



CÓD: OP-028ST-23
7908403541409

SÃO CAETANO DO SUL-SP

PREFEITURA MUNICIPAL DE SÃO CAETANO DO SUL - SÃO PAULO

Agente Social

EDITAL Nº 01/2023, DE 25 DE AGOSTO DE 2023

Língua Portuguesa

1. Leitura, compreensão e interpretação de textos.	6
2. Estruturação do texto e dos parágrafos.	6
3. Articulação do texto: pronomes e expressões referenciais, nexos, operadores sequenciais.....	7
4. Significação contextual de palavras e expressões.	7
5. Equivalência e transformação de estruturas.	8
6. Sintaxe: processos de coordenação e subordinação.	9
7. Pontuação.	13
8. Estrutura e formação de palavras.	16
9. Emprego de tempos e modos verbais. Funções das classes de palavras.	18
10. Flexão nominal e verbal.	25
11. Pronomes: emprego, formas de tratamento e colocação.	30
12. Concordância nominal e verbal.	30
13. Regência nominal e verbal.	32
14. Ortografia oficial.	33
15. Acentuação gráfica.....	33

Raciocínio Lógico

1. Estrutura lógica de relações arbitrárias entre pessoas, lugares, objetos ou eventos fictícios; dedução de novas informações das relações fornecidas e avaliação das condições usadas para estabelecer a estrutura daquelas relações. Compreensão e análise da lógica de uma situação, utilizando as funções intelectuais: raciocínio verbal, raciocínio matemático, raciocínio sequencial, orientação espacial e temporal, formação de conceitos, discriminação de elementos.	41
2. Operações com conjuntos.	64
3. Raciocínio lógico envolvendo problemas aritméticos, geométricos e matriciais.....	71

Noções de Informática

1. Hardware: Dispositivos de Armazenamento, Memórias e Periféricos.	73
2. Sistemas Operacionais Windows/Linux: conceito de pastas, diretórios, arquivos e atalhos, área de trabalho, área de transferência, manipulação de arquivos e pastas, uso dos menus, programas e aplicativos, interação com o conjunto de aplicativos.....	73
3. Editor de Textos: LibreOffice/Apache OpenOffice – Writer: estrutura básica dos documentos, edição e formatação de textos, cabeçalhos, parágrafos, fontes, colunas, marcadores simbólicos e numéricos, tabelas, impressão, controle de quebras e numeração de páginas, legendas, índices, inserção de objetos, campos predefinidos, caixas de texto.	77
4. Planilhas Eletrônicas: LibreOffice/Apache OpenOffice – Calc: estrutura básica das planilhas, conceitos de células, linhas, colunas, pastas e gráficos, elaboração de tabelas e gráficos, uso de fórmulas, funções e macros, impressão, inserção de objetos, campos predefinidos, controle de quebras e numeração de páginas, obtenção de dados externos, classificação de dados.	82
5. Correio Eletrônico - ThunderBird/Webmail: uso de correio eletrônico, preparo e envio de mensagens, anexação de arquivos.....	82
6. Ferramentas de Comunicações e Reuniões On-line: Microsoft Teams, Google Meet, Zoom, Skype, Google Hangout. ...	84

ÍNDICE

7. Internet: Intranet, Extranet, Protocolo e Serviço, Sítios de Busca e Pesquisa na internet, nuvem e redes sociais. Navegadores - Mozilla Firefox/Google Chrome – Internet: Navegação Internet, conceitos de URL, links, sites, busca e impressão de páginas.....	93
8. Redes sociais.	98
9. Tecnologia da informação e segurança de dados.....	101
10. Segurança da Informação: Princípios de Segurança, Confidencialidade e Assinatura digital, Procedimentos de Segurança e Backup, Ferramentas de Segurança (antivírus e firewalls), Malwares, Ataques.....	101
11. Extensão e Arquivos.....	102

Conhecimentos Específicos

Agente Social

1. Lei Orgânica nº 8.742/1993 e suas alterações (Dispõe sobre a organização da Assistência Social e dá outras providências).....	107
2. Política Nacional de Assistência Social – PNAS/2004.	117
3. Estatuto da Criança e do Adolescente – ECA, Lei nº 8.069/1990 e alterações (Dispõe sobre o Estatuto da Criança e do Adolescente e dá outras providências)	142
4. Orientações Técnicas: Centro de Referência Especializado de Assistência Social – CREAS	183
5. Orientações Técnicas: Centro de Referência de Assistência Social – CRAS.....	206
6. Tipificação Nacional de Serviços Socioassistenciais, Serviço da Proteção Social.	206

LÍNGUA PORTUGUESA

LEITURA, COMPREENSÃO E INTERPRETAÇÃO DE TEXTOS.

Compreender e interpretar textos é essencial para que o objetivo de comunicação seja alcançado satisfatoriamente. Com isso, é importante saber diferenciar os dois conceitos. Vale lembrar que o texto pode ser verbal ou não-verbal, desde que tenha um sentido completo.

A **compreensão** se relaciona ao entendimento de um texto e de sua proposta comunicativa, decodificando a mensagem explícita. Só depois de compreender o texto que é possível fazer a sua interpretação.

A **interpretação** são as conclusões que chegamos a partir do conteúdo do texto, isto é, ela se encontra para além daquilo que está escrito ou mostrado. Assim, podemos dizer que a interpretação é subjetiva, contando com o conhecimento prévio e do repertório do leitor.

Dessa maneira, para compreender e interpretar bem um texto, é necessário fazer a decodificação de códigos linguísticos e/ou visuais, isto é, identificar figuras de linguagem, reconhecer o sentido de conjunções e preposições, por exemplo, bem como identificar expressões, gestos e cores quando se trata de imagens.

Dicas práticas

1. Faça um resumo (pode ser uma palavra, uma frase, um conceito) sobre o assunto e os argumentos apresentados em cada parágrafo, tentando traçar a linha de raciocínio do texto. Se possível, adicione também pensamentos e inferências próprias às anotações.

2. Tenha sempre um dicionário ou uma ferramenta de busca por perto, para poder procurar o significado de palavras desconhecidas.

3. Fique atento aos detalhes oferecidos pelo texto: dados, fonte de referências e datas.

4. Sublinhe as informações importantes, separando fatos de opiniões.

5. Perceba o enunciado das questões. De um modo geral, questões que esperam **compreensão do texto** aparecem com as seguintes expressões: *o autor afirma/sugere que...; segundo o texto...; de acordo com o autor...* Já as questões que esperam **interpretação do texto** aparecem com as seguintes expressões: *conclui-se do texto que...; o texto permite deduzir que...; qual é a intenção do autor quando afirma que...*

ESTRUTURAÇÃO DO TEXTO E DOS PARÁGRAFOS.

Uma boa redação é dividida em ideias relacionadas entre si ajustadas a uma ideia central que norteia todo o pensamento do texto. Um dos maiores problemas nas redações é estruturar as

ideias para fazer com que o leitor entenda o que foi dito no texto. Fazer uma estrutura no texto para poder guiar o seu pensamento e o do leitor.

Parágrafo

O parágrafo organizado em torno de uma ideia-núcleo, que é desenvolvida por ideias secundárias. O parágrafo pode ser formado por uma ou mais frases, sendo seu tamanho variável. No texto dissertativo-argumentativo, os parágrafos devem estar todos relacionados com a tese ou ideia principal do texto, geralmente apresentada na introdução.

Embora existam diferentes formas de organização de parágrafos, os textos dissertativo-argumentativos e alguns gêneros jornalísticos apresentam uma estrutura-padrão. Essa estrutura consiste em três partes: a ideia-núcleo, as ideias secundárias (que desenvolvem a ideia-núcleo) e a conclusão (que reafirma a ideia-básica). Em parágrafos curtos, é raro haver conclusão.

Introdução: faz uma rápida apresentação do assunto e já traz uma ideia da sua posição no texto, é normalmente aqui que você irá identificar qual o problema do texto, o porque ele está sendo escrito. Normalmente o tema e o problema são dados pela própria prova.

Desenvolvimento: elabora melhor o tema com argumentos e ideias que apoiem o seu posicionamento sobre o assunto. É possível usar argumentos de várias formas, desde dados estatísticos até citações de pessoas que tenham autoridade no assunto.

Conclusão: faz uma retomada breve de tudo que foi abordado e conclui o texto. Esta última parte pode ser feita de várias maneiras diferentes, é possível deixar o assunto ainda aberto criando uma pergunta reflexiva, ou concluir o assunto com as suas próprias conclusões a partir das ideias e argumentos do desenvolvimento.

Outro aspecto que merece especial atenção são os conectores. São responsáveis pela coesão do texto e tornam a leitura mais fluente, visando estabelecer um encadeamento lógico entre as ideias e servem de ligação entre o parágrafo, ou no interior do período, e o tópico que o antecede.

Saber usá-los com precisão, tanto no interior da frase, quanto ao passar de um enunciado para outro, é uma exigência também para a clareza do texto.

Sem os conectores (pronomes relativos, conjunções, advérbios, preposições, palavras denotativas) as ideias não fluem, muitas vezes o pensamento não se completa, e o texto torna-se obscuro, sem coerência.

Esta estrutura é uma das mais utilizadas em textos argumentativos, e por conta disso é mais fácil para os leitores.

Existem diversas formas de se estruturar cada etapa dessa estrutura de texto, entretanto, apenas segui-la já leva ao pensamento mais direto.

ARTICULAÇÃO DO TEXTO: PRONOMES E EXPRESSÕES REFERENCIAIS, NEXOS, OPERADORES SEQUENCIAIS.

A colocação do pronome átono está relacionada à harmonia da frase. A tendência do português falado no Brasil é o uso do pronome antes do verbo – próclise. No entanto, há casos em que a norma culta prescreve o emprego do pronome no meio – mesóclise – ou após o verbo – ênclise.

De acordo com a norma culta, no português escrito não se inicia um período com pronome oblíquo átono. Assim, se na linguagem falada diz-se “Me encontrei com ele”, já na linguagem escrita, formal, usa-se “Encontrei-me” com ele.

Sendo a próclise a tendência, é aconselhável que se fixem bem as poucas regras de mesóclise e ênclise. Assim, sempre que estas não forem obrigatórias, deve-se usar a próclise, a menos que prejudique a eufonia da frase.

Próclise

Na próclise, o pronome é colocado antes do verbo.

Palavra de sentido negativo: Não me falou a verdade.

Advérbios sem pausa em relação ao verbo: Aqui te espero pacientemente.

Havendo pausa indicada por vírgula, recomenda-se a ênclise: Ontem, encontrei-o no ponto do ônibus.

Pronomes indefinidos: Ninguém o chamou aqui.

Pronomes demonstrativos: Aquilo lhe desagrada.

Orações interrogativas: Quem lhe disse tal coisa?

Orações optativas (que exprimem desejo), com sujeito anteposto ao verbo: Deus lhe pague, Senhor!

Orações exclamativas: Quanta honra nos dá sua visita!

Orações substantivas, adjetivas e adverbiais, desde que não sejam reduzidas: Percebia que o observavam.

Verbo no gerúndio, regido de preposição em: Em se plantando, tudo dá.

Verbo no infinitivo pessoal precedido de preposição: Seus intentos são para nos prejudicarem.

Ênclise

Na ênclise, o pronome é colocado depois do verbo.

Verbo no início da oração, desde que não esteja no futuro do indicativo: Trago-te flores.

Verbo no imperativo afirmativo: Amigos, digam-me a verdade!

Verbo no gerúndio, desde que não esteja precedido pela preposição em: Sai, deixando-a aflita.

Verbo no infinitivo impessoal regido da preposição a. Com outras preposições é facultativo o emprego de ênclise ou próclise: Apressei-me a convidá-los.

Mesóclise

Na mesóclise, o pronome é colocado no meio do verbo.

É obrigatória somente com verbos no futuro do presente ou no futuro do pretérito que iniciam a oração.

Dir-lhe-ei toda a verdade.

Far-me-ias um favor?

Se o verbo no futuro vier precedido de pronome reto ou de qualquer outro fator de atração, ocorrerá a **próclise**.

Eu lhe direi toda a verdade.

Tu me farias um favor?

Colocação do pronome átono nas locuções verbais

Verbo principal no infinitivo ou gerúndio: Se a locução verbal não vier precedida de um fator de próclise, o pronome átono deverá ficar depois do auxiliar ou depois do verbo principal.

Exemplos:

Devo-lhe dizer a verdade.

Devo dizer-lhe a verdade.

Havendo fator de próclise, o pronome átono deverá ficar antes do auxiliar ou depois do principal.

Exemplos:

Não lhe devo dizer a verdade.

Não devo dizer-lhe a verdade.

Verbo principal no particípio: Se não houver fator de próclise, o pronome átono ficará depois do auxiliar.

Exemplo: Havia-lhe dito a verdade.

Se houver fator de próclise, o pronome átono ficará antes do auxiliar.

Exemplo: Não lhe havia dito a verdade.

Haver de e ter de + infinitivo: Pronome átono deve ficar depois do infinitivo.

Exemplos:

Hei de dizer-lhe a verdade.

Tenho de dizer-lhe a verdade.

Observação

Não se deve omitir o hífen nas seguintes construções:

Devo-lhe dizer tudo.

Estava-lhe dizendo tudo.

Havia-lhe dito tudo.

SIGNIFICAÇÃO CONTEXTUAL DE PALAVRAS E EXPRESSÕES.

Este é um estudo da **semântica**, que pretende classificar os sentidos das palavras, as suas relações de sentido entre si. Conheça as principais relações e suas características:

Sinonímia e antonímia

As palavras **sinônimas** são aquelas que apresentam significado semelhante, estabelecendo relação de proximidade. **Ex:** *inteligente* <—> *esperto*

Já as palavras **antônimas** são aquelas que apresentam significados opostos, estabelecendo uma relação de contrariedade. **Ex:** *forte* <—> *fraco*

Parônimos e homônimos

As palavras **parônimas** são aquelas que possuem grafia e pronúncia semelhantes, porém com significados distintos.

Ex: *cumprimento* (saudação) X *comprimento* (extensão); *tráfego* (trânsito) X *tráfico* (comércio ilegal).

As palavras **homônimas** são aquelas que possuem a mesma grafia e pronúncia, porém têm significados diferentes. **Ex:** *rio* (verbo “rir”) X *rio* (curso d’água); *manga* (blusa) X *manga* (fruta).

As palavras **homófonas** são aquelas que possuem a mesma pronúncia, mas com escrita e significado diferentes. **Ex:** *cem* (numeral) X *sem* (falta); *concerto* (arrumar) X *concerto* (musical).

As palavras **homógrafas** são aquelas que possuem escrita igual, porém som e significado diferentes. **Ex:** *colher* (talher) X *colher* (verbo); *acerto* (substantivo) X *acerto* (verbo).

Polissemia e monosssemia

As palavras **polissêmicas** são aquelas que podem apresentar mais de um significado, a depender do contexto em que ocorre a frase. **Ex:** *cabeça* (parte do corpo humano; líder de um grupo).

Já as palavras **monossêmicas** são aquelas apresentam apenas um significado. **Ex:** *eneágono* (polígono de nove ângulos).

Denotação e conotação

Palavras com **sentido denotativo** são aquelas que apresentam um sentido objetivo e literal. **Ex:** *Está fazendo frio.* / *Pé da mulher.*

Palavras com **sentido conotativo** são aquelas que apresentam um sentido simbólico, figurado. **Ex:** *Você me olha com frieza.* / *Pé da cadeira.*

Hiperonímia e hiponímia

Esta classificação diz respeito às relações hierárquicas de significado entre as palavras.

Desse modo, um **hiperônimo** é a palavra superior, isto é, que tem um sentido mais abrangente. **Ex:** *Fruta é hiperônimo de limão.*

Já o **hipônimo** é a palavra que tem o sentido mais restrito, portanto, inferior, de modo que o hiperônimo engloba o hipônimo. **Ex:** *Limão é hipônimo de fruta.*

Formas variantes

São as palavras que permitem mais de uma grafia correta, sem que ocorra mudança no significado. **Ex:** *loiro – louro* / *enfarte – infarto* / *gatinhar – engatinhar.*

Arcaísmo

São palavras antigas, que perderam o uso frequente ao longo do tempo, sendo substituídas por outras mais modernas, mas que ainda podem ser utilizadas. No entanto, ainda podem ser bastante encontradas em livros antigos, principalmente. **Ex:** *botica* <—> *farmácia* / *franquia* <—> *sinceridade.*

EQUIVALÊNCIA E TRANSFORMAÇÃO DE ESTRUTURAS.

A equivalência e transformação de estruturas consiste em saber mudar uma sentença ou parte dela de modo a que fique gramaticalmente correta. Um exemplo muito comum em provas de concursos é o enunciado trazer uma frase no singular, por exemplo, e pedir que o aluno passe a frase para o plural, mantendo o sentido. Outro

exemplo é o enunciado dar a frase em um tempo verbal, e pedir que o aluno a passe para outro tempo. Ou ainda a reescritura de trechos, mantendo a correção semântica e sintática.

Paralelismo Sintático e Paralelismo Semântico

O paralelismo sintático é um conceito que trata de um **encadeamento ou de uma repetição de estruturas sintáticas semelhantes** (termos ou orações), em uma sequência ou enumeração. Tal conceito está diretamente ligado ao conceito de coordenação. Termos coordenados entre si são aqueles que desempenham a mesma função sintática dentro do período.

Orações coordenadas são aquelas sintaticamente semelhantes e independentes uma da outra. Normalmente há conectivos ligando tais termos ou orações.

Segundo o gramático Manoel Pinto Ribeiro, neste processo de encadeamento de termos ou orações, há elementos gramaticais, principalmente conectivos coordenativos, que são utilizados com frequência.¹

A coerência é um dos pontos importantes nesta temática. Desta forma, para que toda interlocução se materialize de forma plausível, antes de tudo, as ideias precisam estar dispostas em uma sequência lógica, clara e precisa, pois, se por um motivo ou outro houver uma quebra desta sequência, o discurso certamente estará comprometido.

Mediante este aspecto, vale dizer que determinados elementos revelam sua parcela de contribuição para que tais pressupostos se tornem efetivamente concretizados, o que é garantido, muitas vezes, pelo paralelismo sintático e pelo paralelismo semântico.

Esses se caracterizam pelas relações de semelhança que determinadas palavras e expressões apresentam entre si. Tais relações de similaridade podem se dar no campo morfológico (quando as palavras integram a mesma classe gramatical), no semântico (quando há correspondência de sentido) e no sintático (quando a construção de frases e orações se apresenta de forma semelhante).

Assim, analisemos um caso no qual podemos constatar a ausência de paralelismo de ordem morfológica:

“A tão inesperada decisão é fruto resultante de humilhações, mágoas, concepções equivocadas e agressores por parte de colegas que almejavam ocupar sua função.”

Constatamos uma nítida ruptura relacionada a fatores de ordem gramatical, demarcada pela exposição de um adjetivo (agressores) em detrimento ao substantivo “agressões”.

Ausência de Paralelismo de Ordem Semântica

Observe o exemplo: “Marcela amou-me durante quinze meses e onze contos de réis” (*Machado de Assis*).

Detectamos que houve uma quebra de sentido com relação à ideia expressa pelo tempo, ao associá-lo com a noção de quantidade, valor.

Ausência de Paralelismo de Ordem Sintática

Observe o exemplo: “O respeito às leis de trânsito não representa segurança somente para o motorista e é para o pedestre.”

Tal ocorrência manifesta-se por intermédio do uso do conectivo “e” em detrimento a outro, que também integra a classe das conjunções aditivas, representado pela expressão “mas também.”

Assim, no intento de reformularmos o discurso, obteríamos: “O respeito às leis de trânsito não representa segurança somente para o motorista, mas também para o pedestre.”

¹ PESTANA, Fernando. *A gramática para concursos*. Elsevier. 2013.

RACIOCÍNIO LÓGICO

ESTRUTURA LÓGICA DE RELAÇÕES ARBITRÁRIAS ENTRE PESSOAS, LUGARES, OBJETOS OU EVENTOS FICTÍCIOS; DEDUÇÃO DE NOVAS INFORMAÇÕES DAS RELAÇÕES FORNECIDAS E AVALIAÇÃO DAS CONDIÇÕES USADAS PARA ESTABELECEER A ESTRUTURA DAQUELAS RELAÇÕES. COMPREENSÃO E ANÁLISE DA LÓGICA DE UMA SITUAÇÃO, UTILIZANDO AS FUNÇÕES INTELLECTUAIS: RACIOCÍNIO VERBAL, RACIOCÍNIO MATEMÁTICO, RACIOCÍNIO SEQUENCIAL, ORIENTAÇÃO ESPACIAL E TEMPORAL, FORMAÇÃO DE CONCEITOS, DISCRIMINAÇÃO DE ELEMENTOS.

RACIOCÍNIO LÓGICO MATEMÁTICO

Este tipo de raciocínio testa sua habilidade de resolver problemas matemáticos, e é uma forma de medir seu domínio das diferentes áreas do estudo da Matemática: Aritmética, Álgebra, leitura de tabelas e gráficos, Probabilidade e Geometria etc. Essa parte consiste nos seguintes conteúdos:

- Operação com conjuntos.
- Cálculos com porcentagens.
 - Raciocínio lógico envolvendo problemas aritméticos, geométricos e matriciais.
- Geometria básica.
- Álgebra básica e sistemas lineares.
- Calendários.
- Numeração.
- Razões Especiais.
- Análise Combinatória e Probabilidade.
- Progressões Aritmética e Geométrica.

RACIOCÍNIO LÓGICO DEDUTIVO

Este tipo de raciocínio está relacionado ao conteúdo Lógica de Argumentação.

ORIENTAÇÕES ESPACIAL E TEMPORAL

O raciocínio lógico espacial ou orientação espacial envolvem figuras, dados e palitos. O raciocínio lógico temporal ou orientação temporal envolve datas, calendário, ou seja, envolve o tempo.

O mais importante é praticar o máximo de questões que envolvam os conteúdos:

- Lógica sequencial
- Calendários

RACIOCÍNIO VERBAL

Avalia a capacidade de interpretar informação escrita e tirar conclusões lógicas.

Uma avaliação de raciocínio verbal é um tipo de análise de habilidade ou aptidão, que pode ser aplicada ao se candidatar a uma vaga. Raciocínio verbal é parte da capacidade cognitiva ou inteligência geral; é a percepção, aquisição, organização e aplicação do conhecimento por meio da linguagem.

Nos testes de raciocínio verbal, geralmente você recebe um trecho com informações e precisa avaliar um conjunto de afirmações, selecionando uma das possíveis respostas:

A – Verdadeiro (A afirmação é uma consequência lógica das informações ou opiniões contidas no trecho)

B – Falso (A afirmação é logicamente falsa, consideradas as informações ou opiniões contidas no trecho)

C – Impossível dizer (Impossível determinar se a afirmação é verdadeira ou falsa sem mais informações)

ESTRUTURAS LÓGICAS

Precisamos antes de tudo compreender o que são proposições. Chama-se proposição toda sentença declarativa à qual podemos atribuir um dos valores lógicos: verdadeiro ou falso, nunca ambos. Trata-se, portanto, de uma sentença fechada.

Elas podem ser:

• **Sentença aberta:** quando não se pode atribuir um valor lógico verdadeiro ou falso para ela (ou valorar a proposição!), portanto, não é considerada frase lógica. São consideradas sentenças abertas:

- Frases interrogativas: Quando será prova? - Estudou ontem? – Fez Sol ontem?
- Frases exclamativas: Gol! – Que maravilhoso!
- Frase imperativas: Estude e leia com atenção. – Desligue a televisão.
- Frases sem sentido lógico (expressões vagas, paradoxais, ambíguas, ...): “esta frase é falsa” (expressão paradoxal) – O cachorro do meu vizinho morreu (expressão ambígua) – $2 + 5 + 1$

• **Sentença fechada:** quando a proposição admitir um ÚNICO valor lógico, seja ele verdadeiro ou falso, nesse caso, será considerada uma frase, proposição ou sentença lógica.

Proposições simples e compostas

• **Proposições simples** (ou atômicas): aquela que **NÃO** contém nenhuma outra proposição como parte integrante de si mesma. As proposições simples são designadas pelas letras latinas minúsculas p, q, r, s..., chamadas letras proposicionais.

• **Proposições compostas** (ou moleculares ou estruturas lógicas): aquela formada pela combinação de duas ou mais proposições simples. As proposições compostas são designadas pelas letras latinas maiúsculas P, Q, R, R..., também chamadas letras proposicionais.

ATENÇÃO: TODAS as **proposições compostas são formadas por duas proposições simples.**

Proposições Compostas – Conectivos

As proposições compostas são formadas por proposições simples ligadas por conectivos, aos quais formam um valor lógico, que podemos vê na tabela a seguir:

OPERAÇÃO	CONECTIVO	ESTRUTURA LÓGICA	TABELA VERDADE															
Negação	\sim	Não p	<table border="1"> <tr> <td>p</td> <td>$\sim p$</td> </tr> <tr> <td>V</td> <td>F</td> </tr> <tr> <td>F</td> <td>V</td> </tr> </table>	p	$\sim p$	V	F	F	V									
p	$\sim p$																	
V	F																	
F	V																	
Conjunção	\wedge	p e q	<table border="1"> <tr> <td>p</td> <td>q</td> <td>$p \wedge q$</td> </tr> <tr> <td>V</td> <td>V</td> <td>V</td> </tr> <tr> <td>V</td> <td>F</td> <td>F</td> </tr> <tr> <td>F</td> <td>V</td> <td>F</td> </tr> <tr> <td>F</td> <td>F</td> <td>F</td> </tr> </table>	p	q	$p \wedge q$	V	V	V	V	F	F	F	V	F	F	F	F
p	q	$p \wedge q$																
V	V	V																
V	F	F																
F	V	F																
F	F	F																
Disjunção Inclusiva	\vee	p ou q	<table border="1"> <tr> <td>p</td> <td>q</td> <td>$p \vee q$</td> </tr> <tr> <td>V</td> <td>V</td> <td>V</td> </tr> <tr> <td>V</td> <td>F</td> <td>V</td> </tr> <tr> <td>F</td> <td>V</td> <td>V</td> </tr> <tr> <td>F</td> <td>F</td> <td>F</td> </tr> </table>	p	q	$p \vee q$	V	V	V	V	F	V	F	V	V	F	F	F
p	q	$p \vee q$																
V	V	V																
V	F	V																
F	V	V																
F	F	F																
Disjunção Exclusiva	$\underline{\vee}$	Ou p ou q	<table border="1"> <tr> <td>p</td> <td>q</td> <td>$p \underline{\vee} q$</td> </tr> <tr> <td>V</td> <td>V</td> <td>F</td> </tr> <tr> <td>V</td> <td>F</td> <td>V</td> </tr> <tr> <td>F</td> <td>V</td> <td>V</td> </tr> <tr> <td>F</td> <td>F</td> <td>F</td> </tr> </table>	p	q	$p \underline{\vee} q$	V	V	F	V	F	V	F	V	V	F	F	F
p	q	$p \underline{\vee} q$																
V	V	F																
V	F	V																
F	V	V																
F	F	F																
Condicional	\rightarrow	Se p então q	<table border="1"> <tr> <td>p</td> <td>q</td> <td>$p \rightarrow q$</td> </tr> <tr> <td>V</td> <td>V</td> <td>V</td> </tr> <tr> <td>V</td> <td>F</td> <td>F</td> </tr> <tr> <td>F</td> <td>V</td> <td>V</td> </tr> <tr> <td>F</td> <td>F</td> <td>V</td> </tr> </table>	p	q	$p \rightarrow q$	V	V	V	V	F	F	F	V	V	F	F	V
p	q	$p \rightarrow q$																
V	V	V																
V	F	F																
F	V	V																
F	F	V																
Bicondicional	\leftrightarrow	p se e somente se q	<table border="1"> <tr> <td>p</td> <td>q</td> <td>$p \leftrightarrow q$</td> </tr> <tr> <td>V</td> <td>V</td> <td>V</td> </tr> <tr> <td>V</td> <td>F</td> <td>F</td> </tr> <tr> <td>F</td> <td>V</td> <td>F</td> </tr> <tr> <td>F</td> <td>F</td> <td>V</td> </tr> </table>	p	q	$p \leftrightarrow q$	V	V	V	V	F	F	F	V	F	F	F	V
p	q	$p \leftrightarrow q$																
V	V	V																
V	F	F																
F	V	F																
F	F	V																

Em síntese temos a tabela verdade das proposições que facilitará na resolução de diversas questões

		Disjunção	Conjunção	Condicional	Bicondicional
p	q	$p \vee q$	$p \wedge q$	$p \rightarrow q$	$p \leftrightarrow q$
V	V	V	V	V	V
V	F	V	F	F	F
F	V	V	F	V	F
F	F	F	F	V	V

Exemplo:
(MEC – CONHECIMENTOS BÁSICOS PARA OS POSTOS 9,10,11 E 16 – CESPE)

	P	Q	R
①	V	V	V
②	F	V	V
③	V	F	V
④	F	F	V
⑤	V	V	F
⑥	F	V	F
⑦	V	F	F
⑧	F	F	F

A figura acima apresenta as colunas iniciais de uma tabela-verdade, em que P, Q e R representam proposições lógicas, e V e F correspondem, respectivamente, aos valores lógicos verdadeiro e falso.

Com base nessas informações e utilizando os conectivos lógicos usuais, julgue o item subsecutivo.

A última coluna da tabela-verdade referente à proposição lógica $P \vee (Q \leftrightarrow R)$ quando representada na posição horizontal é igual a

	①	②	③	④	⑤	⑥	⑦	⑧
$P \vee (Q \leftrightarrow R)$	V	V	V	F	V	F	V	V

- () Certo
- () Errado

Resolução:

$P \vee (Q \leftrightarrow R)$, montando a tabela verdade temos:

R	Q	P	[P	v	(Q	\leftrightarrow	R)]
V	V	V	V	V	V	V	V
V	V	F	F	V	V	V	V
V	F	V	V	V	F	F	V
V	F	F	F	F	F	F	V
F	V	V	V	V	V	F	F
F	V	F	F	F	V	F	F
F	F	V	V	V	F	V	F
F	F	F	F	V	F	V	F

NOÇÕES DE INFORMÁTICA

HARDWARE: DISPOSITIVOS DE ARMAZENAMENTO, MEMÓRIAS E PERIFÉRICOS.

Hardware

Hardware refere-se a parte física do computador, isto é, são os dispositivos eletrônicos que necessitamos para usarmos o computador. Exemplos de hardware são: CPU, teclado, mouse, disco rígido, monitor, scanner, etc.

Software

Software, na verdade, são os programas usados para fazer tarefas e para fazer o hardware funcionar. As instruções de software são programadas em uma linguagem de computador, traduzidas em linguagem de máquina e executadas por computador.

O software pode ser categorizado em dois tipos:

- Software de sistema operacional
- Software de aplicativos em geral

- Software de sistema operacional

O software de sistema é o responsável pelo funcionamento do computador, é a plataforma de execução do usuário. Exemplos de software do sistema incluem sistemas operacionais como Windows, Linux, Unix, Solaris etc.

- Software de aplicação

O software de aplicação é aquele utilizado pelos usuários para execução de tarefas específicas. Exemplos de software de aplicativos incluem Microsoft Word, Excel, PowerPoint, Access, etc.

Para não esquecer:

HARDWARE	É a parte física do computador
SOFTWARE	São os programas no computador (de funcionamento e tarefas)

Periféricos

Periféricos são os dispositivos externos para serem utilizados no computador, ou mesmo para aprimora-lo nas suas funcionalidades. Os dispositivos podem ser essenciais, como o teclado, ou aqueles que podem melhorar a experiência do usuário e até mesmo melhorar o desempenho do computador, tais como design, qualidade de som, alto falantes, etc.

Tipos:

PERIFÉRICOS DE ENTRADA	Utilizados para a entrada de dados;
PERIFÉRICOS DE SAÍDA	Utilizados para saída/visualização de dados

- Periféricos de entrada mais comuns.
 - O teclado é o dispositivo de entrada mais popular e é um item essencial. Hoje em dia temos vários tipos de teclados ergonômicos para ajudar na digitação e evitar problemas de saúde muscular;
 - Na mesma categoria temos o scanner, que digitaliza dados para uso no computador;
 - O mouse também é um dispositivo importante, pois com ele podemos apontar para um item desejado, facilitando o uso do computador.

- Periféricos de saída populares mais comuns
 - Monitores, que mostra dados e informações ao usuário;
 - Impressoras, que permite a impressão de dados para material físico;
 - Alto-falantes, que permitem a saída de áudio do computador;
 - Fones de ouvido.

Sistema Operacional

O software de sistema operacional é o responsável pelo funcionamento do computador. É a plataforma de execução do usuário. Exemplos de software do sistema incluem sistemas operacionais como Windows, Linux, Unix, Solaris etc.

- Aplicativos e Ferramentas

São softwares utilizados pelos usuários para execução de tarefas específicas. Exemplos: Microsoft Word, Excel, PowerPoint, Access, além de ferramentas construídas para fins específicos.

SISTEMAS OPERACIONAIS WINDOWS/LINUX: CONCEITO DE PASTAS, DIRETÓRIOS, ARQUIVOS E ATALHOS, ÁREA DE TRABALHO, ÁREA DE TRANSFERÊNCIA, MANIPULAÇÃO DE ARQUIVOS E PASTAS, USO DOS MENUS, PROGRAMAS E APLICATIVOS, INTERAÇÃO COM O CONJUNTO DE APLICATIVOS.


WINDOWS 10

Conceito de pastas e diretórios

Pasta algumas vezes é chamada de diretório, mas o nome “pasta” ilustra melhor o conceito. Pastas servem para organizar, armazenar e organizar os arquivos. Estes arquivos podem ser documentos de forma geral (textos, fotos, vídeos, aplicativos diversos).

Lembrando sempre que o Windows possui uma pasta com o nome do usuário onde são armazenados dados pessoais.

Dentro deste contexto temos uma hierarquia de pastas.


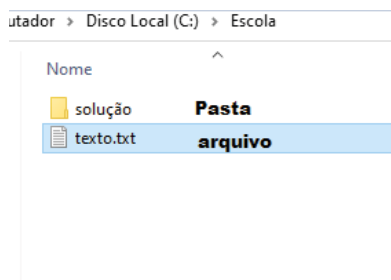


No caso da figura acima temos quatro pastas e quatro arquivos.

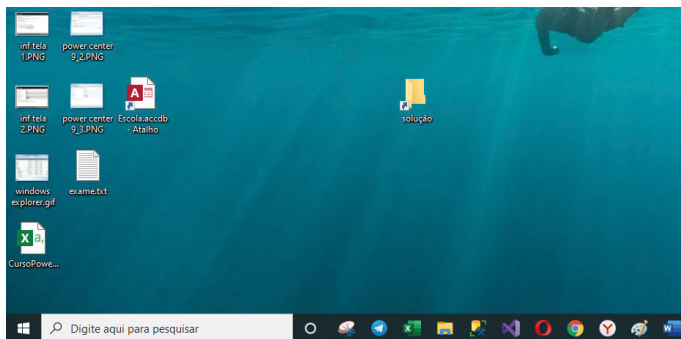
Arquivos e atalhos

Como vimos anteriormente: pastas servem para organização, vimos que uma pasta pode conter outras pastas, arquivos e atalhos.

- **Arquivo** é um item único que contém um determinado dado. Estes arquivos podem ser documentos de forma geral (textos, fotos, vídeos e etc..), aplicativos diversos, etc.
- **Atalho** é um item que permite fácil acesso a uma determinada pasta ou arquivo propriamente dito.



Área de trabalho



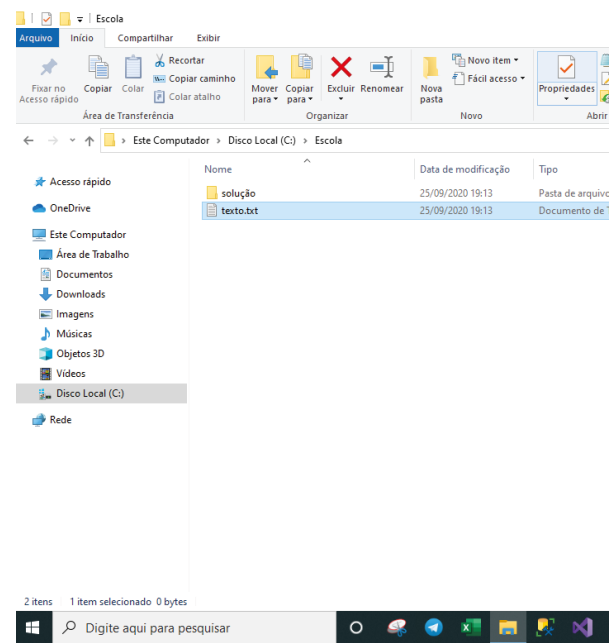
Área de transferência

A área de transferência é muito importante e funciona em segundo plano. Ela funciona de forma temporária guardando vários tipos de itens, tais como arquivos, informações etc.

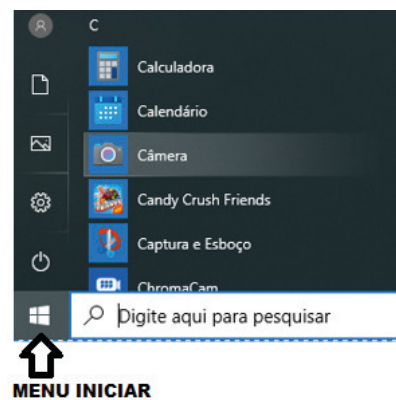
- Quando executamos comandos como "Copiar" ou "Ctrl + C", estamos copiando dados para esta área intermediária.
- Quando executamos comandos como "Colar" ou "Ctrl + V", estamos colando, isto é, estamos pegando o que está gravado na área de transferência.

Manipulação de arquivos e pastas

A caminho mais rápido para acessar e manipular arquivos e pastas e outros objetos é através do "Meu Computador". Podemos executar tarefas tais como: copiar, colar, mover arquivos, criar pastas, criar atalhos etc.

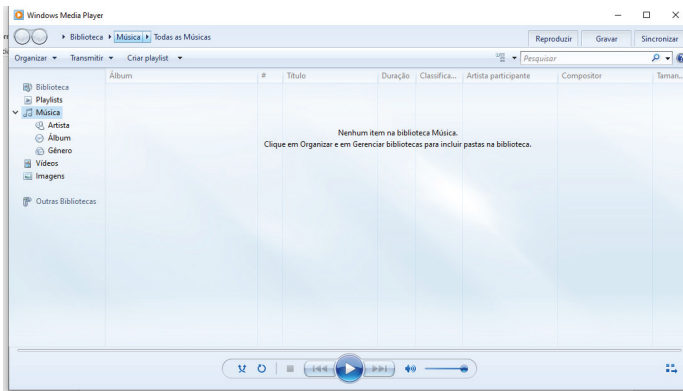


Uso dos menus



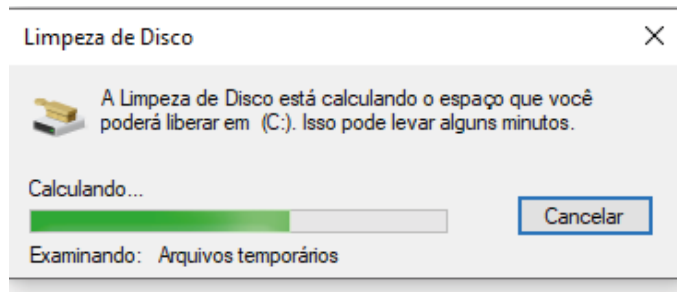
Programas e aplicativos e interação com o usuário
Vamos separar esta interação do usuário por categoria para entendermos melhor as funções categorizadas.

– Música e Vídeo: Temos o Media Player como player nativo para ouvir músicas e assistir vídeos. O Windows Media Player é uma excelente experiência de entretenimento, nele pode-se administrar bibliotecas de música, fotografia, vídeos no seu computador, copiar CDs, criar playlists e etc., isso também é válido para o media center.

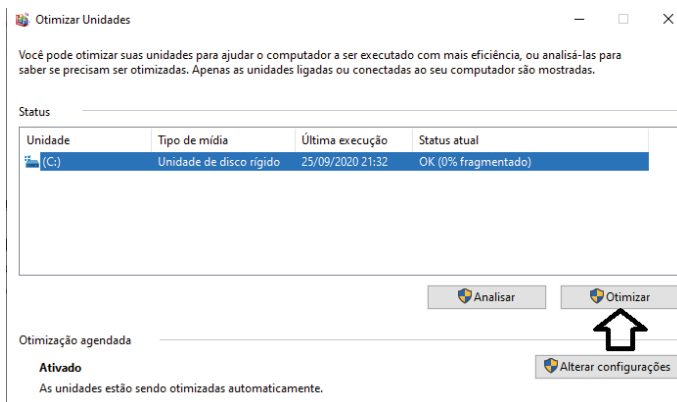


– Ferramentas do sistema

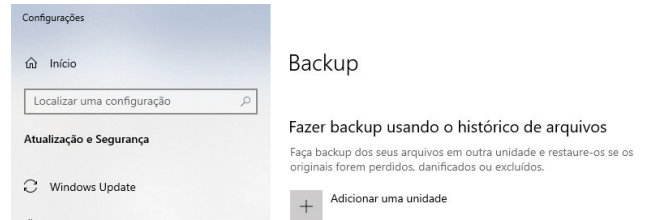
- A limpeza de disco é uma ferramenta importante, pois o próprio Windows sugere arquivos inúteis e podemos simplesmente confirmar sua exclusão.



- O desfragmentador de disco é uma ferramenta muito importante, pois conforme vamos utilizando o computador os arquivos ficam internamente desorganizados, isto faz que o computador fique lento. Utilizando o desfragmentador o Windows se reorganiza internamente tornando o computador mais rápido e fazendo com que o Windows acesse os arquivos com maior rapidez.

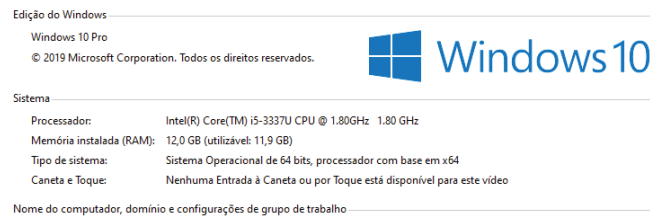



- O recurso de backup e restauração do Windows é muito importante pois pode ajudar na recuperação do sistema, ou até mesmo escolher seus arquivos para serem salvos, tendo assim uma cópia de segurança.

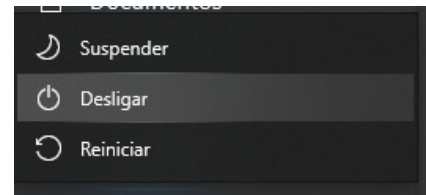


Inicialização e finalização

Exibir informações básicas sobre o computador

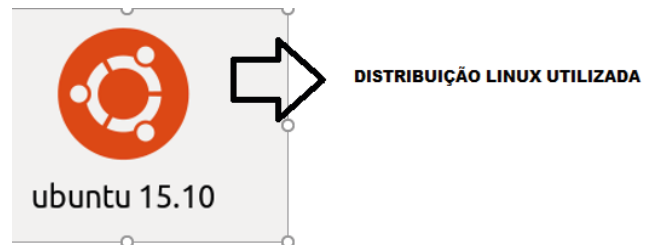


Quando fizermos login no sistema, entraremos direto no Windows, porém para desligá-lo devemos recorrer ao  e:



LINUX

O Linux não é um ambiente gráfico como o Windows, mas podemos carregar um pacote para torná-lo gráfico assumindo assim uma interface semelhante ao Windows. Neste caso vamos carregar o pacote Gnome no Linux. Além disso estaremos também usando a distribuição Linux Ubuntu para demonstração, pois sabemos que o Linux possui várias distribuições para uso.



CONHECIMENTOS ESPECÍFICOS

Agente Social

LEI ORGÂNICA Nº 8.742/1993 E SUAS ALTERAÇÕES (DISPÕE SOBRE A ORGANIZAÇÃO DA ASSISTÊNCIA SOCIAL E DÁ OUTRAS PROVIDÊNCIAS)

LEI Nº 8.742, DE 7 DE DEZEMBRO DE 1993

Dispõe sobre a organização da Assistência Social e dá outras providências.

O PRESIDENTE DA REPÚBLICA, faço saber que o Congresso Nacional decreta e eu sanciono a seguinte lei:

LEI ORGÂNICA DA ASSISTÊNCIA SOCIAL

CAPÍTULO I DAS DEFINIÇÕES E DOS OBJETIVOS

Art. 1º A assistência social, direito do cidadão e dever do Estado, é Política de Seguridade Social não contributiva, que prevê os mínimos sociais, realizada através de um conjunto integrado de ações de iniciativa pública e da sociedade, para garantir o atendimento às necessidades básicas.

Art. 2º A assistência social tem por objetivos: (Redação dada pela Lei nº 12.435, de 2011)

I - a proteção social, que visa à garantia da vida, à redução de danos e à prevenção da incidência de riscos, especialmente: (Redação dada pela Lei nº 12.435, de 2011)

a) a proteção à família, à maternidade, à infância, à adolescência e à velhice; (Incluído pela Lei nº 12.435, de 2011)

b) o amparo às crianças e aos adolescentes carentes; (Incluído pela Lei nº 12.435, de 2011)

c) a promoção da integração ao mercado de trabalho; (Incluído pela Lei nº 12.435, de 2011)

d) a habilitação e reabilitação das pessoas com deficiência e a promoção de sua integração à vida comunitária; e (Incluído pela Lei nº 12.435, de 2011)

e) a garantia de 1 (um) salário-mínimo de benefício mensal à pessoa com deficiência e ao idoso que comprovem não possuir meios de prover a própria manutenção ou de tê-la provida por sua família; (Incluído pela Lei nº 12.435, de 2011)

II - a vigilância socioassistencial, que visa a analisar territorialmente a capacidade protetiva das famílias e nela a ocorrência de vulnerabilidades, de ameaças, de vitimizações e danos; (Redação dada pela Lei nº 12.435, de 2011)

III - a defesa de direitos, que visa a garantir o pleno acesso aos direitos no conjunto das provisões socioassistenciais. (Redação dada pela Lei nº 12.435, de 2011)

Parágrafo único. Para o enfrentamento da pobreza, a assistência social realiza-se de forma integrada às políticas setoriais, garantindo mínimos sociais e provimento de condições para atender contingências sociais e promovendo a universalização dos direitos sociais. (Redação dada pela Lei nº 12.435, de 2011)

Art. 3º Consideram-se entidades e organizações de assistência social aquelas sem fins lucrativos que, isolada ou cumulativamente, prestam atendimento e assessoramento aos beneficiários abrangidos por esta Lei, bem como as que atuam na defesa e garantia de direitos. (Redação dada pela Lei nº 12.435, de 2011)

§ 1º São de atendimento aquelas entidades que, de forma continuada, permanente e planejada, prestam serviços, executam programas ou projetos e concedem benefícios de prestação social básica ou especial, dirigidos às famílias e indivíduos em situações de vulnerabilidade ou risco social e pessoal, nos termos desta Lei, e respeitadas as deliberações do Conselho Nacional de Assistência Social (CNAS), de que tratam os incisos I e II do art. 18. (Incluído pela Lei nº 12.435, de 2011)

§ 2º São de assessoramento aquelas que, de forma continuada, permanente e planejada, prestam serviços e executam programas ou projetos voltados prioritariamente para o fortalecimento dos movimentos sociais e das organizações de usuários, formação e capacitação de lideranças, dirigidos ao público da política de assistência social, nos termos desta Lei, e respeitadas as deliberações do CNAS, de que tratam os incisos I e II do art. 18. (Incluído pela Lei nº 12.435, de 2011)

§ 3º São de defesa e garantia de direitos aquelas que, de forma continuada, permanente e planejada, prestam serviços e executam programas e projetos voltados prioritariamente para a defesa e efetivação dos direitos socioassistenciais, construção de novos direitos, promoção da cidadania, enfrentamento das desigualdades sociais, articulação com órgãos públicos de defesa de direitos, dirigidos ao público da política de assistência social, nos termos desta Lei, e respeitadas as deliberações do CNAS, de que tratam os incisos I e II do art. 18. (Incluído pela Lei nº 12.435, de 2011)

CAPÍTULO II DOS PRINCÍPIOS E DAS DIRETRIZES

SEÇÃO I DOS PRINCÍPIOS

Art. 4º A assistência social rege-se pelos seguintes princípios:

I - supremacia do atendimento às necessidades sociais sobre as exigências de rentabilidade econômica;

II - universalização dos direitos sociais, a fim de tornar o destinatário da ação assistencial alcançável pelas demais políticas públicas;

III - respeito à dignidade do cidadão, à sua autonomia e ao seu direito a benefícios e serviços de qualidade, bem como à convivência familiar e comunitária, vedando-se qualquer comprovação vexatória de necessidade;

IV - igualdade de direitos no acesso ao atendimento, sem discriminação de qualquer natureza, garantindo-se equivalência às populações urbanas e rurais;

V - divulgação ampla dos benefícios, serviços, programas e projetos assistenciais, bem como dos recursos oferecidos pelo Poder Público e dos critérios para sua concessão.

SEÇÃO II DAS DIRETRIZES

Art. 5º A organização da assistência social tem como base as seguintes diretrizes:

I - descentralização político-administrativa para os Estados, o Distrito Federal e os Municípios, e comando único das ações em cada esfera de governo;

II - participação da população, por meio de organizações representativas, na formulação das políticas e no controle das ações em todos os níveis;

III - primazia da responsabilidade do Estado na condução da política de assistência social em cada esfera de governo.

CAPÍTULO III DA ORGANIZAÇÃO E DA GESTÃO

Art. 6º A gestão das ações na área de assistência social fica organizada sob a forma de sistema descentralizado e participativo, denominado Sistema Único de Assistência Social (Suas), com os seguintes objetivos: (Redação dada pela Lei nº 12.435, de 2011)

I - consolidar a gestão compartilhada, o cofinanciamento e a cooperação técnica entre os entes federativos que, de modo articulado, operam a proteção social não contributiva; (Incluído pela Lei nº 12.435, de 2011)

II - integrar a rede pública e privada de serviços, programas, projetos e benefícios de assistência social, na forma do art. 6º-C; (Incluído pela Lei nº 12.435, de 2011)

III - estabelecer as responsabilidades dos entes federativos na organização, regulação, manutenção e expansão das ações de assistência social;

IV - definir os níveis de gestão, respeitadas as diversidades regionais e municipais; (Incluído pela Lei nº 12.435, de 2011)

V - implementar a gestão do trabalho e a educação permanente na assistência social; (Incluído pela Lei nº 12.435, de 2011)

VI - estabelecer a gestão integrada de serviços e benefícios; e (Incluído pela Lei nº 12.435, de 2011)

VII - afiançar a vigilância socioassistencial e a garantia de direitos. (Incluído pela Lei nº 12.435, de 2011)

§ 1º As ações ofertadas no âmbito do Suas têm por objetivo a proteção à família, à maternidade, à infância, à adolescência e à velhice e, como base de organização, o território. (Incluído pela Lei nº 12.435, de 2011)

§ 2º O Suas é integrado pelos entes federativos, pelos respectivos conselhos de assistência social e pelas entidades e organizações de assistência social abrangidas por esta Lei. (Incluído pela Lei nº 12.435, de 2011)

§ 3º A instância coordenadora da Política Nacional de Assistência Social é o Ministério do Desenvolvimento Social e Combate à Fome. (Incluído pela Lei nº 12.435, de 2011)

§ 4º Cabe à instância coordenadora da Política Nacional de Assistência Social normatizar e padronizar o emprego e a divulgação da identidade visual do Suas. (Incluído pela Lei nº 13.714, de 2018)

§ 5º A identidade visual do Suas deverá prevalecer na identificação de unidades públicas estatais, entidades e organizações de assistência social, serviços, programas, projetos e benefícios vinculados ao Suas. (Incluído pela Lei nº 13.714, de 2018)

Art. 6º-A. A assistência social organiza-se pelos seguintes tipos de proteção: (Incluído pela Lei nº 12.435, de 2011)

I - proteção social básica: conjunto de serviços, programas, projetos e benefícios da assistência social que visa a prevenir situações de vulnerabilidade e risco social por meio do desenvolvimento de potencialidades e aquisições e do fortalecimento de vínculos familiares e comunitários; (Incluído pela Lei nº 12.435, de 2011)

II - proteção social especial: conjunto de serviços, programas e projetos que tem por objetivo contribuir para a reconstrução de vínculos familiares e comunitários, a defesa de direito, o fortalecimento das potencialidades e aquisições e a proteção de famílias e indivíduos para o enfrentamento das situações de violação de direitos. (Incluído pela Lei nº 12.435, de 2011)

Parágrafo único. A vigilância socioassistencial é um dos instrumentos das proteções da assistência social que identifica e previne as situações de risco e vulnerabilidade social e seus agravos no território. (Incluído pela Lei nº 12.435, de 2011)

Art. 6º-B. As proteções sociais básica e especial serão ofertadas pela rede socioassistencial, de forma integrada, diretamente pelos entes públicos e/ou pelas entidades e organizações de assistência social vinculadas ao Suas, respeitadas as especificidades de cada ação. (Incluído pela Lei nº 12.435, de 2011)

§ 1º A vinculação ao Suas é o reconhecimento pelo Ministério do Desenvolvimento Social e Combate à Fome de que a entidade de assistência social integra a rede socioassistencial. (Incluído pela Lei nº 12.435, de 2011)

§ 2º Para o reconhecimento referido no § 1º, a entidade deverá cumprir os seguintes requisitos: (Incluído pela Lei nº 12.435, de 2011)

I - constituir-se em conformidade com o disposto no art. 3º; (Incluído pela Lei nº 12.435, de 2011)

II - inscrever-se em Conselho Municipal ou do Distrito Federal, na forma do art. 9º; (Incluído pela Lei nº 12.435, de 2011)

III - integrar o sistema de cadastro de entidades de que trata o inciso XI do art. 19. (Incluído pela Lei nº 12.435, de 2011)

§ 3º As entidades e organizações de assistência social vinculadas ao Suas celebrarão convênios, contratos, acordos ou ajustes com o poder público para a execução, garantido financiamento integral, pelo Estado, de serviços, programas, projetos e ações de assistência social, nos limites da capacidade instalada, aos beneficiários abrangidos por esta Lei, observando-se as disponibilidades orçamentárias. (Incluído pela Lei nº 12.435, de 2011)

§ 4º O cumprimento do disposto no § 3º será informado ao Ministério do Desenvolvimento Social e Combate à Fome pelo órgão gestor local da assistência social. (Incluído pela Lei nº 12.435, de 2011)

Art. 6º-C. As proteções sociais, básica e especial, serão ofertadas precipuamente no Centro de Referência de Assistência Social (Cras) e no Centro de Referência Especializado de Assistência Social (Creas), respectivamente, e pelas entidades sem fins lucrativos de assistência social de que trata o art. 3º desta Lei. (Incluído pela Lei nº 12.435, de 2011)

§ 1º O Cras é a unidade pública municipal, de base territorial, localizada em áreas com maiores índices de vulnerabilidade e risco social, destinada à articulação dos serviços socioassistenciais no

seu território de abrangência e à prestação de serviços, programas e projetos socioassistenciais de proteção social básica às famílias. (Incluído pela Lei nº 12.435, de 2011)

§ 2º O Creas é a unidade pública de abrangência e gestão municipal, estadual ou regional, destinada à prestação de serviços a indivíduos e famílias que se encontram em situação de risco pessoal ou social, por violação de direitos ou contingência, que demandam intervenções especializadas da proteção social especial. (Incluído pela Lei nº 12.435, de 2011)

§ 3º Os Cras e os Creas são unidades públicas estatais instituídas no âmbito do Suas, que possuem interface com as demais políticas públicas e articulam, coordenam e ofertam os serviços, programas, projetos e benefícios da assistência social. (Incluído pela Lei nº 12.435, de 2011)

Art. 6º-D. As instalações dos Cras e dos Creas devem ser compatíveis com os serviços neles ofertados, com espaços para trabalhos em grupo e ambientes específicos para recepção e atendimento reservado das famílias e indivíduos, assegurada a acessibilidade às pessoas idosas e com deficiência. (Incluído pela Lei nº 12.435, de 2011)

Art. 6º-E. Os recursos do cofinanciamento do Suas, destinados à execução das ações continuadas de assistência social, poderão ser aplicados no pagamento dos profissionais que integram as equipes de referência, responsáveis pela organização e oferta daquelas ações, conforme percentual apresentado pelo Ministério do Desenvolvimento Social e Combate à Fome e aprovado pelo CNAS. (Incluído pela Lei nº 12.435, de 2011)

Parágrafo único. A formação das equipes de referência deverá considerar o número de famílias e indivíduos referenciados, os tipos e modalidades de atendimento e as aquisições que devem ser garantidas aos usuários, conforme deliberações do CNAS. (Incluído pela Lei nº 12.435, de 2011)

Art. 6º-F. Fica instituído o Cadastro Único para Programas Sociais do Governo Federal - CadÚnico, registro público eletrônico com a finalidade de coletar, processar, sistematizar e disseminar informações para a identificação e a caracterização socioeconômica das famílias de baixa renda ou vulneráveis à pobreza, nos termos do regulamento. (Redação dada pela Medida Provisória nº 1.164, de 2023)

§ 1º As famílias de baixa renda poderão inscrever-se no CadÚnico nas unidades públicas de que tratam os §§ 1º e 2º do art. 6º-C desta Lei ou, nos termos do regulamento, por meio eletrônico. (Incluído pela Lei nº 14.284, de 2021)

§ 2º A inscrição no CadÚnico poderá ser obrigatória para acesso a programas sociais do Governo federal, na forma estabelecida em regulamento. (Redação dada pela Medida Provisória nº 1.164, de 2023)

§ 3º Para fins de cumprimento do disposto no art. 12 da Emenda à Constituição nº 103, de 12 de novembro de 2019, e de ampliação da fidedignidade das informações cadastrais, será garantida a interoperabilidade de dados do CadÚnico com os dados constantes do Cadastro Nacional de Informações Sociais - CNIS, de que trata a Lei nº 8.213, de 24 de julho de 1991. (Incluído pela Medida Provisória nº 1.164, de 2023)

§ 4º Os dados do CNIS incluídos no CadÚnico poderão ser acessados pelos órgãos gestores do CadÚnico, nos três níveis da federação, conforme termo de adesão do ente federativo ao CadÚnico, do qual constará cláusula de compromisso com o sigilo de dados. (Incluído pela Medida Provisória nº 1.164, de 2023)

§ 5º A sociedade civil poderá cooperar com a identificação de pessoas que precisem ser inscritas no CadÚnico, nos termos do regulamento. (Incluído pela Medida Provisória nº 1.164, de 2023)

Art. 7º As ações de assistência social, no âmbito das entidades e organizações de assistência social, observarão as normas expedidas pelo Conselho Nacional de Assistência Social (CNAS), de que trata o art. 17 desta lei.

Art. 8º A União, os Estados, o Distrito Federal e os Municípios, observados os princípios e diretrizes estabelecidos nesta lei, fixarão suas respectivas Políticas de Assistência Social.

Art. 9º O funcionamento das entidades e organizações de assistência social depende de prévia inscrição no respectivo Conselho Municipal de Assistência Social, ou no Conselho de Assistência Social do Distrito Federal, conforme o caso.

§ 1º A regulamentação desta lei definirá os critérios de inscrição e funcionamento das entidades com atuação em mais de um município no mesmo Estado, ou em mais de um Estado ou Distrito Federal.

§ 2º Cabe ao Conselho Municipal de Assistência Social e ao Conselho de Assistência Social do Distrito Federal a fiscalização das entidades referidas no caput na forma prevista em lei ou regulamento.

§ 3º (Revogado pela Lei nº 12.101, de 2009)

§ 4º As entidades e organizações de assistência social podem, para defesa de seus direitos referentes à inscrição e ao funcionamento, recorrer aos Conselhos Nacional, Estaduais, Municipais e do Distrito Federal.

Art. 10. A União, os Estados, os Municípios e o Distrito Federal podem celebrar convênios com entidades e organizações de assistência social, em conformidade com os Planos aprovados pelos respectivos Conselhos.

Art. 11. As ações das três esferas de governo na área de assistência social realizam-se de forma articulada, cabendo a coordenação e as normas gerais à esfera federal e a coordenação e execução dos programas, em suas respectivas esferas, aos Estados, ao Distrito Federal e aos Municípios.

Art. 12. Compete à União:

I - responder pela concessão e manutenção dos benefícios de prestação continuada definidos no art. 203 da Constituição Federal;

II - cofinanciar, por meio de transferência automática, o aprimoramento da gestão, os serviços, os programas e os projetos de assistência social em âmbito nacional; (Redação dada pela Lei nº 12.435, de 2011)

III - atender, em conjunto com os Estados, o Distrito Federal e os Municípios, às ações assistenciais de caráter de emergência.

IV - realizar o monitoramento e a avaliação da política de assistência social e assessorar Estados, Distrito Federal e Municípios para seu desenvolvimento. (Incluído pela Lei nº 12.435, de 2011)

Art. 12-A. A União apoiará financeiramente o aprimoramento à gestão descentralizada dos serviços, programas, projetos e benefícios de assistência social, por meio do Índice de Gestão Descentralizada (IGD) do Sistema Único de Assistência Social (Suas), para a utilização no âmbito dos Estados, dos Municípios e do Distrito Federal, destinado, sem prejuízo de outras ações a serem definidas em regulamento, a: (Incluído pela Lei nº 12.435, de 2011)

I - medir os resultados da gestão descentralizada do Suas, com base na atuação do gestor estadual, municipal e do Distrito Federal na implementação, execução e monitoramento dos serviços, programas, projetos e benefícios de assistência social, bem como na articulação intersetorial; (Incluído pela Lei nº 12.435, de 2011)