



CÓD: OP-053ST-23
7908403541881

FRUTAL – MG

PREFEITURA MUNICIPAL DE FRUTAL – MINAS GERAIS

Ensino Fundamental Completo:
Auxiliar De Necropsia e Cuidador Social

EDITAL DE CONCURSO PÚBLICO Nº 01/2023

Língua Portuguesa

1. Compreensão e interpretação de textos.	5
2. Tipos e gêneros textuais.	5
3. Significação de palavras e expressões. Sinônimos e antônimos.	6
4. Ortografia oficial.	6
5. Classes de palavras variáveis e invariáveis e suas funções no texto.	7
6. Concordâncias verbal e nominal.	14
7. Tempos simples e tempos compostos dos verbos. Conjugações verbais.	16
8. Colocação de pronomes nas frases.	16
9. Sintaxe: termos essenciais e acessórios da oração. Tipos de predicado.	17
10. Classificação das palavras quanto ao número de sílabas. Dígrafos, encontros vocálicos e consonantais. Divisão silábica.	21
11. Processos de formação de palavras: derivação, composição e outros processos.	24
12. Usos dos “porquês”.	24
13. Usos de “mau” e “mal”.	24

Raciocínio Lógico-Matemático

1. As quatro operações fundamentais. Conjuntos numéricos: naturais, inteiros e decimais.	39
2. Regra de três Simples.	45
3. Unidades de medida: comprimento, capacidade, massa, tempo e volume.	46
4. Noções de acaso: certeza ou impossível.	48
5. Sequências numéricas.	48
6. Relação de igualdade.	49
7. Proporção	49
8. Dados, tabelas e gráficos.	50
9. Porcentagem.	55
10. Resolução de problemas.	56

Conhecimentos Gerais

1. Cultura e sociedade brasileira: música, literatura, artes, arquitetura, rádio, cinema, teatro, jornais, revistas e televisão. Fatos e elementos de política brasileira	65
2. Descobertas e inovações científicas na atualidade e seus impactos na sociedade contemporânea.	71
3. Meio ambiente e cidadania: problemas, políticas públicas, aspectos locais, nacionais e globais.	72
4. Panorama local, nacional e internacional contemporâneo	82
5. Panorama da economia nacional e internacional. (Notícias veiculadas nos últimos seis meses da data da prova)	83

LÍNGUA PORTUGUESA

COMPREENSÃO E INTERPRETAÇÃO DE TEXTOS.

Compreender e interpretar textos é essencial para que o objetivo de comunicação seja alcançado satisfatoriamente. Com isso, é importante saber diferenciar os dois conceitos. Vale lembrar que o texto pode ser verbal ou não-verbal, desde que tenha um sentido completo.

A **compreensão** se relaciona ao entendimento de um texto e de sua proposta comunicativa, decodificando a mensagem explícita. Só depois de compreender o texto que é possível fazer a sua interpretação.

A **interpretação** são as conclusões que chegamos a partir do conteúdo do texto, isto é, ela se encontra para além daquilo que está escrito ou mostrado. Assim, podemos dizer que a interpretação é subjetiva, contando com o conhecimento prévio e do repertório do leitor.

Dessa maneira, para compreender e interpretar bem um texto, é necessário fazer a decodificação de códigos linguísticos e/ou visuais, isto é, identificar figuras de linguagem, reconhecer o sentido de conjunções e preposições, por exemplo, bem como identificar expressões, gestos e cores quando se trata de imagens.

Dicas práticas

1. Faça um resumo (pode ser uma palavra, uma frase, um conceito) sobre o assunto e os argumentos apresentados em cada parágrafo, tentando traçar a linha de raciocínio do texto. Se possível, adicione também pensamentos e inferências próprias às anotações.
2. Tenha sempre um dicionário ou uma ferramenta de busca por perto, para poder procurar o significado de palavras desconhecidas.
3. Fique atento aos detalhes oferecidos pelo texto: dados, fonte de referências e datas.
4. Sublinhe as informações importantes, separando fatos de opiniões.
5. Perceba o enunciado das questões. De um modo geral, questões que esperam **compreensão do texto** aparecem com as seguintes expressões: *o autor afirma/sugere que...; segundo o texto...; de acordo com o autor...* Já as questões que esperam **interpretação do texto** aparecem com as seguintes expressões: *conclui-se do texto que...; o texto permite deduzir que...; qual é a intenção do autor quando afirma que...*

TIPOS E GÊNEROS TEXTUAIS.

A partir da estrutura linguística, da função social e da finalidade de um texto, é possível identificar a qual tipo e gênero ele pertence. Antes, é preciso entender a diferença entre essas duas classificações.

Tipos textuais

A tipologia textual se classifica a partir da estrutura e da finalidade do texto, ou seja, está relacionada ao modo como o texto se apresenta. A partir de sua função, é possível estabelecer um padrão específico para se fazer a enunciação.

Veja, no quadro abaixo, os principais tipos e suas características:

TEXTO NARRATIVO	Apresenta um enredo, com ações e relações entre personagens, que ocorre em determinados espaço e tempo. É contado por um narrador, e se estrutura da seguinte maneira: apresentação > desenvolvimento > clímax > desfecho
TEXTO DISSERTATIVO-ARGUMENTATIVO	Tem o objetivo de defender determinado ponto de vista, persuadindo o leitor a partir do uso de argumentos sólidos. Sua estrutura comum é: introdução > desenvolvimento > conclusão.
TEXTO EXPOSITIVO	Procura expor ideias, sem a necessidade de defender algum ponto de vista. Para isso, usa-se comparações, informações, definições, conceitualizações etc. A estrutura segue a do texto dissertativo-argumentativo.
TEXTO DESCRITIVO	Expõe acontecimentos, lugares, pessoas, de modo que sua finalidade é descrever, ou seja, caracterizar algo ou alguém. Com isso, é um texto rico em adjetivos e em verbos de ligação.
TEXTO INJUNTIVO	Oferece instruções, com o objetivo de orientar o leitor. Sua maior característica são os verbos no modo imperativo.

Gêneros textuais

A classificação dos gêneros textuais se dá a partir do reconhecimento de certos padrões estruturais que se constituem a partir da função social do texto. No entanto, sua estrutura e seu estilo não são tão limitados e definidos como ocorre na tipologia textual, podendo se apresentar com uma grande diversidade. Além disso, o padrão também pode sofrer modificações ao longo do tempo, assim como a própria língua e a comunicação, no geral.

Alguns exemplos de gêneros textuais:

- Artigo
- Bilhete
- Bula
- Carta
- Conto
- Crônica
- E-mail
- Lista
- Manual
- Notícia
- Poema
- Propaganda
- Receita culinária
- Resenha
- Seminário

Vale lembrar que é comum enquadrar os gêneros textuais em determinados tipos textuais. No entanto, nada impede que um texto literário seja feito com a estruturação de uma receita culinária, por exemplo. Então, fique atento quanto às características, à finalidade e à função social de cada texto analisado.

SIGNIFICAÇÃO DE PALAVRAS E EXPRESSÕES. SINÔNIMOS E ANTÔNIMOS.

Este é um estudo da **semântica**, que pretende classificar os sentidos das palavras, as suas relações de sentido entre si. Conheça as principais relações e suas características:

Sinonímia e antonímia

As palavras **sinônimas** são aquelas que apresentam significado semelhante, estabelecendo relação de proximidade. **Ex:** *inteligente* <—> *esperto*

Já as palavras **antônimas** são aquelas que apresentam significados opostos, estabelecendo uma relação de contrariedade. **Ex:** *forte* <—> *fraco*

Parônimos e homônimos

As palavras **parônimas** são aquelas que possuem grafia e pronúncia semelhantes, porém com significados distintos.

Ex: *cumprimento* (saudação) X *comprimento* (extensão); *tráfego* (trânsito) X *tráfico* (comércio ilegal).

As palavras **homônimas** são aquelas que possuem a mesma grafia e pronúncia, porém têm significados diferentes. **Ex:** *rio* (verbo “rir”) X *rio* (curso d’água); *manga* (blusa) X *manga* (fruta).

As palavras **homófonas** são aquelas que possuem a mesma pronúncia, mas com escrita e significado diferentes. **Ex:** *cem* (numeral) X *sem* (falta); *conserto* (arrumar) X *concerto* (musical).

As palavras **homógrafas** são aquelas que possuem escrita igual, porém som e significado diferentes. **Ex:** *colher* (talher) X *colher* (verbo); *acerto* (substantivo) X *acerto* (verbo).

Polissemia e monosssemia

As palavras **polissemicas** são aquelas que podem apresentar mais de um significado, a depender do contexto em que ocorre a frase. **Ex:** *cabeça* (parte do corpo humano; líder de um grupo).

Já as palavras **monossêmicas** são aquelas apresentam apenas um significado. **Ex:** *eneágono* (polígono de nove ângulos).

Denotação e conotação

Palavras com **sentido denotativo** são aquelas que apresentam um sentido objetivo e literal. **Ex:** *Está fazendo frio.* / *Pé da mulher.*

Palavras com **sentido conotativo** são aquelas que apresentam um sentido simbólico, figurado. **Ex:** *Você me olha com frieza.* / *Pé da cadeira.*

Hiperonímia e hiponímia

Esta classificação diz respeito às relações hierárquicas de significado entre as palavras.

Desse modo, um **hiperônimo** é a palavra superior, isto é, que tem um sentido mais abrangente. **Ex:** *Fruta é hiperônimo de limão.*

Já o **hipônimo** é a palavra que tem o sentido mais restrito, portanto, inferior, de modo que o hiperônimo engloba o hipônimo. **Ex:** *Limão é hipônimo de fruta.*

Formas variantes

São as palavras que permitem mais de uma grafia correta, sem que ocorra mudança no significado. **Ex:** *loiro – louro* / *enfarte – infarto* / *gatinhar – engatinhar.*

Arcaísmo

São palavras antigas, que perderam o uso frequente ao longo do tempo, sendo substituídas por outras mais modernas, mas que ainda podem ser utilizadas. No entanto, ainda podem ser bastante encontradas em livros antigos, principalmente. **Ex:** *botica* <—> *farmácia* / *franquia* <—> *sinceridade.*

ORTOGRAFIA OFICIAL.

A ortografia oficial diz respeito às regras gramaticais referentes à escrita correta das palavras. Para melhor entendê-las, é preciso analisar caso a caso. Lembre-se de que a melhor maneira de memorizar a ortografia correta de uma língua é por meio da leitura, que também faz aumentar o vocabulário do leitor.

Neste capítulo serão abordadas regras para dúvidas frequentes entre os falantes do português. No entanto, é importante ressaltar que existem inúmeras exceções para essas regras, portanto, fique atento!

Alfabeto

O primeiro passo para compreender a ortografia oficial é conhecer o alfabeto (os sinais gráficos e seus sons). No português, o alfabeto se constitui 26 letras, divididas entre **vogais** (a, e, i, o, u) e **consoantes** (restante das letras).

Com o Novo Acordo Ortográfico, as consoantes **K**, **W** e **Y** foram reintroduzidas ao alfabeto oficial da língua portuguesa, de modo que elas são usadas apenas em duas ocorrências: **transcrição de nomes próprios** e **abreviaturas e símbolos de uso internacional**.

Uso do “X”

Algumas dicas são relevantes para saber o momento de usar o X no lugar do CH:

- Depois das sílabas iniciais “me” e “en” (ex: mexerica; enxergar)
- Depois de ditongos (ex: caixa)
- Palavras de origem indígena ou africana (ex: abacaxi; orixá)

Uso do “S” ou “Z”

Algumas regras do uso do “S” com som de “Z” podem ser observadas:

- Depois de ditongos (ex: coisa)
- Em palavras derivadas cuja palavra primitiva já se usa o “S” (ex: casa > casinha)
- Nos sufixos “ês” e “esa”, ao indicarem nacionalidade, título ou origem. (ex: portuguesa)
- Nos sufixos formadores de adjetivos “ense”, “oso” e “osa” (ex: populoso)

Uso do “S”, “SS”, “Ç”

- “S” costuma aparecer entre uma vogal e uma consoante (ex: diversão)
- “SS” costuma aparecer entre duas vogais (ex: processo)
- “Ç” costuma aparecer em palavras estrangeiras que passaram pelo processo de aportuguesamento (ex: muçarela)

Os diferentes porquês

POR QUE	Usado para fazer perguntas. Pode ser substituído por “por qual motivo”
PORQUE	Usado em respostas e explicações. Pode ser substituído por “pois”
POR QUÊ	O “que” é acentuado quando aparece como a última palavra da frase, antes da pontuação final (interrogação, exclamação, ponto final)
PORQUÊ	É um substantivo, portanto costuma vir acompanhado de um artigo, numeral, adjetivo ou pronome

t

Parônimos e homônimos

As palavras **parônimas** são aquelas que possuem grafia e pronúncia semelhantes, porém com significados distintos.

Ex: *cumprimento* (saudação) X *comprimento* (extensão); *tráfego* (trânsito) X *tráfico* (comércio ilegal).

Já as palavras **homônimas** são aquelas que possuem a mesma grafia e pronúncia, porém têm significados diferentes. **Ex:** *rio* (verbo “rir”) X *rio* (curso d’água); *manga* (blusa) X *manga* (fruta).

CLASSES DE PALAVRAS VARIÁVEIS E INVARIÁVEIS E SUAS FUNÇÕES NO TEXTO.

Para entender sobre a estrutura das funções sintáticas, é preciso conhecer as classes de palavras, também conhecidas por classes morfológicas. A gramática tradicional pressupõe 10 classes gramaticais de palavras, sendo elas: adjetivo, advérbio, artigo, conjunção, interjeição, numeral, pronome, preposição, substantivo e verbo.

Veja, a seguir, as características principais de cada uma delas.

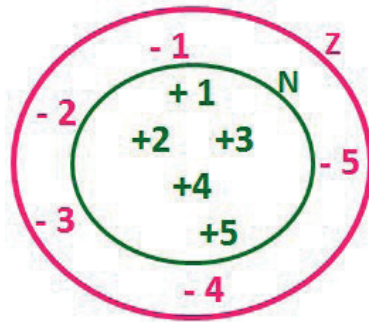
CLASSE	CARACTERÍSTICAS	EXEMPLOS
ADJETIVO	Expressar características, qualidades ou estado dos seres Sofre variação em número, gênero e grau	Menina <i>inteligente</i> ... Roupa <i>azul-marinho</i> ... Brincadeira <i>de criança</i> ... Povo <i>brasileiro</i> ...
ADVÉRBIO	Indica circunstância em que ocorre o fato verbal Não sofre variação	A ajuda chegou <i>tarde</i> . A mulher trabalha <i>muito</i> . Ele dirigia <i>mal</i> .
ARTIGO	Determina os substantivos (de modo definido ou indefinido) Varia em gênero e número	A galinha botou <i>um</i> ovo. <i>Uma</i> menina deixou <i>a</i> mochila no ônibus.
CONJUNÇÃO	Liga ideias e sentenças (conhecida também como conectivos) Não sofre variação	Não gosto de refrigerante <i>nem</i> de pizza. Eu vou para a praia <i>ou</i> para a cachoeira?

RACIOCÍNIO LÓGICO

AS QUATRO OPERAÇÕES FUNDAMENTAIS. CONJUNTOS NUMÉRICOS: NATURAIS, INTEIROS E DECIMAIS.

Conjunto dos números inteiros - z

O conjunto dos números inteiros é a reunião do conjunto dos números naturais $N = \{0, 1, 2, 3, 4, \dots, n, \dots\}$, $(N \subset Z)$; o conjunto dos opostos dos números naturais e o zero. Representamos pela letra Z.



$N \subset Z$ (N está contido em Z)

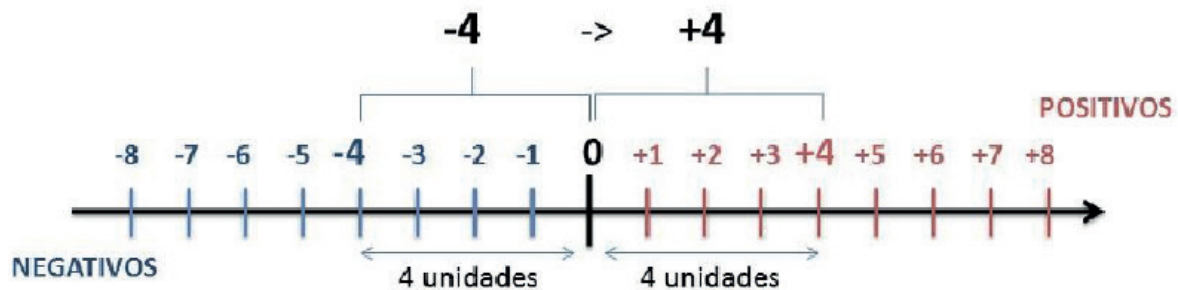
Subconjuntos:

SÍMBOLO	REPRESENTAÇÃO	DESCRIÇÃO
*	Z^*	Conjunto dos números inteiros não nulos
+	Z_+	Conjunto dos números inteiros não negativos
* e +	Z^*_+	Conjunto dos números inteiros positivos
-	Z_-	Conjunto dos números inteiros não positivos
* e -	Z^*_-	Conjunto dos números inteiros negativos

Observamos nos números inteiros algumas características:

- **Módulo:** distância ou afastamento desse número até o zero, na reta numérica inteira. Representa-se o módulo por $| \cdot |$. O módulo de qualquer número inteiro, diferente de zero, é sempre positivo.

- **Números Opostos:** dois números são opostos quando sua soma é zero. Isto significa que eles estão a mesma distância da origem (zero).



Somando-se temos: $(+4) + (-4) = (-4) + (+4) = 0$

Operações

• **Soma ou Adição:** Associamos aos números inteiros positivos a ideia de ganhar e aos números inteiros negativos a ideia de perder.

ATENÇÃO: O sinal (+) antes do número positivo pode ser dispensado, mas o sinal (-) antes do número negativo nunca pode ser dispensado.

• **Subtração:** empregamos quando precisamos tirar uma quantidade de outra quantidade; temos duas quantidades e queremos saber quanto uma delas tem a mais que a outra; temos duas quantidades e queremos saber quanto falta a uma delas para atingir a outra. A subtração é a operação inversa da adição. O sinal sempre será do maior número.

ATENÇÃO: todos parênteses, colchetes, chaves, números, ..., entre outros, precedidos de sinal negativo, tem o seu sinal invertido, ou seja, é dado o seu oposto.

Exemplo:

(FUNDAÇÃO CASA – AGENTE EDUCACIONAL – VUNESP) Para zelar pelos jovens internados e orientá-los a respeito do uso adequado dos materiais em geral e dos recursos utilizados em atividades educativas, bem como da preservação predial, realizou-se uma dinâmica elencando “atitudes positivas” e “atitudes negativas”, no entendimento dos elementos do grupo. Solicitou-se que cada um classificasse suas atitudes como positiva ou negativa, atribuindo (+4) pontos a cada atitude positiva e (-1) a cada atitude negativa. Se um jovem classificou como positiva apenas 20 das 50 atitudes anotadas, o total de pontos atribuídos foi

- (A) 50.
- (B) 45.
- (C) 42.
- (D) 36.
- (E) 32.

Resolução:

50-20=30 atitudes negativas
 20.4=80
 30.(-1)=-30
 80-30=50

Resposta: A

• **Multiplicação:** é uma adição de números/ fatores repetidos. Na multiplicação o produto dos números *a* e *b*, pode ser indicado por ***a x b***, ***a . b*** ou ainda ***ab*** sem nenhum sinal entre as letras.

• **Divisão:** a divisão exata de um número inteiro por outro número inteiro, diferente de zero, dividimos o módulo do dividendo pelo módulo do divisor.

ATENÇÃO:

- 1) No conjunto Z, a divisão não é comutativa, não é associativa e não tem a propriedade da existência do elemento neutro.
- 2) Não existe divisão por zero.
- 3) Zero dividido por qualquer número inteiro, diferente de zero, é zero, pois o produto de qualquer número inteiro por zero é igual a zero.

Na multiplicação e divisão de números inteiros é muito importante a **REGRA DE SINAIS:**

Sinais iguais (+) (+); (-) (-) = resultado sempre positivo.
Sinais diferentes (+) (-); (-) (+) = resultado sempre negativo.

Exemplo:

(PREF.DE NITERÓI) Um estudante empilhou seus livros, obtendo uma única pilha 52cm de altura. Sabendo que 8 desses livros possui uma espessura de 2cm, e que os livros restantes possuem espessura de 3cm, o número de livros na pilha é:

- (A) 10
- (B) 15
- (C) 18
- (D) 20
- (E) 22

Resolução:

São 8 livros de 2 cm: $8 \cdot 2 = 16$ cm
 Como eu tenho 52 cm ao todo e os demais livros tem 3 cm, temos:

$52 - 16 = 36$ cm de altura de livros de 3 cm
 $36 : 3 = 12$ livros de 3 cm
 O total de livros da pilha: $8 + 12 = 20$ livros ao todo.

Resposta: D

• **Potenciação:** A potência a^n do número inteiro *a*, é definida como um produto de *n* fatores iguais. O número *a* é denominado a **base** e o número *n* é o **expoente**. $a^n = a \times a \times a \times \dots \times a$, *a* é multiplicado por *a* *n* vezes. Tenha em mente que:

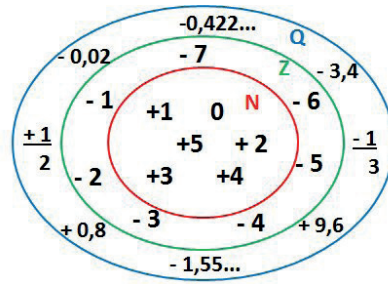
- Toda potência de **base positiva** é um número **inteiro positivo**.
- Toda potência de **base negativa** e **expoente par** é um número **inteiro positivo**.
- Toda potência de **base negativa** e **expoente ímpar** é um número **inteiro negativo**.

Propriedades da Potenciação

- 1) Produtos de Potências com bases iguais: Conserva-se a base e somam-se os expoentes. $(-a)^3 \cdot (-a)^6 = (-a)^{3+6} = (-a)^9$
- 2) Quocientes de Potências com bases iguais: Conserva-se a base e subtraem-se os expoentes. $(-a)^8 : (-a)^6 = (-a)^{8-6} = (-a)^2$
- 3) Potência de Potência: Conserva-se a base e multiplicam-se os expoentes. $[(-a)^5]^2 = (-a)^{5 \cdot 2} = (-a)^{10}$
- 4) Potência de expoente 1: É sempre igual à base. $(-a)^1 = -a$ e $(+a)^1 = +a$
- 5) Potência de expoente zero e base diferente de zero: É igual a 1. $(+a)^0 = 1$ e $(-b)^0 = 1$

Conjunto dos números racionais – Q

Um número racional é o que pode ser escrito na forma $\frac{m}{n}$, onde *m* e *n* são números inteiros, sendo que *n* deve ser diferente de zero. Frequentemente usamos *m/n* para significar a divisão de *m* por *n*.



N C Z C Q (N está contido em Z que está contido em Q)

Subconjuntos:

SÍMBOLO	REPRESENTAÇÃO	DESCRIÇÃO
*	Q^*	Conjunto dos números racionais não nulos
+	Q_+	Conjunto dos números racionais não negativos
* e +	Q^*_+	Conjunto dos números racionais positivos
-	Q_-	Conjunto dos números racionais não positivos
* e -	Q^*_-	Conjunto dos números racionais negativos

Representação decimal

Podemos representar um número racional, escrito na forma de fração, em número decimal. Para isso temos duas maneiras possíveis:

1º) O numeral decimal obtido possui, após a vírgula, um número finito de algarismos. Decimais Exatos:

$$\frac{2}{5} = 0,4$$

2º) O numeral decimal obtido possui, após a vírgula, infinitos algarismos (nem todos nulos), repetindo-se periodicamente Decimais Periódicos ou Dízimas Periódicas:

$$\frac{1}{3} = 0,333...$$

Representação Fracionária

É a operação inversa da anterior. Aqui temos duas maneiras possíveis:

1) Transformando o número decimal em uma fração numerador é o número decimal sem a vírgula e o denominador é composto pelo numeral 1, seguido de tantos zeros quantas forem as casas decimais do número decimal dado. Ex.:
 $0,035 = 35/1000$

2) Através da fração geratriz. Aí temos o caso das dízimas periódicas que podem ser simples ou compostas.

– *Simplex*: o seu período é composto por um mesmo número ou conjunto de números que se repete infinitamente. Exemplos:

<p>* 0,444... Período: 4 (1 algarismo)</p> <p>$0,444... = \frac{4}{9}$</p>	<p>* 0,313131... Período: 31 (2 algarismos)</p> <p>$0,313131... = \frac{31}{99}$</p>	<p>* 0,278278278... Período: 278 (3 algarismos)</p> <p>$0,278278278... = \frac{278}{999}$</p>
---	---	--

Procedimento: para transformarmos uma dízima periódica simples em fração basta utilizarmos o dígito 9 no denominador para cada quantos dígitos tiver o período da dízima.

CONHECIMENTOS GERAIS

CULTURA E SOCIEDADE BRASILEIRA: MÚSICA, LITERATURA, ARTES, ARQUITETURA, RÁDIO, CINEMA, TEATRO, JORNAIS, REVISTAS E TELEVISÃO. FATOS E ELEMENTOS DE POLÍTICA BRASILEIRA

— Estrutura do governo brasileiro

O Brasil é um República Federativa Presidencialista formada pela União e por estados e municípios, nos quais o exercício do poder se atribui a órgãos independentes. Esse sistema federal permite que o governo central represente as várias entidades territoriais que possuem interesses em comum: relações exteriores, defesa, comunicações, etc. Ao mesmo tempo, permite que essas entidades mantenham suas próprias identidades, leis e planos de ação. Os estados possuem autonomia política.

O chefe de Estado é eleito pela população, mantendo-se no poder por um período de quatro anos e tendo direito a se recandidatar uma vez. As funções tanto de chefe de Estado como de chefe de Governo são exercidas pelo Presidente da República.

O Presidente da República é também o chefe máximo do Poder Executivo, já que o Brasil adota o regime presidencialista. O Presidente exerce o comando supremo das Forças Armadas do país e tem o dever de sustentar a independência e a integridade do Brasil.

O Poder Executivo Federal é formado por órgãos de administração direta – como os ministérios – e indireta, como empresas públicas – coloca programas de governo em prática ou na prestação de serviço público.

O Executivo age junto ao Poder Legislativo ao participar da elaboração das leis e sancionando ou vetando projetos. Em situações de urgência, o Executivo adota medidas provisórias e propõe emendas à Constituição, projetos de leis complementares e ordinárias e leis delegadas.

É o Vice-Presidente da República que substitui o Presidente em caso de impedimento ou caso o cargo se torne vago. O Vice-Presidente deve auxiliar o Presidente sempre que for convocado para realizar missões especiais. Já os ministros auxiliam o Presidente na direção superior da administração federal.

No Executivo Estadual, o chefe supremo é o governador do estado. Ele tem sob seu comando secretários e auxiliares diretos. O governador representa sua Unidade Federativa junto ao Estado brasileiro e aos demais estados. Além disso, o governador coordena as relações jurídicas, políticas e administrativas de seu estado e defende sua autonomia.

O chefe do Poder Executivo Municipal é o prefeito. Ele precisa ter, no mínimo, 18 anos de idade e é eleito para exercer um mandato de quatro anos. O prefeito possui atribuições políticas e administrativas, que se expressam no planejamento de atividades, obras e serviços municipais.

O prefeito pode apresentar, sancionar, promulgar e vetar proposições e projetos de lei. Todo ano, o Executivo Municipal elabora a proposta orçamentária, que é submetida à Câmara dos Vereadores.

De acordo com a Constituição Federal e as constituições estaduais, os municípios gozam de autonomia. Todo município é regido por uma Lei Orgânica, aprovada por dois terços dos membros da Câmara Municipal.

O sistema brasileiro é multipartidário: permite a formação legal de vários partidos políticos.

— As Configurações do Mundo Contemporâneo¹

A geopolítica mundial tem sofrido grandes modificações nos últimos 30 anos. A partir da década de 1980, as sucessivas dissoluções dos regimes socialistas na Europa, marcadas pela queda do Muro de Berlim em 1989 e o enfraquecimento do império soviético, demonstraram que a configuração das relações políticas internacionais pós-Segunda Guerra estava prestes a se reestruturar. Em 1991, a União Soviética, país que idealizou um projeto político-econômico de oposição ao domínio ocidental capitalista, não conseguiu resistir às pressões internas relacionadas ao multiculturalismo e à fragilidade de sua economia. Sua decadência decretou o fim da Ordem da Guerra Fria e o início da Nova Ordem Mundial, liderada pelos Estados Unidos e com uma estrutura baseada no conflito Norte-Sul: a interdependência entre os países desenvolvidos e os países subdesenvolvidos.

A Nova Ordem está vinculada aos interesses dos Estados Unidos. Detentor da maior economia mundial, o país desenvolveu durante a Guerra Fria todo um arcabouço técnico para aumentar a sua influência econômica, cultural e militar ao redor do globo. Por outro lado, a Europa apostou na formação de um bloco econômico bastante ambicioso, a União Europeia, que envolve relações econômicas e políticas em torno do ideal de solidariedade e crescimento em conjunto. Com a adoção do Euro, no ano de 2002, o bloco atingiu o maior dos seus objetivos de integração regional, criando instituições para gerenciar esse modelo de organização política. Na composição do eixo dos países desenvolvidos está o Japão, país que conta com alto grau de desenvolvimento tecnológico, mas que está atravessando muitas dificuldades econômicas desde o início da Nova Ordem Mundial, principalmente pelo baixo crescimento econômico acumulado e o envelhecimento de sua população.

Todas essas transformações recentes nos direcionam para a seguinte reflexão: após duas grandes guerras, a Pax Americana estruturada ao final da 2ª Guerra Mundial pode estar passando por um processo de desconstrução?

¹ SILVA, Júlio César Lázaro da. “As Configurações do Mundo Contemporâneo”; *Brasil Escola*. Disponível em: <https://brasilecola.uol.com.br/geografia/configuracoes-do-mundo-contemporaneo.htm>. Acesso em 24 de março de 2020.

A crise econômica mundial expõe a fragilidade momentânea da economia norte-americana. Além do caráter conjuntural, as dificuldades econômicas dos EUA não representam uma decadência de sua ideologia, que continua fortalecida, muito menos do seu poder e eficiência militar. Nenhum outro Estado-Nação emerge como redefinidor de valores e nem sequer existem candidatos para esse posto (desconsiderando as bravatas expressas por líderes como o presidente venezuelano Hugo Chávez ou o iraniano Mahmoud Ahmadijead).

— **Nova Ordem Mundial²**

A Nova Ordem Mundial ou Nova Ordem Geopolítica Mundial, significa o plano geopolítico internacional das correlações de poder e força entre os Estados Nacionais após o final da Guerra Fria.

Com a queda do Muro de Berlim, em 1989, e o esfacelamento da União Soviética, em 1991, o mundo se viu diante de uma nova configuração política. A soberania dos Estados Unidos e do capitalismo se estendeu por praticamente todo o mundo e a OTAN (Organização do Tratado do Atlântico Norte) se consolidou como o maior e mais poderoso tratado militar internacional. O planeta, que antes se encontrava na denominada “Ordem Bipolar” da Guerra Fria, passou a buscar um novo termo para designar o novo plano político.

A primeira expressão que pode ser designada para definir a Nova Ordem Mundial é a unipolaridade, uma vez que, sob o ponto de vista militar, os EUA se tornaram soberanos diante da impossibilidade de qualquer outro país rivalizar com os norte-americanos nesse quesito.

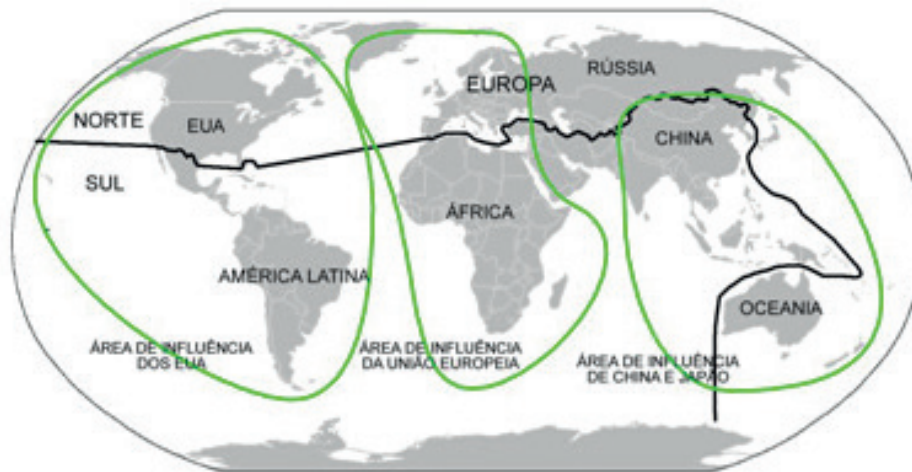
A segunda expressão utilizada é a multipolaridade, pois, após o término da Guerra Fria, o poderio militar não era mais o critério principal a ser estabelecido para determinar a potencialidade global de um Estado Nacional, mas sim o poderio econômico. Nesse plano, novas frentes emergiram para rivalizar com os EUA, a saber: o Japão e a União Europeia, em um primeiro momento, e a China em um segundo momento, sobretudo a partir do final da década de 2000.

Por fim, temos uma terceira proposta, mais consensual: a unimultipolaridade. Tal expressão é utilizada para designar o duplo caráter da ordem de poder global: “uni” para designar a supremacia militar e política dos EUA e “multi” para designar os múltiplos centros de poder econômico.

Mudanças na hierarquia internacional

Outra mudança acarretada pela emergência da Nova Ordem Mundial foi a necessidade da reclassificação da hierarquia entre os Estados nacionais. Antigamente, costumava-se classificar os países em 1º mundo (países capitalistas desenvolvidos), 2º mundo (países socialistas desenvolvidos) e 3º mundo (países subdesenvolvidos e emergentes). Com o fim do segundo mundo, uma nova divisão foi elaborada.

A partir de então, divide-se o mundo em países do Norte (desenvolvidos) e países do Sul (subdesenvolvidos), estabelecendo uma linha imaginária que não obedece inteiramente à divisão norte-sul cartográfica.



Mapa com a divisão norte-sul e a área de influência dos principais centros de poder

É possível perceber, no mapa acima, que a divisão entre norte e sul não corresponde à divisão estabelecida usualmente pela Linha do Equador, uma vez que os critérios utilizados para essa divisão são econômicos, e não cartográficos. Percebe-se que alguns países do hemisfério norte (como os Estados do Oriente Médio, a Índia, o México e a China) encontram-se nos países do Sul, enquanto os países do hemisfério sul (como Austrália e Nova Zelândia), por se tratarem de economias mais desenvolvidas, encontram-se nos países do Norte.

No mapa anterior também podemos visualizar as áreas de influência política dos principais atores econômicos mundiais. Vale lembrar, porém, que a área de influência dos EUA pode se estender para além da divisão estabelecida, uma vez que sua política externa, muitas vezes, atua nas mais diversas áreas do mundo, com destaque para algumas regiões do Oriente Médio.

2 PENA, Rodolfo F. Alves. “Nova Ordem Mundial”; Brasil Escola. Disponível em: <https://brasilecola.uol.com.br/geografia/nova-ordem-mundial.htm>. Acesso em 24 de março de 2020.

Regionalização socioeconômica do espaço mundial³

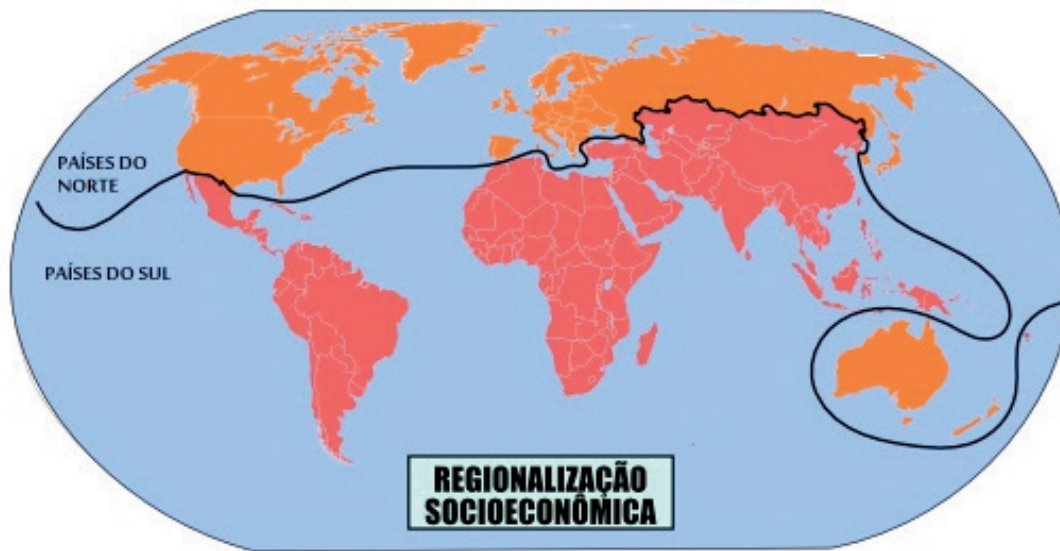
Existem diversas formas de se regionalizar o espaço geográfico, haja vista que as regiões nada mais são do que as classificações observadas pelo intelecto humano sobre o espaço geográfico. Assim, existem regiões adotadas subjetivamente pelas pessoas no meio cotidiano e regiões elaboradas a partir de critérios científicos, que obedecem a pré-requisitos e conceitos de ordem natural ou social.

A regionalização socioeconômica do espaço mundial é, pois, uma forma de realizar uma divisão entre os diferentes países com base no nível de desenvolvimento no âmbito do capitalismo contemporâneo. Basicamente, trata-se de uma atualização da chamada “Teoria dos Mundos”, que regionalizava o planeta com base em países de primeiro mundo (capitalistas desenvolvidos), segundo mundo (de economia planificada ou “socialistas”) e terceiro mundo (capitalistas subdesenvolvidos). No caso da regionalização socioeconômica, considera-se apenas a existência do primeiro e terceiro mundos, haja vista que a perspectiva socialista ou planificada não possui mais abertura no plano internacional após a queda do Muro de Berlim.

Essa regionalização classifica os países em dois principais grupos: de um lado, os países do norte desenvolvido; de outro, os países do sul subdesenvolvido. Por isso, muitos chamam essa divisão de regionalização norte-sul.

Posto isso, considera-se que a maior parte dos países ricos encontra-se situada nas terras emersas posicionadas mais ao norte do globo, enquanto os países pobres estão majoritariamente no sul. No entanto, essa divisão não segue à risca a delimitação cartográfica do planeta, havendo aqueles países centrais no hemisfério sul, como é o caso da Austrália, e países periféricos no hemisfério norte, a exemplo da China.

Observe a imagem a seguir:



Representação da divisão dos países com base em critérios socioeconômicos

Entender a dinâmica do espaço mundial, mesmo que em uma perspectiva específica, é uma tarefa bastante complicada, de forma que as generalizações tendem ao erro. No entanto, a regionalização norte-sul é importante no sentido de nos dar uma orientação geral sobre o nível de desenvolvimento social e econômico dos países e das populações nas diferentes partes do planeta. Assim, constrói-se uma base sobre a qual é possível nos aprofundarmos em termos de estudos e conhecimentos para melhor caracterizar as relações socioespaciais no plano político e econômico internacional.

— Globalização⁴

A globalização é um dos termos mais frequentemente empregados para descrever a atual conjuntura do sistema capitalista e sua consolidação no mundo. Na prática, ela é vista como a total ou parcial integração entre as diferentes localidades do planeta e a maior instrumentalização proporcionada pelos sistemas de comunicação e transporte.

O conceito de globalização é dado por diferentes maneiras conforme os mais diversos autores em Geografia, Ciências Sociais, Economia, Filosofia e História que se pautaram em seu estudo. Em uma tentativa de síntese, podemos dizer que a globalização é entendida como a integração com maior intensidade das relações socioespaciais em escala mundial, instrumentalizada pela conexão entre as diferentes partes do globo terrestre.

³ PENA, Rodolfo F. Alves. “Regionalização socioeconômica do espaço mundial”; Brasil Escola. Disponível em: <https://brasilecola.uol.com.br/geografia/regionalizacao-socioeconomica-espaco-mundial.htm>. Acesso em 23 de março de 2020.

⁴ <https://brasilecola.uol.com.br/geografia/globalizacao.htm> Acessado em 23.03.2020