



CÓD: OP-0850T-23  
7908403543922

# **TRÊS CORAÇÕES- MG**

**PREFEITURA MUNICIPAL DE TRÊS CORAÇÕES - MINAS GERAIS**

Técnico em Enfermagem

**EDITAL Nº 01/2023**

## **Português**

1. Leitura, compreensão, interpretação, gênero, objetivo e meio de circulação de textos diversos (dentre outros, charges, notícias, tirinhas, cartuns, anúncios, reportagens, contos, fábulas, anúncios, artigos científicos e de opinião...); .....	5
2. Classes de palavras (flexões, classificações e emprego); .....	6
3. Pontuação (classificação e emprego); .....	12
4. Frase (classificações); Período (termos essenciais, termos integrantes e termos acessórios da oração); Períodos compostos por coordenação e subordinação (classificações); Orações reduzidas; .....	16
5. Concordância verbal e nominal; .....	20
6. Regência verbal e nominal; .....	22
7. Denotação e conotação; .....	23
8. Figuras de linguagem; .....	23
9. Vícios de linguagem; .....	26
10. Pontuação; .....	28
11. Novo acordo ortográfico. ....	31

## **Matemática**

1. Conjunto dos números naturais: a numeração decimal; operações e resoluções de problemas. Múltiplos e divisores de um número natural: divisibilidade; máximo divisor comum; mínimo múltiplo comum. Números fracionários: operações com números fracionários; resoluções de problemas. Frações e números decimais: Operações com números decimais.....	39
2. Sistema Métrico Decimal: Perímetro de figuras planas. Áreas de figuras planas (triângulos, quadriláteros, círculos e polígonos regulares). ....	46
3. Conjunto dos números inteiros relativos: Operações e resoluções de problemas. ....	57
4. Conjunto dos números racionais: Resolução de equações do 1º grau. Resolução de problemas. ....	60
5. Razão e proporção. Propriedades das proporções. ....	63
6. Divisão proporcional. ....	64
7. Média aritmética simples e ponderada. ....	66
8. Regra de três simples. Regra de três, composta. ....	67
9. Porcentagem, juros simples e montante. ....	68
10. Conjunto dos números reais: Operações com polinômios. Produtos notáveis.....	73
11. Fatoração. ....	76
12. Sistemas de equações do 1º grau com duas incógnitas. Equações do 2º grau. Resolução de problemas.....	79
13. Relações métricas e trigonométricas nos triângulos retângulos: aplicação do teorema de Pitágoras. ....	79
14. Funções: Função do 1º grau. Função quadrática. Função exponencial. Função logarítmica. ....	79
15. Análise Combinatória Simples. ....	114
16. Geometria sólida: prismas e pirâmides, cilindros e cones, esfera - áreas e volumes. ....	116

---

## **Conhecimentos Gerais**

1. Política e Economia mundiais. Sociedade (música, literatura, artes, arquitetura, rádio, cinema, teatro, televisão, educação, saúde, esporte, gastronomia...)	117
2. História e Geografia mundiais.....	117
3. Descobertas e inovações científicas e tecnológicas.....	162
4. Meio ambiente. ....	163

## **Legislação**

1. Lei Orgânica Municipal.....	179
2. Estatuto dos Servidores Públicos do Município de Três Corações (instituído pela Lei nº 281/2011 de 26/08/2011) .....	224
3. Plano de Cargos, Carreiras e Vencimentos dos Servidores Públicos do Município de Três Corações, (instituído pela Lei Complementar nº 282/2011, de 01/09/2011).....	255
4. Plano de Cargos, Carreiras e Vencimento dos Profissionais de Saúde do Município de Três Corações, (instituído pela Lei Complementar nº 283/2011, de 01/09/2011).....	269
5. Estatuto e Plano de Cargos, Carreiras e Remuneração dos Profissionais da Educação do Município de Três Corações, (instituído pela Lei Complementar nº 284/2011, de 01/09/2011) .....	300

## **Conhecimentos Específicos**

1. Imunização: conceito, importância, tipos, principais vacinas e soros utilizados em saúde pública (indicação, contra-indicações, doses, vias de administração, efeitos colaterais), conservação de vacinas e soros (cadeia de frio).....	345
2. Doenças transmissíveis: agente, forma de transmissão, prevenção, sinais e sintomas, assistência de enfermagem e vigilância epidemiológica das principais doenças transmissíveis .....	358
3. Assistência de enfermagem à mulher: na prevenção do Câncer cérvico-uterino e de Mama, no Pré-natal no planejamento familiar .....	367
4. Assistência de enfermagem à criança: no controle do crescimento e desenvolvimento, no controle das doenças diarreicas, no controle das infecções respiratórias agudas (pneumonia, otites, amigdalites, infecções das vias aéreas superiores), no controle das principais verminoses (ascaridíase, oxiúriase, estrogiloidíase, giardíase, amebíase e esquistossomose), na alimentação da criança (aleitamento materno e orientação para o desmame).....	392
5. Assistência de enfermagem ao adulto .....	407
6. Conceito, causas, sinais e sintomas, tratamento e assistência de enfermagem das patologias dos seguintes sistemas: Sistema cardiovascular, insuficiência cardíaca congestiva e hipertensão arterial; Sistema respiratório: asma e pneumonias; Sistema digestivo: gastrites e úlceras pépticas; Sistema endócrino: diabetes mellitus; Sistema neurológico: caracterização dos níveis de consciência e acidentes vascular cerebral; Sistema músculo-esquelético: traumatismos (distensão, entorços, subluxação e fraturas) .....	422
7. Procedimentos básicos de enfermagem: verificação da pressão arterial, pulso, temperatura e respiração.....	436
8. curativos (técnicas, tipos de curativos) .....	440
9. administração de medicamentos (diluição, dosagem, vias e efeitos colaterais).....	442
10. Legislação em Enfermagem: Lei do exercício profissional .....	452
11. Conceitos matemáticos aplicados à prática profissional .....	459

---

# PORTUGUÊS

**LEITURA, COMPREENSÃO, INTERPRETAÇÃO, GÊNERO, OBJETIVO E MEIO DE CIRCULAÇÃO DE TEXTOS DIVERSOS (DENTRE OUTROS, CHARGES, NOTÍCIAS, TIRINHAS, CARTUNS, ANÚNCIOS, REPORTAGENS, CONTOS, FÁBULAS, ANÚNCIOS, ARTIGOS CIENTÍFICOS E DE OPINIÃO...);**

Compreender e interpretar textos é essencial para que o objetivo de comunicação seja alcançado satisfatoriamente. Com isso, é importante saber diferenciar os dois conceitos. Vale lembrar que o texto pode ser verbal ou não-verbal, desde que tenha um sentido completo.

A **compreensão** se relaciona ao entendimento de um texto e de sua proposta comunicativa, decodificando a mensagem explícita. Só depois de compreender o texto que é possível fazer a sua interpretação.

A **interpretação** são as conclusões que chegamos a partir do conteúdo do texto, isto é, ela se encontra para além daquilo que está escrito ou mostrado. Assim, podemos dizer que a interpretação é subjetiva, contando com o conhecimento prévio e do repertório do leitor.

Dessa maneira, para compreender e interpretar bem um texto, é necessário fazer a decodificação de códigos linguísticos e/ou visuais, isto é, identificar figuras de linguagem, reconhecer o sentido de conjunções e preposições, por exemplo, bem como identificar expressões, gestos e cores quando se trata de imagens.

## Dicas práticas

1. Faça um resumo (pode ser uma palavra, uma frase, um conceito) sobre o assunto e os argumentos apresentados em cada parágrafo, tentando traçar a linha de raciocínio do texto. Se possível, adicione também pensamentos e inferências próprias às anotações.

2. Tenha sempre um dicionário ou uma ferramenta de busca por perto, para poder procurar o significado de palavras desconhecidas.

3. Fique atento aos detalhes oferecidos pelo texto: dados, fonte de referências e datas.

4. Sublinhe as informações importantes, separando fatos de opiniões.

5. Perceba o enunciado das questões. De um modo geral, questões que esperam **compreensão do texto** aparecem com as seguintes expressões: *o autor afirma/sugere que...; segundo o texto...; de acordo com o autor...* Já as questões que esperam **interpretação do texto** aparecem com as seguintes expressões: *conclui-se do texto que...; o texto permite deduzir que...; qual é a intenção do autor quando afirma que...*

## Tipos e gêneros

A partir da estrutura linguística, da função social e da finalidade de um texto, é possível identificar a qual tipo e gênero ele pertence. Antes, é preciso entender a diferença entre essas duas classificações.

## Tipos textuais

A tipologia textual se classifica a partir da estrutura e da finalidade do texto, ou seja, está relacionada ao modo como o texto se apresenta. A partir de sua função, é possível estabelecer um padrão específico para se fazer a enunciação.

Veja, no quadro abaixo, os principais tipos e suas características:

<b>TEXTO NARRATIVO</b>	Apresenta um enredo, com ações e relações entre personagens, que ocorre em determinados espaço e tempo. É contado por um narrador, e se estrutura da seguinte maneira: apresentação > desenvolvimento > clímax > desfecho
<b>TEXTO DISSERTATIVO-ARGUMENTATIVO</b>	Tem o objetivo de defender determinado ponto de vista, persuadindo o leitor a partir do uso de argumentos sólidos. Sua estrutura comum é: introdução > desenvolvimento > conclusão.
<b>TEXTO EXPOSITIVO</b>	Procura expor ideias, sem a necessidade de defender algum ponto de vista. Para isso, usa-se comparações, informações, definições, conceitualizações etc. A estrutura segue a do texto dissertativo-argumentativo.
<b>TEXTO DESCRITIVO</b>	Expõe acontecimentos, lugares, pessoas, de modo que sua finalidade é descrever, ou seja, caracterizar algo ou alguém. Com isso, é um texto rico em adjetivos e em verbos de ligação.
<b>TEXTO INJUNTIVO</b>	Oferece instruções, com o objetivo de orientar o leitor. Sua maior característica são os verbos no modo imperativo.

**Gêneros textuais**

A classificação dos gêneros textuais se dá a partir do reconhecimento de certos padrões estruturais que se constituem a partir da função social do texto. No entanto, sua estrutura e seu estilo não são tão limitados e definidos como ocorre na tipologia textual, podendo se apresentar com uma grande diversidade. Além disso, o padrão também pode sofrer modificações ao longo do tempo, assim como a própria língua e a comunicação, no geral.

Alguns exemplos de gêneros textuais:

- Artigo
- Bilhete
- Bula
- Carta
- Conto
- Crônica
- E-mail
- Lista
- Manual
- Notícia
- Poema
- Propaganda
- Receita culinária
- Resenha
- Seminário

Vale lembrar que é comum enquadrar os gêneros textuais em determinados tipos textuais. No entanto, nada impede que um texto literário seja feito com a estruturação de uma receita culinária, por exemplo. Então, fique atento quanto às características, à finalidade e à função social de cada texto analisado.

**CLASSES DE PALAVRAS (FLEXÕES, CLASSIFICAÇÕES E EMPREGO);**

Para entender sobre a estrutura das funções sintáticas, é preciso conhecer as classes de palavras, também conhecidas por classes morfológicas. A gramática tradicional pressupõe 10 classes gramaticais de palavras, sendo elas: adjetivo, advérbio, artigo, conjunção, interjeição, numeral, pronome, preposição, substantivo e verbo.

Veja, a seguir, as características principais de cada uma delas.

CLASSE	CARACTERÍSTICAS	EXEMPLOS
ADJETIVO	Expressar características, qualidades ou estado dos seres Sofre variação em número, gênero e grau	Menina <i>inteligente...</i> Roupa <i>azul-marinho...</i> Brincadeira <i>de criança...</i> Povo <i>brasileiro...</i>
ADVÉRBIO	Indica circunstância em que ocorre o fato verbal Não sofre variação	A ajuda chegou <i>tarde.</i> A mulher trabalha <i>muito.</i> Ele dirigia <i>mal.</i>
ARTIGO	Determina os substantivos (de modo definido ou indefinido) Varia em gênero e número	A galinha botou <i>um</i> ovo. <i>Uma</i> menina deixou <i>a</i> mochila no ônibus.
CONJUNÇÃO	Liga ideias e sentenças (conhecida também como conectivos) Não sofre variação	Não gosto de refrigerante <i>nem</i> de pizza. Eu vou para a praia <i>ou</i> para a cachoeira?
INTERJEIÇÃO	Exprime reações emotivas e sentimentos Não sofre variação	<i>Ah!</i> Que calor... Escapei por pouco, <i>ufa!</i>
NUMERAL	Atribui quantidade e indica posição em alguma sequência Varia em gênero e número	Gostei muito do <i>primeiro</i> dia de aula. <i>Três</i> é a <i>metade</i> de seis.
PRONOME	Acompanha, substitui ou faz referência ao substantivo Varia em gênero e número	Posso <i>ajudar</i> , senhora? <i>Ela me</i> ajudou muito com o <i>meu</i> trabalho. <i>Esta</i> é a casa <i>onde</i> eu moro. <i>Que</i> dia é hoje?

PREPOSIÇÃO	Relaciona dois termos de uma mesma oração Não sofre variação	Espero <i>por</i> você essa noite. Lucas gosta <i>de</i> tocar violão.
SUBSTANTIVO	Nomeia objetos, pessoas, animais, alimentos, lugares etc. Flexionam em gênero, número e grau.	A <i>menina</i> jogou sua <i>boneca</i> no <i>rio</i> . A <i>matilha</i> tinha muita <i>coragem</i> .
VERBO	Indica ação, estado ou fenômenos da natureza Sofre variação de acordo com suas flexões de modo, tempo, número, pessoa e voz. Verbos não significativos são chamados verbos de ligação	Ana se <i>exercita</i> pela manhã. Todos <i>parecem</i> meio bobos. <i>Chove</i> muito em Manaus. A cidade <i>é</i> muito bonita quando vista do alto.

### Substantivo

#### Tipos de substantivos

Os substantivos podem ter diferentes classificações, de acordo com os conceitos apresentados abaixo:

- **Comum:** usado para nomear seres e objetos generalizados. *Ex: mulher; gato; cidade...*
- **Próprio:** geralmente escrito com letra maiúscula, serve para especificar e particularizar. *Ex: Maria; Garfield; Belo Horizonte...*
- **Coletivo:** é um nome no singular que expressa ideia de plural, para designar grupos e conjuntos de seres ou objetos de uma mesma espécie. *Ex: matilha; enxame; cardume...*
  - **Concreto:** nomeia algo que existe de modo independente de outro ser (objetos, pessoas, animais, lugares etc.). *Ex: menina; cachorro; praça...*
  - **Abstrato:** depende de um ser concreto para existir, designando sentimentos, estados, qualidades, ações etc. *Ex: saudade; sede; imaginação...*
  - **Primitivo:** substantivo que dá origem a outras palavras. *Ex: livro; água; noite...*
  - **Derivado:** formado a partir de outra(s) palavra(s). *Ex: pedreiro; livraria; noturno...*
  - **Simples:** nomes formados por apenas uma palavra (um radical). *Ex: casa; pessoa; cheiro...*
  - **Composto:** nomes formados por mais de uma palavra (mais de um radical). *Ex: passatempo; guarda-roupa; girassol...*

#### Flexão de gênero

Na língua portuguesa, todo substantivo é flexionado em um dos dois gêneros possíveis: **feminino** e **masculino**.

O **substantivo biforme** é aquele que flexiona entre masculino e feminino, mudando a desinência de gênero, isto é, geralmente o final da palavra sendo **-o** ou **-a**, respectivamente (*Ex: menino / menina*). Há, ainda, os que se diferenciam por meio da pronúncia / acentuação (*Ex: avô / avó*), e aqueles em que há ausência ou presença de desinência (*Ex: irmão / irmã; cantor / cantora*).

O **substantivo uniforme** é aquele que possui apenas uma forma, independente do gênero, podendo ser diferenciados quanto ao gênero a partir da flexão de gênero no artigo ou adjetivo que o acompanha (*Ex: a cadeira / o poste*). Pode ser classificado em **epiceno** (refere-se aos animais), **sobrecômum** (refere-se a pessoas) e **comum de dois gêneros** (identificado por meio do artigo).

É preciso ficar atento à **mudança semântica** que ocorre com alguns substantivos quando usados no masculino ou no feminino, trazendo alguma especificidade em relação a ele. No exemplo *o fruto X a fruta* temos significados diferentes: o primeiro diz respeito ao órgão que protege a semente dos alimentos, enquanto o segundo é o termo popular para um tipo específico de fruto.

#### Flexão de número

No português, é possível que o substantivo esteja no **singular**, usado para designar apenas uma única coisa, pessoa, lugar (*Ex: bola; escada; casa*) ou no **plural**, usado para designar maiores quantidades (*Ex: bolas; escadas; casas*) — sendo este último representado, geralmente, com o acréscimo da letra **S** ao final da palavra.

Há, também, casos em que o substantivo não se altera, de modo que o plural ou singular devem estar marcados a partir do contexto, pelo uso do artigo adequado (*Ex: o lápis / os lápis*).

#### Variação de grau

Usada para marcar diferença na grandeza de um determinado substantivo, a variação de grau pode ser classificada em **augmentativo** e **diminutivo**.

Quando acompanhados de um substantivo que indica grandeza ou pequenez, é considerado **analítico** (*Ex: menino grande / menino pequeno*).

Quando acrescentados sufixos indicadores de aumento ou diminuição, é considerado **sintético** (*Ex: menino / menininho*).

#### Novo Acordo Ortográfico

De acordo com o Novo Acordo Ortográfico da Língua Portuguesa, as **letras maiúsculas** devem ser usadas em nomes próprios de pessoas, lugares (cidades, estados, países, rios), animais, acidentes geográficos, instituições, entidades, nomes astronômicos, de festas e festividades, em títulos de periódicos e em siglas, símbolos ou abreviaturas.

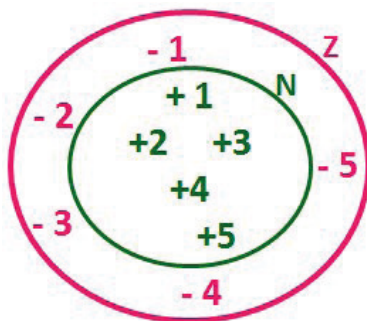
Já as **letras minúsculas** podem ser usadas em dias de semana, meses, estações do ano e em pontos cardeais.

# MATEMÁTICA

CONJUNTO DOS NÚMEROS NATURAIS: A NUMERAÇÃO DECIMAL; OPERAÇÕES E RESOLUÇÕES DE PROBLEMAS. MÚLTIPLOS E DIVISORES DE UM NÚMERO NATURAL: DIVISIBILIDADE; MÁXIMO DIVISOR COMUM; MÍNIMO MÚLTIPLO COMUM. NÚMEROS FRACIONÁRIOS: OPERAÇÕES COM NÚMEROS FRACIONÁRIOS; RESOLUÇÕES DE PROBLEMAS. FRAÇÕES E NÚMEROS DECIMAIS: OPERAÇÕES COM NÚMEROS DECIMAIS.

## Conjunto dos números inteiros - z

O conjunto dos números inteiros é a reunião do conjunto dos números naturais  $N = \{0, 1, 2, 3, 4, \dots, n, \dots\}$ ,  $(N \subset Z)$ ; o conjunto dos opostos dos números naturais e o zero. Representamos pela letra Z.



$N \subset Z$  (N está contido em Z)

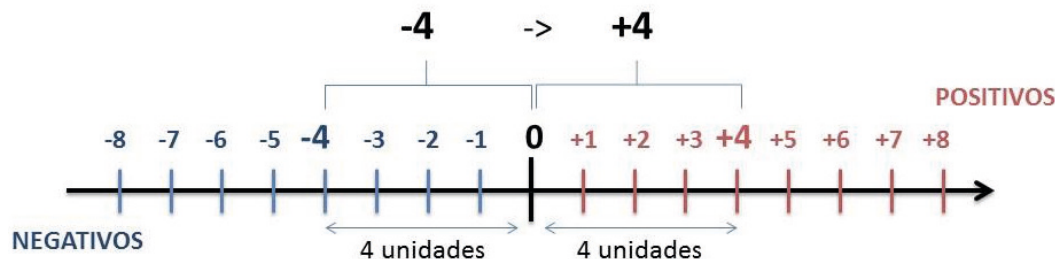
Subconjuntos:

SÍMBOLO	REPRESENTAÇÃO	DESCRIÇÃO
*	$Z^*$	Conjunto dos números inteiros <b>não nulos</b>
+	$Z_+$	Conjunto dos números inteiros <b>não negativos</b>
* e +	$Z^*_+$	Conjunto dos números inteiros <b>positivos</b>
-	$Z_-$	Conjunto dos números inteiros <b>não positivos</b>
* e -	$Z^*_-$	Conjunto dos números inteiros <b>negativos</b>

Observamos nos números inteiros algumas características:

- **Módulo:** distância ou afastamento desse número até o zero, na reta numérica inteira. Representa-se o módulo por  $| \cdot |$ . O módulo de qualquer número inteiro, diferente de zero, é sempre positivo.

- **Números Opostos:** dois números são opostos quando sua soma é zero. Isto significa que eles estão a mesma distância da origem (zero).



Somando-se temos:  $(+4) + (-4) = (-4) + (+4) = 0$

#### Operações

• **Soma ou Adição:** Associamos aos números inteiros positivos a ideia de ganhar e aos números inteiros negativos a ideia de perder.

**ATENÇÃO:** O sinal (+) antes do número positivo pode ser dispensado, mas o sinal (-) antes do número negativo nunca pode ser dispensado.

• **Subtração:** empregamos quando precisamos tirar uma quantidade de outra quantidade; temos duas quantidades e queremos saber quanto uma delas tem a mais que a outra; temos duas quantidades e queremos saber quanto falta a uma delas para atingir a outra. A subtração é a operação inversa da adição. O sinal sempre será do maior número.

**ATENÇÃO:** todos parênteses, colchetes, chaves, números, ..., entre outros, precedidos de sinal negativo, tem o seu sinal invertido, ou seja, é dado o seu oposto.

#### Exemplo:

(FUNDAÇÃO CASA – AGENTE EDUCACIONAL – VUNESP) Para zelar pelos jovens internados e orientá-los a respeito do uso adequado dos materiais em geral e dos recursos utilizados em atividades educativas, bem como da preservação predial, realizou-se uma dinâmica elencando “atitudes positivas” e “atitudes negativas”, no entendimento dos elementos do grupo. Solicitou-se que cada um classificasse suas atitudes como positiva ou negativa, atribuindo (+4) pontos a cada atitude positiva e (-1) a cada atitude negativa. Se um jovem classificou como positiva apenas 20 das 50 atitudes anotadas, o total de pontos atribuídos foi

- (A) 50.
- (B) 45.
- (C) 42.
- (D) 36.
- (E) 32.

#### Resolução:

$50 - 20 = 30$  atitudes negativas

$20 \cdot 4 = 80$

$30 \cdot (-1) = -30$

$80 - 30 = 50$

**Resposta: A**

• **Multiplicação:** é uma adição de números/ fatores repetidos. Na multiplicação o produto dos números  $a$  e  $b$ , pode ser indicado por  $a \times b$ ,  $a \cdot b$  ou ainda  $ab$  sem nenhum sinal entre as letras.

• **Divisão:** a divisão exata de um número inteiro por outro número inteiro, diferente de zero, dividimos o módulo do dividendo pelo módulo do divisor.

#### ATENÇÃO:

1) No conjunto  $Z$ , a divisão não é comutativa, não é associativa e não tem a propriedade da existência do elemento neutro.

2) Não existe divisão por zero.

3) Zero dividido por qualquer número inteiro, diferente de zero, é zero, pois o produto de qualquer número inteiro por zero é igual a zero.

Na multiplicação e divisão de números inteiros é muito importante a **REGRA DE SINAIS:**

**Sinais iguais (+) (+); (-) (-) = resultado sempre positivo.**

**Sinais diferentes (+) (-); (-) (+) = resultado sempre negativo.**

#### Exemplo:

(PREF. DE NITERÓI) Um estudante empilhou seus livros, obtendo uma única pilha 52cm de altura. Sabendo que 8 desses livros possui uma espessura de 2cm, e que os livros restantes possuem espessura de 3cm, o número de livros na pilha é:

- (A) 10
- (B) 15
- (C) 18
- (D) 20
- (E) 22

#### Resolução:

São 8 livros de 2 cm:  $8 \cdot 2 = 16$  cm

Como eu tenho 52 cm ao todo e os demais livros tem 3 cm, temos:

$52 - 16 = 36$  cm de altura de livros de 3 cm

$36 : 3 = 12$  livros de 3 cm

O total de livros da pilha:  $8 + 12 = 20$  livros ao todo.

**Resposta: D**

• **Potenciação:** A potência  $a^n$  do número inteiro  $a$ , é definida como um produto de  $n$  fatores iguais. O número  $a$  é denominado a base e o número  $n$  é o expoente.  $a^n = a \times a \times a \times a \times \dots \times a$ ,  $a$  é multiplicado por  $a$   $n$  vezes. Tenha em mente que:

– Toda potência de base positiva é um número inteiro positivo.

– Toda potência de base negativa e expoente par é um número inteiro positivo.

– Toda potência de base negativa e expoente ímpar é um número inteiro negativo.

#### Propriedades da Potenciação

1) Produtos de Potências com bases iguais: Conserva-se a base e somam-se os expoentes.  $(-a)^3 \cdot (-a)^6 = (-a)^{3+6} = (-a)^9$

2) Quocientes de Potências com bases iguais: Conserva-se a base e subtraem-se os expoentes.  $(-a)^8 : (-a)^6 = (-a)^{8-6} = (-a)^2$

3) Potência de Potência: Conserva-se a base e multiplicam-se os expoentes.  $[(-a)^5]^2 = (-a)^{5 \cdot 2} = (-a)^{10}$

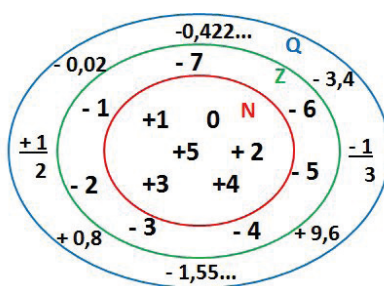
4) Potência de expoente 1: É sempre igual à base.  $(-a)^1 = -a$  e  $(+a)^1 = +a$

5) Potência de expoente zero e base diferente de zero: É igual a 1.  $(+a)^0 = 1$  e  $(-b)^0 = 1$

#### Conjunto dos números racionais – Q

Um número racional é o que pode ser escrito na forma  $\frac{m}{n}$ , onde  $m$  e  $n$  são números inteiros, sendo que  $n$  deve ser diferente de zero. Frequentemente usamos  $m/n$  para significar a divisão de  $m$  por  $n$ .





N C Z C Q (N está contido em Z que está contido em Q)

Subconjuntos:

SÍMBOLO	REPRESENTAÇÃO	DESCRIÇÃO
*	$Q^*$	Conjunto dos números racionais <b>não nulos</b>
+	$Q_+$	Conjunto dos números racionais <b>não negativos</b>
* e +	$Q^*_+$	Conjunto dos números racionais <b>positivos</b>
-	$Q_-$	Conjunto dos números racionais <b>não positivos</b>
* e -	$Q^*_-$	Conjunto dos números racionais <b>negativos</b>

**Representação decimal**

Podemos representar um número racional, escrito na forma de fração, em número decimal. Para isso temos duas maneiras possíveis:

1º) O numeral decimal obtido possui, após a vírgula, um número finito de algarismos. Decimais Exatos:

$$\frac{2}{5} = 0,4$$

2º) O numeral decimal obtido possui, após a vírgula, infinitos algarismos (nem todos nulos), repetindo-se periodicamente Decimais Periódicos ou Dízimas Periódicas:

$$\frac{1}{3} = 0,333...$$

**Representação Fracionária**

É a operação inversa da anterior. Aqui temos duas maneiras possíveis:

1) Transformando o número decimal em uma fração numerador é o número decimal sem a vírgula e o denominador é composto pelo numeral 1, seguido de tantos zeros quantas forem as casas decimais do número decimal dado. Ex.:

$$0,035 = 35/1000$$

2) Através da fração geratriz. Aí temos o caso das dízimas periódicas que podem ser simples ou compostas.

– *Simples*: o seu período é composto por um mesmo número ou conjunto de números que se repete infinitamente. Exemplos:

<p>* 0,444... Período: 4 (1 algarismo)</p> $0,444... = \frac{4}{9}$	<p>* 0,313131... Período: 31 (2 algarismos)</p> $0,313131... = \frac{31}{99}$	<p>* 0,278278278... Período: 278 (3 algarismos)</p> $0,278278278... = \frac{278}{999}$
---	---	--

Procedimento: para transformarmos uma dízima periódica simples em fração basta utilizarmos o dígito 9 no denominador para cada quantos dígitos tiver o período da dízima.

– *Composta*: quando a mesma apresenta um ante período que não se repete.

# CONHECIMENTOS GERAIS

**POLÍTICA E ECONOMIA MUNDIAIS. SOCIEDADE (MÚSICA, LITERATURA, ARTES, ARQUITETURA, RÁDIO, CINEMA, TEATRO, TELEVISÃO, EDUCAÇÃO, SAÚDE, ESPORTE, GASTRONOMIA...)**

## A importância do estudo de atualidades

Dentre todas as disciplinas com as quais concurreiros e estudantes de todo o país se preocupam, a de atualidades tem se tornado cada vez mais relevante. Quando pensamos em matemática, língua portuguesa, biologia, entre outras disciplinas, inevitavelmente as colocamos em um patamar mais elevado que outras que nos parecem menos importantes, pois de algum modo nos é ensinado a hierarquizar a relevância de certos conhecimentos desde os tempos de escola.

No, entanto, atualidades é o único tema que insere o indivíduo no estudo do momento presente, seus acontecimentos, eventos e transformações. O conhecimento do mundo em que se vive de modo algum deve ser visto como irrelevante no estudo para concursos, pois permite que o indivíduo vá além do conhecimento técnico e explore novas perspectivas quanto à conhecimento de mundo.

Em sua grande maioria, as questões de atualidades em concursos são sobre fatos e acontecimentos de interesse público, mas podem também apresentar conhecimentos específicos do meio político, social ou econômico, sejam eles sobre música, arte, política, economia, figuras públicas, leis etc. Seja qual for a área, as questões de atualidades auxiliam as bancas a peneirarem os candidatos e selecionarem os melhores preparados não apenas de modo técnico.

Sendo assim, estudar atualidades é o ato de se manter constantemente informado. Os temas de atualidades em concursos são sempre relevantes. É certo que nem todas as notícias que você vê na televisão ou ouve no rádio aparecem nas questões, manter-se informado, porém, sobre as principais notícias de relevância nacional e internacional em pauta é o caminho, pois são debates de extrema recorrência na mídia.

O grande desafio, nos tempos atuais, é separar o joio do trigo. Com o grande fluxo de informações que recebemos diariamente, é preciso filtrar com sabedoria o que de fato se está consumindo. Por diversas vezes, os meios de comunicação (TV, internet, rádio etc.) adaptam o formato jornalístico ou informacional para transmitir outros tipos de informação, como fofocas, vidas de celebridades, futebol, acontecimentos de novelas, que não devem de modo algum serem inseridos como parte do estudo de atualidades. Os interesses pessoais em assuntos deste cunho não são condenáveis de modo algum, mas são triviais quanto ao estudo.

Ainda assim, mesmo que tentemos nos manter atualizados através de revistas e telejornais, o fluxo interminável e ininterrupto de informações veiculados impede que saibamos de fato como estudar. Apostilas e livros de concursos impressos também se tornam rapidamente desatualizados e obsoletos, pois atualidades é uma disciplina que se renova a cada instante.

O mundo da informação está cada vez mais virtual e tecnológico, as sociedades se informam pela internet e as compartilham em velocidades incalculáveis. Pensando nisso, a editora prepara mensalmente o material de atualidades de mais diversos campos do conhecimento (tecnologia, Brasil, política, ética, meio ambiente, jurisdição etc.) na “Área do Cliente”.

Lá, o concurreiro encontrará um material completo de aula preparado com muito carinho para seu melhor aproveitamento. Com o material disponibilizado online, você poderá conferir e checar os fatos e fontes de imediato através dos veículos de comunicação virtuais, tornando a ponte entre o estudo desta disciplina tão fluida e a veracidade das informações um caminho certo.

## HISTÓRIA E GEOGRAFIA MUNDIAIS

### História Geral

A Pré-História ainda não foi completamente reconstruída, pois faltam muitos elementos que possam permitir que ela seja estudada de uma forma mais profunda. Isso ocorre devido à imensa distância que nos separa desse período, até porque muitas fontes históricas desapareceram pela ação do tempo e outras ainda não foram descobertas pelos estudiosos.

Nesse trabalho, o historiador precisa da ajuda de outras ciências de investigação, como a arqueologia, que estuda as antiguidades, a antropologia, que estuda os homens, e a paleontologia, que estuda os fósseis dos seres humanos. Tais ciências estudam os restos humanos, sendo que, a cada novo achado, podem ocorrer mudanças no que se pensava anteriormente. Assim, podemos afirmar que a Pré-História está em constante processo de investigação.

A Pré-História está dividida em 3 períodos:

- Paleolítico (ou Idade da Pedra Lascada) vai da origem do homem até aproximadamente o ano 8.000 a.C, quando os humanos dominam a agricultura.

- Neolítico (ou Idade da Pedra Polida) vai de 8.000 a.C. até 5.000 a.C, quando surgem as primeiras armas e ferramentas de metal, especialmente o estanho, o cobre e o bronze.

- Idade dos Metais que vai de 5.000 até aproximadamente 4.000 a.C. quando surgiu a escrita.

- O Neolítico

É no Neolítico que o homem domina a agricultura e torna-se sedentário. Com o domínio da agricultura, o homem buscou fixar-se próximo às margens dos rios, onde teria acesso à água potável e a terras mais férteis. Nesse período, a produção de alimentos, que antes era destinada ao consumo imediato, tornou-se muito grande, o que levou os homens a estocarem alimentos. Consequentemente a população começou a aumentar, pois agora havia alimentos para todos.

Começaram a surgir as primeiras vilas e, depois, as cidades. A vida do homem começava a deixar de ser simples para tornar-se complexa. Sendo necessária a organização da sociedade que surgia.

Para contabilizar a produção de alimentos, o homem habilmente desenvolveu a escrita. No início a escrita tinha função contábil, ou seja, servia para contar e controlar a produção dos alimentos.

#### As grandes civilizações

As grandes civilizações que surgiram no período conhecido como Antiguidade foram as grandes precursoras de culturas e patrimônios que hoje conhecemos.

Estas grandes civilizações surgiram, de um modo geral, por causa das tribos nômades que se estabeleceram em um determinado local onde teriam condições de desenvolver a agricultura. Assim, surgiram as primeiras aldeias organizadas e as primeiras cidades, dando início às grandes civilizações.

Estas civilizações surgiram por volta do quarto milênio a.C. com a característica principal de terem se desenvolvido às margens de rios importantes, como o rio Tigre, o Eufrates, o Nilo, o Indo e do Huang He ou rio Amarelo.

A Mesopotâmia é considerada o berço da civilização. Esta região foi habitada por povos como os Acádios, Babilônios, Assírios e Caldeus. Entre as grandes civilizações da Antiguidade, podemos citar ainda os fenícios, sumérios, os chineses, os gregos, os romanos, os egípcios, entre outros.

#### Mesopotâmia: o berço da civilização

##### As grandes civilizações e suas organizações

As primeiras civilizações se formaram a partir de quando o homem descobriu a agricultura e passou a ter uma vida mais sedentária, por volta de 4.000 a.C. Essas primeiras civilizações se formaram em torno ou em função de grandes rios: A Mesopotâmia estava ligada aos Rios Tigre e Eufrates, o Egito ao Nilo, a Índia ao Indo, a China ao Amarelo.

Foi no Oriente Médio que tiveram início as civilizações. Tempos depois foram se desenvolvendo no Oriente outras civilizações que, sem contar com o poder fertilizante dos grandes rios, ganharam características diversas. As pastoris, como a dos hebreus, ou as mercantis, como a dos fenícios. Cada um desses povos teve, além de uma rica história interna, longas e muitas vezes conflituosas relações com os demais.

#### Mesopotâmia

A estreita faixa de terra que localiza-se entre os rios Tigre e Eufrates, no Oriente Médio, onde atualmente é o Iraque, foi chamada na Antiguidade, de Mesopotâmia, que significa “entre rios” (do grego, meso = no meio; potamos = rio). Essa região foi ocupada, entre 4.000 a.C. e 539 a.C, por uma série de povos, que se encontraram e se misturaram, empreenderam guerras e dominaram uns aos outros, formando o que denominamos povos mesopotâmicos. Sumérios, babilônios, hititas, assírios e caldeus são alguns desses povos.

Esta civilização é considerada uma das mais antigas da história.

#### Os sumérios (4000 a.C. – 1900 a.C.)

Foi nos pântanos da antiga Suméria que surgiram as primeiras cidades conhecidas na região da Mesopotâmia, como Ur, Uruk e Nipur.

Os povos da Suméria enfrentaram muitos obstáculos naturais. Um deles era as violentas e irregulares cheias dos rios Tigre e Eufrates. Para conter a força das águas e aproveitá-las, construíram diques, barragens, reservatórios e também canais de irrigação, que conduziam as águas para as regiões secas.

Atribui-se aos Sumérios o desenvolvimento de um tipo de escrita, chamada cuneiforme, que inicialmente, foi criada para registrar transações comerciais.

A escrita cuneiforme – usada também pelos sírios, hebreus e persas – era uma escrita ideográfica, na qual o objeto representado expressava uma ideia, dificultando a representação de sentimento, ações ou ideias abstratas, com o tempo, os sinais pictóricos converteram-se em um sistema de sílabas. Os registros eram feitos em uma placa de argila mole. Utilizava-se para isso um estilete, que tinha uma das pontas em forma de cunha, daí o nome de escrita cuneiforme.

Quem decifrou esta escrita foi Henry C. Rawlinson, através das inscrições da Rocha de Behistun. Na mesma época, outro tipo de escrita, a hieroglífica desenvolvia-se no Egito.

#### Os babilônios

Na sociedade suméria havia escravidão, porém o número de escravos era pequeno. Grupos de nômades, vindos do deserto da Síria, conhecidos como Acadianos, dominaram as cidades-estados da Suméria por volta de 2300 a.C.

Os povos da Suméria destacaram-se também nos trabalhos em metal, na lapidação de pedras preciosas e na escultura. A construção característica desse povo é a zigurate, depois copiada pelos povos que se sucederam na região. Era uma torre em forma de pirâmide, composta de sucessivos terraços e encimada por um pequeno templo.

Os Sumérios eram politeístas e faziam do culto aos deuses uma das principais atividades a desempenhar na vida. Quando interrompiam as orações deixavam estatuetas de pedra diante dos altares para rezarem em seu nome.

Dentro dos templos havia oficinas para artesãos, cujos produtos contribuíram para a prosperidade da Suméria.

Os sumérios merecem destaque também por terem sido os primeiros a construir veículos com rodas. As cidades sumérias eram autônomas, ou seja, cada qual possuía um governo independente. Apenas por volta de 2330 a.C., essas cidades foram unificadas.

O processo de unificação ocorreu sob comando do rei Sargão I, da cidade de Acad. Surgiu assim o primeiro império da região.

O império construído pelos acades não durou muito tempo. Pouco mais de cem anos depois, foi destruído por povos inimigos.

#### Os babilônios (1900 a. C – 1600 a.C.)

Os babilônios estabeleceram-se ao norte da região ocupada pelos sumérios e, aos poucos, foram conquistando diversas cidades da região mesopotâmica. Nesse processo, destacou-se o rei Hamurabi, que, por volta de 1750 a.C., havia conquistado toda a Mesopotâmia, formando um império com capital na cidade de Babilônia.

Hamurabi impôs a todos os povos dominados uma mesma administração. Ficou famosa a sua legislação, baseada no princípio de talião (olho por olho, dente por dente, braço por braço, etc.) O Código de Hamurabi, como ficou conhecido, é um dos mais antigos conjuntos de leis escritas da história. Hamurabi desenvolveu esse conjunto de leis para poder organizar e controlar a sociedade. De acordo com o Código, todo criminoso deveria ser punido de uma forma proporcional ao delito cometido.

Os babilônios também desenvolveram um rico e preciso calendário, cujo objetivo principal era conhecer mais sobre as cheias do rio Eufrates e também obter melhores condições para o desenvolvimento da agricultura. Excelentes observadores dos astros e com grande conhecimento de astronomia, desenvolveram um preciso relógio de sol.

Além de Hamurabi, um outro imperador que se tornou conhecido por sua administração foi Nabucodonosor, responsável pela construção dos Jardins suspensos da Babilônia, que fez para satisfazer sua esposa, e a Torre de Babel. Sob seu comando, os babilônios chegaram a conquistar o povo hebreu e a cidade de Jerusalém.

Após a morte de Hamurabi, o império Babilônico foi invadido e ocupado por povos vindos do norte e do leste.

#### **Hititas e assírios**

##### **Os hititas (1600 a. C – 1200 a.C.)**

Os Hititas foram um povo indo-europeu, que no 2º milênio a.C. fundaram um poderoso império na Anatólia Central (atual Turquia), região próxima da Mesopotâmia. A partir daí, estenderam seus domínios até a Síria e chegaram a conquistar a Babilônia.

Provavelmente, a localização de sua capital, Hatusa, no centro da Ásia Menor, contribuiu para o controle das fronteiras do Império Hitita.

Essa sociedade legou-nos os mais antigos textos escritos em língua indo-europeia. Essa língua deu origem à maior parte dos idiomas falados na Europa. Os textos tratavam de história, política, legislação literatura e religião e foram gravados em sinais cuneiformes sobre tábuas de argila.

Os Hititas utilizavam o ferro e o cavalo, o que era uma novidade na região. O cavalo deu maior velocidade aos carros de guerra, construídos não mais com rodas cheias, como as dos sumérios, mas rodas com raios, mais leves e de fácil manejo.

O exército era comandado por um rei, que também tinha as funções de juiz supremo e sacerdote. Na sociedade hitita, as rainhas dispunham de relativo poder.

No aspecto cultural podemos destacar a escrita hitita, baseada em representações pictográficas (desenhos). Além desta escrita hieroglífica, os hititas também possuíam um tipo de escrita cuneiforme.

Assim como vários povos da antiguidade, os hititas seguiam o politeísmo (acreditavam em várias divindades). Os deuses hititas estavam relacionados aos diversos aspectos da natureza (vento, água, chuva, terra, etc).

Em torno de 1200 a.C., os hititas foram dominados pelos assírios, que, contando com exércitos permanentes, tinham grande poderio militar.

A queda deste império dá-se por volta do século 12 a.C.

##### **Os assírios (1200 a. C – 612 a.C.)**

Os assírios habitavam a região ao norte da babilônia e por volta de 729 a.C. já haviam conquistado toda a Mesopotâmia. Sua capital, nos anos mais prósperos, foi Nínive, numa região que hoje pertence ao Iraque.

Este povo destacou-se pela organização e desenvolvimento de uma cultura militar. Encaravam a guerra como uma das principais formas de conquistar poder e desenvolver a sociedade. Eram extremamente cruéis com os povos inimigos que conquistavam, impunham aos vencidos, castigos e crueldades como uma forma de

manter respeito e espalhar o medo entre os outros povos. Com estas atitudes, tiveram que enfrentar uma série de revoltas populares nas regiões que conquistavam.

Empreenderam a conquista da Babilônia, e a partir daí começaram a alargar as fronteiras do seu Império até atingirem o Egito, no norte da África. O Império Assírio conheceu seu período de maior glória e prosperidade durante o reinado de Assurbanipal.

Assurbanipal foi o último grande rei dos assírios. Durante o seu reinado (668 - 627 a.C.), a Assíria se tornou a primeira potência mundial. Seu império incluía a Babilônia, a Pérsia, a Síria e o Egito.

Ainda no reinado de Assurbanipal, os babilônios se libertaram (em 626 a.C.) e capturaram Nínive. Com a morte de Assurbanipal, a decadência do Império Assírio se acentuou, e o poderio da Assíria desmoronou. Uma década mais tarde o império caía em mãos de babilônios e persas.

O estranho paradoxo da cultura assíria foi o crescimento da ciência e da matemática. Este fato pode em parte explicado pela obsessão assíria com a guerra e invasões. Entre as grandes invenções matemáticas dos assírios está a divisão do círculo em 360 graus, tendo sido eles dentre os primeiros a inventar latitude e longitude para navegação geográfica. Eles também desenvolveram uma sofisticada ciência médica, que muito influenciou outras regiões, tão distantes como a Grécia.

#### **Sociedade Mesopotâmica**

##### **Os caldeus (612 a. C – 539 a.C.)**

A Caldeia era uma região no sul da Mesopotâmia, principalmente na margem oriental do rio Eufrates, mas muitas vezes o termo é usado para se referir a toda a planície mesopotâmica. A região da Caldeia é uma vasta planície formada por depósitos do Eufrates e do Tigre, estendendo-se a cerca de 250 quilômetros ao longo do curso de ambos os rios, e cerca de 60 quilômetros em largura.

Os Caldeus foram uma tribo (acredita-se que tenham emigrado da Arábia) que viveu no litoral do Golfo Pérsico e se tornou parte do Império da Babilônia. Esse império ficou conhecido como Neo-babilônico ou Segundo Império Babilônico. Seu mais importante soberano foi Nabucodonosor.

Em 587 a.C., Nabucodonosor conquistou Jerusalém. Além de estender seus domínios, foram feitos muitos escravos entre os habitantes de Jerusalém. Seguiu-se então um período de prosperidade material, quando foram construídos grandes edifícios com tijolos coloridos.

Em 539 a.C., Ciro, rei dos persas, apoderou-se de Babilônia e transformou-a em mais uma província de seu gigantesco império.

#### **A organização social dos mesopotâmios**

Sumérios, babilônios, hititas, assírios, caldeus. Entre os inúmeros povos que habitaram a Mesopotâmia existiam diferenças profundas. Os assírios, por exemplo, eram guerreiros. Os sumérios dedicavam-se mais à agricultura.

Apesar dessas diferenças, é possível estabelecer pontos comuns entre eles. No que se refere à organização social, à religião e à economia. Vamos agora conhecê-las:

#### **A sociedade**

As classes sociais - A sociedade estava dividida em classes: nobres, sacerdotes versados em ciências e respeitados, comerciantes, pequenos proprietários e escravos.

A organização social variou muito pelos séculos, mas de modo geral podemos falar:

# LEGISLAÇÃO

## LEI ORGÂNICA MUNICIPAL

### PREÂMBULO

Nós, representantes do Povo do Município de Três Corações, reunidos em Assembleia Municipal Constituinte, com o propósito de estabelecer uma ordem jurídico-administrativa autônoma que promova a participação e o controle do poder pelo Povo, através da descentralização administrativa assegurando o exercício da cidadania Plena, a liberdade, a segurança, o bem-estar, o progresso harmônico e a vida numa sociedade fraterna, pluralista e sem qualquer preconceito, fundada no direito e na justiça social, promulgados, sob a proteção de Deus, a seguinte Lei Orgânica:

### TÍTULO I

#### DAS DISPOSIÇÕES PRELIMINARES E FUNDAMENTAIS

Art. 1º - O Município de Três Corações do Estado de Minas Gerais integra, no pleno exercício de sua autonomia político-administrativa e financeira, a República Federativa do Brasil, como participante do Estado Democrático de direito, comprometendo-se a respeitar, valorizar e promover seus fundamentos básicos:

- I- a soberania;
- II- a cidadania;
- III- a dignidade da pessoa humana;
- IV- os valores sociais do trabalho e da livre iniciativa;
- V- o pluralismo político.

Parágrafo único - Todo o poder emana do povo, que o exerce por meio de representantes eleitos ou diretamente nos termos da Constituição da República, do Estado e da Lei Orgânica deste Município.

Art. 2º - O Município se organiza e se rege por esta Lei Orgânica e demais leis que adotar, observados os princípios constitucionais da República e do Estado de Minas Gerais.

Art. 3º - O Município tem os seguintes objetivos:

I- Objetivos fundamentais:

- a)garantir a efetividade dos direitos públicos subjetivos;
- b)construir uma sociedade livre, justa e solidária;
- c)erradicar a pobreza, a marginalização, o preconceito e reduzir as desigualdades sociais;
- d)assegurar o exercício pelo cidadão, dos mecanismos de controle da legalidade e legitimidade dos atos do Poder Público e da eficácia dos serviços públicos;
- e)preservar os valores éticos, morais e cívicos;
- f)promover o bem de todos, sem qualquer preconceito;
- g)criar condições para a segurança e a ordem pública;
- h)proporcionar os meios de acesso à educação, ao ensino, à saúde e à assistência à maternidade, à infância, à adolescência e à velhice;
- i)promover as condições necessárias para a fixação do homem no campo;
- j)preservar os interesses gerais e coletivos;

k)garantir a efetivação dos direitos humanos individuais e coletivos.

II- Objetivos prioritários:

- a)gerir interesses locais, como fator essencial de desenvolvimento da comunidade;
- b)cooperar com a União e o Estado e associar-se a outros Municípios, na realização de interesses comuns;
- c)promover, de forma integrada, o desenvolvimento social e econômico da população de sua sede e dos Distritos;
- d)promover planos, programas e projetos de interesse dos segmentos mais carentes da sociedade;estimular e difundir o ensino e a cultura, proteger o patrimônio cultural e histórico, observada a legislação e a ação fiscalizadora federal e estadual;
- e)proteger o meio ambiente e combater a poluição;
- f)preservar intensivamente a moral pública e o civismo.

### TÍTULO II

#### DOS DIREITOS E GARANTIAS FUNDAMENTAIS

Art. 4º - A dignidade do homem é intangível, respeitá-la e protegê-la é obrigação de todo o Poder Público.

§ 1º - Um direito fundamental, em caso algum, pode ser violado.

§ 2º - Os direitos fundamentais constituem direito de aplicação imediata e direta.

Art. 5º - Todos são iguais perante a lei, sem distinção de qualquer natureza, garantindo-se aos brasileiros e aos estrangeiros residentes no Município, a inviolabilidade do direito à vida, à liberdade, à igualdade, à segurança, à propriedade, nos termos do artigo 5º da Constituição da República Federativa do Brasil.

Art. 6º - O Município assegura no seu território e nos limites de sua competência, os direitos e garantias fundamentais que a Constituição da República confere.

§ 1º - Incide na penalidade de destituição de mandato administrativo, de cargo ou função de direção em órgão da administração direta ou entidade da administração indireta, o agente público ou político que deixar injustificadamente de sanar, dentro de noventa dias da data do requerimento do interessado, a omissão que inviabilize o exercício de direito constitucional.

§ 2º - Independe do pagamento de taxa ou de emolumentos ou de garantia de instância, o exercício do direito de petição ou representação, bem como a obtenção de certidão para a defesa de direito de esclarecimento de situação de interesse pessoal.

§ 3º - Nenhuma pessoa será discriminada ou de qualquer forma prejudicada pelo fato de litigar com Órgão ou Entidade Municipal, no âmbito administrativo ou judicial.

§ 4º - Nos processos administrativos, qualquer que seja o objeto e o procedimento, observar-se-ão, entre outros requisitos de validade, a publicidade, o contraditório, a defesa ampla, o despacho ou a decisão motivados.

§ 5º - Todos têm direito de requerer e obter dos Órgãos Públicos Municipais informações de seu interesse particular, coletivo ou geral, que serão prestados no prazo de quinze dias úteis, a partir da data de entrada da solicitação, junto ao órgão, sob pena de responsabilidade, ressalvadas aquelas, cujo sigilo seja imprescindível à segurança da sociedade e do Município. (NR)\* \*Parágrafo alterado pela Emenda 010/93

§ 6º - É passível de punição, nos termos da lei, o agente público ou político que, no exercício de suas atribuições e independentemente da função que exerça, violar qualquer direito do cidadão.

### TÍTULO III DOS DIREITOS SOCIAIS

Art. 7º - São direitos sociais, direito à educação, à saúde, ao trabalho, à moradia, à cultura, à segurança, ao lazer, a proteção à maternidade, à gestante, à infância, à juventude, ao idoso, ao deficiente, aos desamparados e ao meio ambiente.

### TÍTULO IV DO MUNICÍPIO

#### CAPÍTULO I DA ORGANIZAÇÃO DO MUNICÍPIO

Art. 8º - São Poderes do Município, independentes e harmônicos entre si, o Legislativo e o Executivo.

Parágrafo único - Ressalvados os casos previstos nesta Lei Orgânica, é vedado, a qualquer dos Poderes, delegar atribuições; quem for investido nas funções de um deles, não poderá exercer a de outro.

Art. 9º - São símbolos do Município, a Bandeira, o Hino e o Braço, definidos em lei.

Art. 10 - É considerada data cívica o "Dia do Município", que será comemorado, intransferivelmente, no dia 23 de setembro de cada ano.

Art. 11 - Ao Município incumbe gerir interesses da população situada em área do seu território, conforme delimitada em lei.

#### CAPÍTULO II DA ORGANIZAÇÃO POLÍTICO-ADMINISTRATIVA

Art. 12 - A cidade de Três Corações é a sede do Município.

Art. 13 - O Município pode se subdividir em Distritos e estes em Subdistritos.

§ 1º - Os Distritos e Subdistritos têm os nomes das respectivas sedes, cuja categoria é a vila.

§ 2º - A criação, organização e supressão de Distrito é de competência municipal, observadas as disposições contidas em Legislação Estadual e nesta Lei Orgânica.

I- a criação do Distrito poderá efetuar-se mediante fusão de dois ou mais Distritos que serão suprimidos, sendo dispensada, nessa hipótese, a verificação dos requisitos ao artigo 14 desta Lei Orgânica;

II- a extinção do Distrito somente se efetuará mediante consulta plebiscitária à população da área interessada.

Art. 14 - São requisitos para a criação de Distrito:

I- população, eleitorado e arrecadação não inferiores à quinta parte exigida para a criação do Município;

II- existência na povoação sede de, pelo menos, cinquenta moradias, escola pública, posto de saúde, posto policial e terreno para cemitério.

Parágrafo único - A comprovação do atendimento às exigências enumeradas neste artigo far-se-á mediante:

a) declaração de estimativa de população, emitida pela Fundação Instituto Brasileiro de Geografia e Estatística, ou por outro órgão que a substitua;

b) certidão, emitida pelo Tribunal Regional Eleitoral, certificando o número de eleitores;

c) certidão, emitida pelo agente municipal de estatística ou pela repartição fiscal do Município, certificando o número de moradias;

d) certidão do Órgão Fazendário estadual e do Município certificando a arrecadação na respectiva área territorial;

e) certidão emitida pela Prefeitura ou pelas Secretarias de Educação, de Saúde, de Segurança Pública do Estado, certificando a existência da escola pública e dos postos de saúde e policial na povoação sede.

Art. 15 - Na fixação das divisas distritais serão observadas as seguintes normas:

I- evitar-se-ão, tanto quanto possível, formas assimétricas de estrangulamentos e alongamentos exagerados;

II- dar-se-á preferência para a delimitação, às linhas naturais, facilmente identificáveis, utilizando, sempre que possível, as bacias hidrográficas;

III- na inexistência de linhas naturais, utilizar-se-á linha reta, cujos extremos, pontos naturais ou não, sejam facilmente identificáveis e tenham condições de fixidez;

IV- é vedada a interrupção de continuidade territorial do Município ou Distrito de origem.

Parágrafo único - As divisas distritais serão descritas de forma contínua.

Art. 16 - A alteração de divisão administrativa do Município, somente pode ser feita quadrienalmente, no ano anterior ao das eleições municipais.

Art. 17 - A instalação do Distrito se fará perante o Juiz de Direito da Comarca, na sede do Distrito.

Art. 18 - A incorporação, a fusão e o desmembramento do Município só serão possíveis, se forem preservadas a continuidade e a unidade histórico-cultural do ambiente urbano, fazendo-se por lei estadual, respeitados os demais requisitos previstos em lei complementar estadual e dependerão de consulta prévia, mediante plebiscito, à toda população do Município.

Art. 19 - A lei municipal poderá instituir a administração distrital e regional, de acordo com o princípio da descentralização administrativa.

#### CAPÍTULO III DA COMPETÊNCIA DO MUNICÍPIO

Art. 20 - O Município exerce, em seu território, todas as competências a ele outorgadas pelas Constituições Federal e Estadual e pelas leis gerais da União e do Estado, de forma a tornar ampla e efetiva sua autonomia.

#### SEÇÃO I DA COMPETÊNCIA PRIVATIVA

Art. 21 - Ao Município compete prover a tudo quanto diga respeito ao seu peculiar interesse e ao bem-estar de sua população, cabendo-lhe privativamente, dentre outras, as seguintes atribuições:

I- legislar sobre assuntos de interesse local;  
 II- complementar a legislação federal e a estadual no que couber;  
 III- elaborar Plano Diretor de Desenvolvimento Integrado;  
 IV- criar, organizar e suprimir Distritos, observada a legislação estadual, e o estabelecido nesta Lei Orgânica;  
 V- manter, com a cooperação técnica e financeira da União e do Estado, programas de educação pré-escolar e de ensino fundamental;  
 VI- elaborar o orçamento anual e plurianual de investimentos;  
 VII- instituir e arrecadar tributos, bem como aplicar as suas rendas, sem prejuízo da obrigação de prestar contas e publicar balanços nos prazos fixados em lei;  
 VIII- fixar, fiscalizar e cobrar tarifas ou preços públicos;  
 IX- dispor sobre a organização, administração e execução dos serviços locais;  
 X- dispor sobre a administração, utilização e alienação dos bens públicos;  
 XI- organizar o quadro e estabelecer o regime jurídico único dos servidores públicos;  
 XII- organizar e prestar, os serviços locais, diretamente, ou sob regime de concessão ou permissão;  
 XIII- planejar o uso e a ocupação do solo em seu território, em sua zona urbana e rural;  
 XIV- estabelecer normas de edificação, de loteamento, de arruamento e de zoneamento urbano e rural, bem como as limitações urbanísticas convenientes à ordenação do seu território, observada a legislação existente;  
 XV- conceder e renovar licença para localização e funcionamento de estabelecimentos industriais, comerciais, prestadores de serviços e quaisquer outros;  
 XVI- cassar a licença que houver concedido ao estabelecimento que se tornar prejudicial à saúde, à higiene, ao sossego, à segurança ou aos bons costumes, fazendo cessar a atividade ou determinando o fechamento do estabelecimento, na forma da lei;  
 XVII- estabelecer servidões administrativas necessárias à realização de seus serviços, inclusive à dos seus concessionários;  
 XVIII- adquirir bens, inclusive mediante desapropriação;  
 XIX- regular a disposição, o traçado e as demais condições dos bens públicos de uso comum;  
 XX- regulamentar a utilização dos logradouros públicos e, especialmente no perímetro urbano, determinar o itinerário e os pontos de parada dos transportes coletivos;  
 XXI- fixar os locais de estabelecimento de táxis e demais veículos;  
 XXII- REVOGADO. Inciso declarado inconstitucional – ADINs e Resolução nº 014/97  
 XXIII- fixar e sinalizar as zonas de silêncio e de trânsito e tráfego em condições especiais;  
 XXIV- disciplinar os serviços de carga e descarga e fixar a tonelagem máxima permitida a veículos que circulem em vias públicas municipais;  
 XXV- tornar obrigatória a utilização da estação rodoviária;  
 XXVI- sinalizar as vias urbanas e as estradas municipais, bem como regulamentar e fiscalizar sua utilização, em especial o transporte de trabalhadores avulsos que deverá obedecer aos padrões de segurança recomendados;  
 XXVII- prover sobre a limpeza das vias e logradouros públicos, a remoção e o destino do lixo domiciliar e de outros resíduos de qualquer natureza;

XXVIII- ordenar as atividades urbanas, fixar condições de instalação, localização e de horários para funcionamento de estabelecimentos industriais, comerciais e de serviços, observadas as normas pertinentes;  
 XXIX- dispor sobre os serviços funerários e de cemitérios;  
 XXX- regulamentar, licenciar, permitir, autorizar e fiscalizar a afixação de cartazes e anúncios, bem como a utilização de quaisquer outros meios de publicidade e propaganda, nos locais sujeitos ao poder de polícia municipal;  
 XXXI- Instituir e organizar os procedimentos de Política Nacional de Atenção às Urgências, na conformidade da legislação federal do Sistema Único de Saúde; (NR) \*Inciso alterado pela Emenda nº 060/2012.  
 XXXII- organizar e manter os serviços de fiscalização necessários ao exercício do seu poder de polícia administrativa, especialmente em matéria de saúde e higiene públicas, construção, trânsito e tráfego, plantas e animais nocivos e logradouros públicos;  
 XXXIII- fiscalizar nos locais de vendas, peso, medidas, qualidade e condições sanitárias dos gêneros alimentícios;  
 XXXIV- dispor sobre o depósito, a venda e a destinação final de animais e mercadorias apreendidos, em decorrência de transgressão da legislação municipal;  
 XXXV- dispor sobre o registro, vacinação e captura de animais, com a finalidade precípua de erradicar as moléstias de que possam ser portadores ou transmissores;  
 XXXVI- estabelecer e impor penalidades por infração de suas leis e regulamentos;  
 XXXVII- promover os seguintes serviços e obras:  
 a) mercados, feiras e matadouros;  
 b) transportes coletivos urbanos e rurais estritamente municipais;  
 c) iluminação pública;  
 d) abastecimento de água e esgotos sanitários;  
 e) construção e conservação de estradas, caminhos municipais, parques, jardins e hortos florestais;  
 f) construção e pavimentação e conservação de vias públicas;  
 g) drenagem pluvial;  
 h) edificação e conservação de prédios públicos municipais;  
 i) limpeza urbana;  
 j) coleta de lixo.  
 XXXVIII- conceder, permitir ou autorizar, através de regulamento, mediante lei, o serviço de táxi, inclusive o uso de taxímetro;  
 XXXIX- assegurar a expedição de certidões requeridas nas repartições administrativas municipais, para defesa de direitos e esclarecimentos de situações observados os prazos de atendimento;  
 XL - realizar serviços de assistência social, diretamente ou por meio de instituições privadas, conforme critérios e condições fixadas em lei;  
 XLI - regulamentar e conceder licença para a realização de jogos, espetáculos, divertimentos públicos, observadas as prescrições legais;  
 XLII - regulamentar e conceder licença para o exercício do comércio eventual ambulante, observadas as prescrições legais;  
 XLIII - realizar atividade de defesa civil, inclusive a de combate a incêndios e prevenção de acidentes naturais em coordenação com a União e o Estado.  
 Parágrafo único - As normas de loteamento e arruamento a que se refere o inciso XIV deste artigo deverão exigir reserva de áreas destinadas a:  
 a) zonas verdes e demais logradouros públicos;