



CÓD: OP-1200T-23
7908403544530

PAULÍNIA-SP

CÂMARA MUNICIPAL DE PAULÍNIA - SÃO PAULO

Controlador Interno

EDITAL NÚMERO 001/2023

Língua Portuguesa

1. A Comunicação: linguagem, texto e discurso;	7
2. o texto, contexto e a construção dos sentidos;.....	9
3. Coesão e coerência textuais;	9
4. Intertextualidade e polifonia;	10
5. A Língua: norma culta e variedades linguísticas; dialetos e registros, gíria;	11
6. Língua padrão: ortografia, acentuação e pontuação;.....	12
7. Semântica: denotação e conotação;	17
8. figuras de linguagem;	17
9. sinonímia, antonímia, homonímia, parônima; polissemia e ambiguidade;.....	21
10. Morfologia: estrutura e processos de formação de palavras;.....	21
11. classes de palavras: flexões, cargo e valores semânticos, com ênfase em verbos, pronomes, conjunções e preposições;	22
12. Sintaxe: Termos e Orações coordenadas e subordinadas;.....	29
13. concordância nominal e verbal.....	33
14. regência nominal e verbal;	35
15. crase;	36
16. sintaxe de colocação.	36
17. Sentido denotativo e conotativo (figurado).	37
18. Vícios de linguagem	37

Matemática

1. Estruturas lógicas.....	45
2. lógica da argumentação.....	45
3. Diagramas lógicos.	50
4. Números relativos inteiros e fracionários, operações e suas propriedades (adição, subtração, multiplicação, divisão, potenciação e radiciação);.....	53
5. Múltiplos e divisores, máximo divisor comum e mínimo múltiplo comum;.....	60
6. Frações ordinárias e decimais, números decimais, propriedades e operações;.....	61
7. Expressões numéricas;	62
8. Equações do 1° e 2° graus;	62
9. Sistemas de equações do 1° e 2° graus;.....	65
10. Funções do 1º e 2º grau;	67
11. Estudo do triângulo retângulo; relações métricas no triângulo retângulo; semelhança de triângulos; relações trigonométricas (seno, cosseno e tangente);.....	98
12. Teorema de Pitágoras;	105
13. ângulos; Geometria—Área, Volume e Perímetro	105
14. Sistema de medidas de tempo.....	116
15. Sistema de medidas de tempo.....	116
16. sistema métrico decimal;	117
17. Números e grandezas proporcionais, razões e proporções;	119

ÍNDICE

18. Regra de três simples e composta;	120
19. Porcentagem;	121
20. Juros simples - juros, capital, tempo, taxas e montante;.....	123
21. Média Aritmética simples e ponderada;	125
22. Conjunto de Números Reais e Conjunto de Números Racionais; Números Primos.....	125
23. Problemas envolvendo os itens do programa proposto.	125

Conhecimentos Gerais

1. Conhecimentos municipais, estaduais e nacionais sobre: política, economia, geografia, sociedade, cultura e história.....	127
2. Atualidades relevantes sobre diversas áreas, tais como política, economia, sociedade, educação, segurança, tecnologia, energia, relações internacionais, desenvolvimento sustentável, responsabilidade socioambiental e ecologia e suas vinculações históricas. Fatos e notícias locais, nacionais e internacionais sobre diversos assuntos veiculados nos meios de comunicação de massa, como jornais, revistas, rádios, televisão e internet.....	188

Conhecimentos Específicos

Controlador Interno

1. Direito Constitucional: Teoria da Constituição. Conceito, classificação objeto e elementos da Constituição	189
2. Controle da Constitucionalidade.	194
3. Sistema Brasileiro de Controle de Constitucionalidade	196
4. Inconstitucionalidade face à Lei Orgânica.....	197
5. O Município na Constituição Federal e na Constituição Estadual	198
6. Princípios de organização e competências municipais	198
7. Direito Administrativo: Princípios do Direito Administrativo.....	199
8. Organização administrativa da Administração Pública Direta e Indireta	200
9. Poderes, deveres e responsabilidade dos administradores públicos.....	204
10. Poderes Administrativos	211
11. Ato administrativo.	211
12. Bens públicos	222
13. Serviços Públicos.....	225
14. O controle de legalidade pelo habeas corpus, mandados de segurança individual e coletivo, habeas data, mandado de injunção, ação popular e ação civil pública.....	234
15. Direito de petição aos Poderes Públicos.....	237
16. Noções de contabilidade: Conceito, objeto e princípios fundamentais da contabilidade.	237
17. Fatos e lançamentos contábeis.....	240
18. Procedimentos contábeis básicos de escrituração. Principais livros e documentos contábeis.	243
19. Classificação de contas.....	246
20. Regimes contábeis: competência de exercício e de caixa. Apuração do resultado e encerramento do exercício	247
21. Demonstrações contábeis e financeiras	248
22. Direito Tributário: Poder de tributar e competência tributária.	249
23. Sistema Tributário Nacional	252

ÍNDICE

24. Tributos: conceitos e espécies. Princípios constitucionais tributários	254
25. Obrigação tributária: espécies; fato gerador; sujeito ativo e passivo; solidariedade; responsabilidade; substituição tributária.....	257
26. Pagamento e repetição do indébito tributário: renúncia de receitas tributárias; imunidade; isenção; outros benefícios fiscais; decadência e prescrição do crédito tributário	268
27. Tributos estaduais e municipais, aspectos gerais.....	268
28. Auditoria: Normas brasileiras e internacionais para o exercício da auditoria interna: independência, competência profissional, âmbito do trabalho, execução do trabalho e administração do órgão de auditoria interna.....	269
29. Auditoria no setor público federal: finalidades e objetivos; abrangência de atuação; formas e tipos; normas relativas à execução dos trabalhos; normas relativas à opinião do auditor; relatórios e pareceres de auditoria; operacionalidade	270
30. Objetivos, técnicas, procedimentos e planejamento dos trabalhos de auditoria.....	270
31. programas de auditoria; papéis de trabalho.....	271
32. testes de auditoria	272
33. amostragens estatísticas em auditoria	272
34. eventos ou transações subsequentes; revisão analítica; entrevista	275
35. conferência de cálculo	275
36. confirmação	276
37. interpretação das informações	277
38. observação.....	278
39. procedimentos de auditoria em áreas específicas das demonstrações contábeis.	278
40. Lei de Licitações e Contratos Administrativos (Lei nº 8.666/ 93 e Lei Federal nº 14.133/21).....	279
41. Lei Orgânica do Município de Paulínia	341
42. Regimento Interno da Câmara Municipal de Paulínia.....	359

LÍNGUA PORTUGUESA

A COMUNICAÇÃO: LINGUAGEM, TEXTO E DISCURSO;

Discurso direto

É a fala da personagem reproduzida fielmente pelo narrador, ou seja, reproduzida nos termos em que foi expressa.

— Bonito papel! Quase três da madrugada e os senhores completamente bêbados, não é?

Foi aí que um dos bêbados pediu:

— Sem bronca, minha senhora. Veja logo qual de nós quatro é o seu marido que os outros querem ir para casa.

(Stanislaw Ponte Preta)

Observe que, no exemplo dado, a fala da personagem é introduzida por um travessão, que deve estar alinhado dentro do parágrafo.

O narrador, ao reproduzir diretamente a fala das personagens, conserva características do linguajar de cada uma, como termos de gíria, vícios de linguagem, palavras, expressões regionais ou cacoetes pessoais.

O discurso direto geralmente apresenta verbos de elocução (ou declarativos ou dicendi) que indicam quem está emitindo a mensagem.

Os verbos declarativos ou de elocução mais comuns são:

acrescentar
afirmar
concordar
consentir
contestar
continuar
declamar
determinar
dizer
esclarecer
exclamar
explicar
gritar
indagar
insistir
interrogar
interromper
intervir
mandar
ordenar, pedir
perguntar
prosseguir
protestar
reclamar
repetir
replicar
responder
retrucar

solicitar

Os verbos declarativos podem, além de introduzir a fala, indicar atitudes, estados interiores ou situações emocionais das personagens como, por exemplo, os verbos protestar, gritar, ordenar e outros. Esse efeito pode ser também obtido com o uso de adjetivos ou advérbios aliados aos verbos de elocução: falou calmamente, gritou histérica, respondeu irritada, explicou docemente.

Exemplo:

— O amor, prosseguiu sonhadora, é a grande realização de nossas vidas.

Ao utilizar o discurso direto – diálogos (com ou sem travessão) entre as personagens –, você deve optar por um dos três estilos a seguir:

Estilo 1:

João perguntou:

— Que tal o carro?

Estilo 2:

João perguntou: “Que tal o carro?” (As aspas são optativas)

Antônio respondeu: “horroroso” (As aspas são optativas)

Estilo 3:

Verbos de elocução no meio da fala:

— Estou vendo, disse efusivamente João, que você adorou o carro.

— Você, retrucou Antônio, está completamente enganado.

Verbos de elocução no fim da fala:

— Estou vendo que você adorou o carro — disse efusivamente João.

— Você está completamente enganado — retrucou Antônio.

Os trechos que apresentam verbos de elocução podem vir com travessões ou com vírgulas. Observe os seguintes exemplos:

— Não posso, disse ela daí a alguns instantes, não deixo meu filho. (Machado de Assis)

— Não vá sem eu lhe ensinar a minha filosofia da miséria, disse ele, escarrachando-se diante de mim. (Machado de Assis)

— Vale cinquenta, ponderei; Sabina sabe que custou cinquenta e oito. (Machado de Assis)

— Ainda não, respondi secamente. (Machado de Assis)

Verbos de elocução depois de orações interrogativas e exclamativas:

— Nunca me viu? perguntou Virgília vendo que a encarava com insistência. (Machado de Assis)

— Para quê? interrompeu Sabina. (Machado de Assis)

— Isso nunca; não faço esmolos! disse ele. (Machado de Assis)

Observe que os verbos de elocução aparecem em letras minúsculas depois dos pontos de exclamação e interrogação.

Discurso indireto

No discurso indireto, o narrador exprime indiretamente a fala da personagem. O narrador funciona como testemunha auditiva e passa para o leitor o que ouviu da personagem. Na transcrição, o verbo aparece na terceira pessoa, sendo imprescindível a presença de verbos dicendi (dizer, responder, retrucar, replicar, perguntar, pedir, exclamar, contestar, concordar, ordenar, gritar, indagar, declamar, afirmar, mandar etc.), seguidos dos conectivos que (dicendi afirmativo) ou se (dicendi interrogativo) para introduzir a fala da personagem na voz do narrador.

A certo ponto da conversação, Glória me disse que desejava muito conhecer Carlota e perguntou por que não a levei comigo. (Ciro dos Anjos)

Fui ter com ela, e perguntei se a mãe havia dito alguma coisa; respondeu-me que não.

(Machado de Assis)

Discurso indireto livre

Resultante da mistura dos discursos direto e indireto, existe uma terceira modalidade de técnica narrativa, o chamado discurso indireto livre, processo de grande efeito estilístico. Por meio dele, o narrador pode, não apenas reproduzir indiretamente falas das personagens, mas também o que elas não falam, mas pensam, sonham, desejam etc. Neste caso, discurso indireto livre corresponde ao monólogo interior das personagens, mas expresso pelo narrador.

As orações do discurso indireto livre são, em regra, independentes, sem verbos dicendi, sem pontuação que marque a passagem da fala do narrador para a da personagem, mas com transposições do tempo do verbo (pretérito imperfeito) e dos pronomes (terceira pessoa). O foco narrativo deve ser de terceira pessoa. Esse discurso é muito empregado na narrativa moderna, pela fluência e ritmo que confere ao texto.

Fabiano ouviu o relatório desconexo do bêbado, caiu numa indecisão dolorosa. Ele também dizia palavras sem sentido, conversa à toa. Mas irou-se com a comparação, deu marradas na parede. Era bruto, sim senhor, nunca havia aprendido, não sabia explicar-se. Estava preso por isso? Como era? Então mete-se um homem na cadeia por que ele não sabe falar direito?

(Graciliano Ramos)

Observe que se o trecho “Era bruto, sim” estivesse um discurso direto, apresentaria a seguinte formulação: Sou bruto, sim; em discurso indireto: Ele admitiu que era bruto; em discurso indireto livre: Era bruto, sim.

Para produzir discurso indireto livre que exprima o mundo interior da personagem (seus pensamentos, desejos, sonhos, fantasias etc.), o narrador precisa ser onisciente. Observe que os pensamen-

tos da personagem aparecem, no trecho transcrito, principalmente nas orações interrogativas, entremeadas com o discurso do narrador.

Transposição de discurso

Na narração, para reconstituir a fala da personagem, utiliza-se a estrutura de um discurso direto ou de um discurso indireto. O domínio dessas estruturas é importante tanto para se empregar corretamente os tipos de discurso na redação.

Os sinais de pontuação (aspas, travessão, dois-pontos) e outros recursos como grifo ou itálico, presentes no discurso direto, não aparecem no discurso indireto, a não ser que se queira insistir na atribuição do enunciado à personagem, não ao narrador. Tal insistência, porém, é desnecessária e excessiva, pois, se o texto for bem construído, a identificação do discurso indireto livre não oferece dificuldade.

Discurso Direto

• **Presente**

A enfermeira afirmou:

– É uma menina.

• **Pretérito perfeito**

– Já esperei demais, retrucou com indignação.

• **Futuro do presente**

Pedrinho gritou:

– Não sairei do carro.

• **Imperativo**

Olhou-a e disse secamente:

– Deixe-me em paz.

Outras alterações

• **Primeira ou segunda pessoa**

Maria disse:

– Não quero sair com Roberto hoje.

• **Vocativo**

– Você quer café, João?, perguntou a prima.

• **Objeto indireto na oração principal**

A prima perguntou a João se ele queria café.

• **Forma interrogativa ou imperativa**

Abriu o estojo, contou os lápis e depois perguntou ansiosa:

– E o amarelo?

• **Advérbios de lugar e de tempo**

aqui, daqui, agora, hoje, ontem, amanhã

• **Pronomes demonstrativos e possessivos**

essa(s), esta(s)

esse(s), este(s)

isso, isto

meu, minha

teu, tua

nosso, nossa

Discurso Indireto
<ul style="list-style-type: none"> • Pretérito imperfeito A enfermeira afirmou que era uma menina. • Futuro do pretérito Pedrinho gritou que não sairia do carro. • Pretérito mais-que-perfeito Retrucou com indignação que já esperara (ou tinha esperado) demais. • Pretérito imperfeito do subjuntivo Olhou-a e disse secamente que o deixasse em paz. <p>Outras alterações</p> <ul style="list-style-type: none"> • Terceira pessoa Maria disse que não queria sair com Roberto naquele dia. • Objeto indireto na oração principal A prima perguntou a João se ele queria café. • Forma declarativa Abriu o estojo, contou os lápis e depois perguntou ansiosa pelo amarelo. lá, dali, de lá, naquele momento, naquele dia, no dia anterior, na véspera, no dia seguinte, aquela(s), aquele(s), aquilo, seu, sua (dele, dela), seu, sua (deles, delas)

O TEXTO, CONTEXTO E A CONSTRUÇÃO DOS SENTIDOS;

A construção de sentidos em situações de produção e recepção textuais é um processo complexo e multifacetado, que envolve uma série de fatores linguísticos, culturais e sociais. A forma como os indivíduos produzem e interpretam textos pode variar amplamente pois depende de uma série de variações, tais como a sua experiência de vida, o contexto em que o texto é produzido ou recebido, as suas crenças e valores, entre outros.

Uma das principais características da construção de sentidos em situações de produção e recepção textuais é a sua natureza dinâmica e interativa. Ou seja, a forma como um texto é produzido ou interpretado é influenciada não apenas pelas características intrínsecas do próprio texto, mas também pelas interações sociais e culturais que ocorrem durante o processo. Nesse sentido, a construção de sentidos em situações de produção e recepção textuais é uma atividade socialmente construída, que envolve negociações e acordos entre os interlocutores envolvidos.

Uma das principais teorias que aborda a construção de sentidos em situações de produção e recepção textuais é a Teoria da Relevância, proposta por Sperber e Wilson (1986). De acordo com essa teoria, a construção de sentidos ocorre por meio do processamento cognitivo de informações que são relevantes para os interlocutores envolvidos na interação. Em outras palavras, os indivíduos produzem e interpretam textos levando em consideração as informações que são mais pertinentes para a situação em questão.

Além disso, a construção de sentidos em situações de produção e recepção textuais pode ser influenciada por uma série de outros fatores linguísticos, tais como a escolha do vocabulário, a estruturação da frase, a organização do discurso, entre outros. Por exemplo, a escolha de palavras específicas pode influenciar a forma como um texto é interpretado pelos seus receptores, já que determinadas palavras podem evocar associações e emoções diferentes em indivíduos diferentes.

Outro fator importante a ser considerado na construção de sentidos em situações de produção e recepção textuais é o contexto sociocultural em que o texto é produzido ou recebido. O contexto sociocultural pode influenciar a forma como os indivíduos interpretam um texto, já que determinadas palavras, expressões e referências podem ser mais ou menos familiares para indivíduos de diferentes origens culturais. Além disso, o contexto sociocultural também pode influenciar a forma como os indivíduos avaliam a adequação e a eficácia de um texto, levando em consideração as expectativas e normas culturais que regem a comunicação em diferentes contextos.

COESÃO E COERÊNCIA TEXTUAIS;

A coerência e a coesão são essenciais na escrita e na interpretação de textos. Ambos se referem à relação adequada entre os componentes do texto, de modo que são independentes entre si. Isso quer dizer que um texto pode estar coeso, porém incoerente, e vice-versa.

Enquanto a coesão tem foco nas questões gramaticais, ou seja, ligação entre palavras, frases e parágrafos, a coerência diz respeito ao conteúdo, isto é, uma sequência lógica entre as ideias.

MATEMÁTICA

ESTRUTURAS LÓGICAS

A lógica proposicional, não obstante ter sua importância filosófica, deixa a desejar em termos de validar argumentos mais complexos que tratam de assuntos filosóficos, científicos e matemáticos.

De fato, ainda não foi inventado um sistema lógico para validar ou negar verdades complexas. Escrevamos e pensemos sobre:

p: João é pedreiro.

q: Todo pedreiro é homem.

r: Logo, João é homem.

Pelos símbolos lógicos, a formalização do argumento acima é: $p \wedge q \rightarrow r$, no entanto, não temos, ainda como mostrar que a conclusão r é uma consequência lógica de p e q, pois a palavra todo não é definida em lógica proposicional e o termo homem não é mais uma parte do binário homem-mulher, pois mais gêneros foram considerados atualmente.

Portanto, não há como demonstrar que a conclusão, “Logo, João é homem”, é uma consequência das premissas, não obstante, parecer lógico; e existem mulheres e outros gêneros que não homem que tornam, hoje, a premissa maior falsa, mas não o era há cerca de 100 anos.

Nesse sentido, usa-se, para melhorar o desempenho das análises racionais, a lógica dos predicados, como a mais simples depois da lógica proposicional.

Agora, para um entendimento mais claro, vamos usar alguns exemplos matemáticos com afirmações comuns:

$$x \geq 13;$$

$$x + y = 13.$$

As sentenças acima estão escritas em função das variáveis x e y. O nome variável já indica que não é um valor fixo, e logo, se não definirmos as condições que as variáveis fornecem, nenhum significado tem as sentenças acima, logo elas, as variáveis, não possuem valores lógico verdadeiro, e as sentenças não são proposições.

No entanto, se escrevermos

$$x \geq 13, \text{ tal que } x \in \mathbb{R},$$

A variável passa a ser o sujeito da sentença e, ser parte dos reais, dá a x um valor de predicado, i.e., uma propriedade que o sujeito poderá ou não satisfazer.

Afirmar que x é um número real é verdadeira para, por exemplo:

$$x = 2,142857142857..$$

Mas, é falsa para:

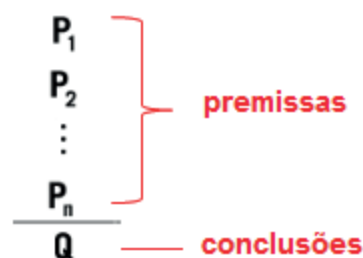
$$x = \sqrt{-7}.$$

Afirmar que ‘x é um número real’ permite analisar as sentenças como uma sentença lógica em verdadeira ou falsa.

A importância do predicado foi mostrada acima. Agora, sigamos com as definições básicas para o estudo da lógica de predicados.

LÓGICA DA ARGUMENTAÇÃO

Chama-se **argumento** a afirmação de que um grupo de proposições iniciais redundam em outra proposição final, que será consequência das primeiras. Ou seja, argumento é a relação que associa um conjunto de proposições P_1, P_2, \dots, P_n , chamadas premissas do argumento, a uma proposição Q, chamada de conclusão do argumento.



Exemplo:

P1: Todos os cientistas são loucos.

P2: Martiniano é louco.

Q: Martiniano é um cientista.

O exemplo dado pode ser chamado de **Silogismo** (argumento formado por duas premissas e a conclusão).

A respeito dos argumentos lógicos, estamos interessados em verificar se eles são válidos ou inválidos! Então, passemos a entender o que significa um argumento válido e um argumento inválido.

Argumentos Válidos

Dizemos que um argumento é válido (ou ainda legítimo ou bem construído), quando a sua conclusão é uma consequência obrigatória do seu conjunto de premissas.

Exemplo:

O silogismo...

P1: Todos os homens são pássaros.

P2: Nenhum pássaro é animal.

Q: Portanto, nenhum homem é animal.

... está perfeitamente bem construído, sendo, portanto, um argumento válido, muito embora a veracidade das premissas e da conclusão sejam totalmente questionáveis.

ATENÇÃO: O que vale é a CONSTRUÇÃO, E NÃO O SEU CONTEÚDO! Se a construção está perfeita, então o argumento é válido, independentemente do conteúdo das premissas ou da conclusão!

• Como saber se um determinado argumento é mesmo válido?

Para se comprovar a validade de um argumento é utilizando diagramas de conjuntos (diagramas de Venn). Trata-se de um método muito útil e que será usado com frequência em questões que pedem a verificação da validade de um argumento. Vejamos como funciona, usando o exemplo acima. Quando se afirma, na premissa P1, que “todos os homens são pássaros”, poderemos representar essa frase da seguinte maneira:



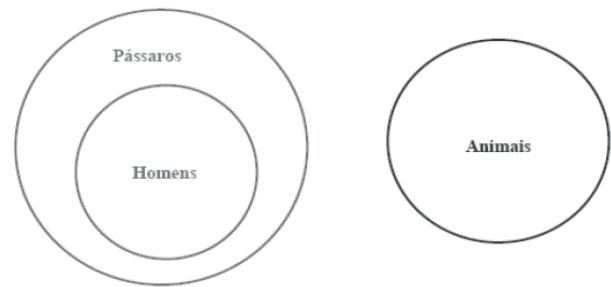
Observem que todos os elementos do conjunto menor (homens) estão incluídos, ou seja, pertencem ao conjunto maior (dos pássaros). E será sempre essa a representação gráfica da frase “Todo A é B”. Dois círculos, um dentro do outro, estando o círculo menor a representar o grupo de quem se segue à palavra TODO.

Na frase: “Nenhum pássaro é animal”. Observemos que a palavra-chave desta sentença é NENHUM. E a ideia que ela exprime é de uma total dissociação entre os dois conjuntos.



Será sempre assim a representação gráfica de uma sentença “Nenhum A é B”: dois conjuntos separados, sem nenhum ponto em comum.

Tomemos agora as representações gráficas das duas premissas vistas acima e as analisemos em conjunto. Teremos:



Comparando a conclusão do nosso argumento, temos:
NENHUM homem é animal – com o desenho das premissas será que podemos dizer que esta conclusão é uma consequência necessária das premissas? Claro que sim! Observemos que o conjunto dos homens está totalmente separado (total dissociação!) do conjunto dos animais. Resultado: este é um argumento válido!

Argumentos Inválidos

Dizemos que um argumento é inválido – também denominado ilegítimo, mal construído, falacioso ou sofisma – quando a verdade das premissas não é suficiente para garantir a verdade da conclusão.

Exemplo:

P1: Todas as crianças gostam de chocolate.

P2: Patrícia não é criança.

Q: Portanto, Patrícia não gosta de chocolate.

Este é um argumento inválido, falacioso, mal construído, pois as premissas não garantem (não obrigam) a verdade da conclusão. Patrícia pode gostar de chocolate mesmo que não seja criança, pois a primeira premissa não afirmou que somente as crianças gostam de chocolate.

Utilizando os diagramas de conjuntos para provar a validade do argumento anterior, provaremos, utilizando-nos do mesmo artifício, que o argumento em análise é inválido. Começemos pela primeira premissa: “Todas as crianças gostam de chocolate”.



Analisemos agora o que diz a segunda premissa: “Patrícia não é criança”. O que temos que fazer aqui é pegar o diagrama acima (da primeira premissa) e nele indicar onde poderá estar localizada a Patrícia, obedecendo ao que consta nesta segunda premissa. Vemos facilmente que a Patrícia só não poderá estar dentro do círculo das crianças. É a única restrição que faz a segunda premissa! Isto posto, concluímos que Patrícia poderá estar em dois lugares distintos do diagrama:

- 1º) Fora do conjunto maior;

2º) Dentro do conjunto maior. Vejamos:



Finalmente, passemos à análise da conclusão: "Patrícia não gosta de chocolate". Ora, o que nos resta para sabermos se este argumento é válido ou não, é justamente confirmar se esse resultado (se esta conclusão) é necessariamente verdadeiro!

- É necessariamente verdadeiro que Patrícia não gosta de chocolate? Olhando para o desenho acima, respondemos que não! Pode ser que ela não goste de chocolate (caso esteja fora do círculo), mas também pode ser que goste (caso esteja dentro do círculo)! Enfim, o argumento é inválido, pois as premissas não garantiram a veracidade da conclusão!

Métodos para validação de um argumento

Aprenderemos a seguir alguns diferentes métodos que nos possibilitarão afirmar se um argumento é válido ou não!

1º) Utilizando diagramas de conjuntos: esta forma é indicada quando nas premissas do argumento aparecem as palavras TODO, ALGUM E NENHUM, ou os seus sinônimos: cada, existe um etc.

2º) Utilizando tabela-verdade: esta forma é mais indicada quando não for possível resolver pelo primeiro método, o que ocorre quando nas premissas não aparecem as palavras todo, algum e nenhum, mas sim, os conectivos "ou", "e", "•" e " \leftrightarrow ". Baseia-se na construção da tabela-verdade, destacando-se uma coluna para cada premissa e outra para a conclusão. Este método tem a desvantagem de ser mais trabalhoso, principalmente quando envolve várias proposições simples.

3º) Utilizando as operações lógicas com os conectivos e considerando as premissas verdadeiras.

Por este método, fácil e rapidamente demonstraremos a validade de um argumento. Porém, só devemos utilizá-lo na impossibilidade do primeiro método.

Iniciaremos aqui considerando as premissas como verdades. Daí, por meio das operações lógicas com os conectivos, descobriremos o valor lógico da conclusão, que deverá resultar também em verdade, para que o argumento seja considerado válido.

4º) Utilizando as operações lógicas com os conectivos, considerando premissas verdadeiras e conclusão falsa.

É indicado este caminho quando notarmos que a aplicação do terceiro método não possibilitará a descoberta do valor lógico da conclusão de maneira direta, mas somente por meio de análises mais complicadas.

CONHECIMENTOS GERAIS

CONHECIMENTOS MUNICIPAIS, ESTADUAIS E NACIONAIS SOBRE: POLÍTICA, ECONOMIA, GEOGRAFIA, SOCIEDADE, CULTURA E HISTÓRIA

BRASIL

História do Brasil

Na História do Brasil, estão relacionados todos os assuntos referentes à história do país. Sendo assim, o estudo e o ensino de História do Brasil abordam acontecimentos que se passaram no espaço geográfico brasileiro ou que interferiram diretamente em nosso país.

Portanto, os povos pré-colombianos que habitavam o território que hoje corresponde ao Brasil antes da chegada dos portugueses fazem parte da história de nosso país. Isso é importante de ser mencionado porque muitas pessoas consideram que a história brasileira iniciou-se com a chegada dos portugueses, em 1500.

Nossa história é marcada pela diversidade em sua formação, decorrente dos muitos povos que aqui chegaram para desbravar e conquistar nossas terras.

Esse processo de colonização e formação de uma nova sociedade se deu através de muitos movimentos e manifestações, sempre envolvendo interesses e aspectos sociais, políticos e econômicos.

Movimentos esses que estão entrelaçados entre si, em função dos fatores que os originavam e dos interesses que por traz deles se apresentavam.

Diante disso, faremos uma abordagem sobre nossa história, desde o tempo da colonização portuguesa, até os dias de hoje, abordando os movimentos que ao longo do tempo foram tecendo as condições para que nosso Brasil apresente hoje essas características político-sócio-econômicas.

Embora os portugueses tenham chegado ao Brasil em 1500, o processo de colonização do nosso país teve início somente em 1530. Nestes trinta primeiros anos, os portugueses enviaram para as terras brasileiras algumas expedições com objetivos de reconhecimento territorial e construção de feitorais para a exploração do pau-brasil. Estes primeiros portugueses que vieram para cá circularam apenas em territórios litorâneos. Ficavam alguns dias ou meses e logo retornavam para Portugal. Como não construíram residências, ou seja, não se fixaram no território, não houve colonização nesta época.

Neste período também ocorreram os primeiros contatos com os indígenas que habitavam o território brasileiro. Os portugueses começaram a usar a mão-de-obra indígena na exploração do pau-brasil. Em troca, ofereciam objetos de pequeno valor que fascinavam os nativos como, por exemplo, espelhos, apitos, chocalhos, etc.

O início da colonização

Preocupado com a possibilidade real de invasão do Brasil por outras nações (holandeses, ingleses e franceses), o rei de Portugal Dom João III, que ficou conhecido como “o Colonizador”, resolveu enviar ao Brasil, em 1530, a primeira expedição com o objetivo de colonizar o litoral brasileiro. Povoando, protegendo e desenvolvendo a colônia, seria mais difícil de perdê-la para outros países. Assim, chegou ao Brasil a expedição chefiada por Martim Afonso de Souza com as funções de estabelecer núcleos de povoamento no litoral, explorar metais preciosos e proteger o território de invasores. Teve início assim a efetiva colonização do Brasil.

Nomeado capitão-mor pelo rei, cabia também à Martim Afonso de Souza nomear funcionários e distribuir sesmarias (lotes de terras) à portugueses que quisessem participar deste novo empreendimento português.

A colonização do Brasil teve início em 1530 e passou por fases (ciclos) relacionadas à exploração, produção e comercialização de um determinado produto.

Vale ressaltar que a colonização do Brasil não foi pacífica, pois teve como características principais a exploração territorial, uso de mão-de-obra escrava (indígena e africana), utilização de violência para conter movimentos sociais e apropriação de terras indígenas.

O conceito mais sintético que podemos explorar é o que define como Regime Colonial, uma estrutura econômica mercantilista que concentra um conjunto de relações entre metrópoles e colônias. O fim último deste sistema consistia em proporcionar às metrópoles um fluxo econômico favorável que adviesse das atividades desenvolvidas na colônia.

Neste sentido a economia colonial surgia como complementar da economia metropolitana europeia, de forma que permitisse à metrópole enriquecer cada vez mais para fazer frente às demais nações europeias.

De forma simplificada, o Pacto ou Sistema Colonial definia uma série de considerações que prevaleceriam sobre quaisquer outras vigentes. A colônia só podia comercializar com a metrópole, fornecer-lhe o que necessitasse e dela comprar os produtos manufaturados. Era proibido na colônia o estabelecimento de qualquer tipo de manufatura que pudesse vir a concorrer com a produção da metrópole. Qualquer transação comercial fora dessa norma era considerada contrabando, sendo reprimido de acordo com a lei portuguesa.

A economia colonial era organizada com o objetivo de permitir a acumulação primitiva de capitais na metrópole. O mecanismo que tornava isso possível era o exclusivismo nas relações comerciais ou monopólio, gerador de lucros adicionais (sobre-lucro).

As relações comerciais estabelecidas eram: a metrópole venderia seus produtos o mais caro possível para a colônia e deveria comprar pelos mais baixos preços possíveis a produção colonial, gerando assim o sobre-lucro.

Fernando Novais em seu livro Portugal e Brasil na crise do Antigo Sistema Colonial ressalta o papel fundamental do comércio para a existência dos impérios ultramarinos:

O comércio foi de fato o nervo da colonização do Antigo Regime, isto é, para incrementar as atividades mercantis processava-se a ocupação, povoamento e valorização das novas áreas. E aqui ressalta de novo o sentido que indicamos antes da colonização da época Moderna; indo em curso na Europa a expansão da economia de mercado, com a mercantilização crescente dos vários setores produtivos antes à margem da circulação de mercadorias – a produção colonial, isto é, a produção de núcleos criados na periferia de centros dinâmicos europeus para estimulá-los, era uma produção mercantil, ligada às grandes linhas do tráfico internacional. Só isso já indicaria o sentido da colonização como peça estimuladora do capitalismo mercantil, mas o comércio colonial era mais o comércio exclusivo da metrópole, gerador de super-lucros, o que completa aquela caracterização.

Para que este sistema pudesse funcionar era necessário que existissem formas de exploração do trabalho que permitissem a concentração de renda nas mãos da classe dominante colonial, a estrutura escravista permitia esta acumulação de renda em alto grau: quando a maior parte do excedente seguia rumo à metrópole, uma parte do excedente gerado permanecia na colônia permitindo a continuidade do processo.

Importante ressaltar que as colônias encontravam-se inteiramente à mercê de impulsos provenientes da metrópole, e não podiam auto estimular-se economicamente. A economia agro-exportadora de açúcar brasileira atendeu aos estímulos do centro econômico dominante. Este sistema colonial mercantilista ao funcionar plenamente acabou criando as condições de sua própria crise e de sua superação.

Neste ponto é interessante registrar a opinião de Ciro Flamarion Cardoso e Héctor P. Buiquióli:

O processo de acumulação prévia de capitais de fato não se limita à exploração colonial em todas as suas formas; seus aspectos decisivos de expropriação e proletarização se dão na própria Europa, em um ambiente histórico global ao qual por certo não é indiferente à presença dos impérios ultramarinos. A superação histórica da fase da acumulação prévia de capitais foi, justamente o surgimento do capitalismo como modo de produção.

A relação Brasil-África na época do Sistema Colonial Português.

A princípio parece fácil descrever as relações econômicas entre metrópole e colônia, mas devemos entender que o Sistema Colonial se trata de uma teia de relações comerciais bem mais complexa e nem sempre fácil de identificar.

Os portugueses detinham o controle do tráfico de escravos entre a África e o Brasil, estabelecia-se uma estrutura de comércio que fuge um pouco ao modelo apresentado anteriormente.

Traficantes portugueses aportavam no Brasil onde adquiriam fumo e aguardente (geribita), daí partiam para Angola e Luanda onde negociariam estes produtos em troca de cativos. A cachaça era produzida principalmente em Pernambuco, na Bahia e no Rio de Janeiro; o fumo era produzido principalmente na Bahia. A importância destes produtos se dá em torno do seu papel central nas estratégias de negociação para a transação de escravos nos sertões africanos.

A geribita tinha diversos atributos que a tornavam imbatível em relação aos outros produtos trocados por escravos. A cachaça é considerada um subproduto da produção açucareira e por isso apresentava uma grande vantagem devido ao baixíssimo custo de produção, lucravam os donos de engenho que produziam a cachaça

e os traficantes portugueses que faziam a troca por cativos na África, além é claro do elevado teor alcoólico da bebida (em torno de 60%) que a tornava altamente popular entre seus consumidores.

O interessante de se observar é que do ponto de vista do controle do tráfico, o efeito mais importante das geribitas foi transferi-lo para os comerciantes brasileiros. Os brasileiros acabaram usando a cachaça para quebrar o monopólio dos comerciantes metropolitanos que em sua maioria preferia comercializar usando o vinho português como elemento de troca por cativos.

Pode-se perceber que o Pacto Colonial acabou envolvendo teias de relações bem mais complexas que a dicotomia Metrópole-Colônia, o comércio intercolonial também existiu, talvez de forma mais frequente do que se imagina. Na questão das manufaturas as coisas se complicavam um pouco, mas não podemos esquecer do intenso contrabando que ocorria no período.

Despotismo esclarecido em Portugal

Na esfera política, a formação do Estado absolutista correspondeu a uma necessidade de centralização do poder nas mãos dos reis, para controlar a grande massa de camponeses e adequar-se ao surgimento da burguesia.

O despotismo esclarecido foi uma forma de Estado Absolutista que predominou em alguns países europeus no século XVIII. Filósofos iluministas, como Voltaire, defendiam a ideia de um regime monárquico no qual o soberano, esclarecido pelos filósofos, governaria apoiando-se no povo contra os aristocratas. Esse monarca acabaria com os privilégios injustos da nobreza e do clero e, defendendo o direito natural, tornaria todos os habitantes do país iguais perante a lei. Em países onde, o desenvolvimento econômico capitalista estava atrasado, essa teoria inspirou o despotismo esclarecido.

Os déspotas procuravam adequar seus países aos novos tempos e às novas ideias que se desenvolviam na Europa. Embora tenham feito uma leitura um pouco diferenciada dos ideais iluministas, com certeza diminuíram os privilégios considerados mais odiosos da nobreza e do clero, mas ao invés de um governo apoiado no “povo” vimos um governo apoiado na classe burguesa que crescia e se afirmava.

Em Portugal, o jovem rei D. José I “entregou” a árdua tarefa de modernizar o país nas mãos de seu principal ministro, o Marquês de Pombal. Sendo um leitor ávido dos filósofos iluministas e dos economistas ingleses, o marquês estabeleceu algumas metas que ele acreditava serem capazes de levar Portugal a alinhar-se com os países modernos e superar sua crise econômica.

A primeira atitude foi fortalecer o poder do rei, combatendo os privilégios jurídicos da nobreza e econômicos do clero (principalmente da Companhia de Jesus). Na tentativa de modernizar o país, o marquês teve de acabar com a intolerância religiosa e o poder da inquisição a fim de desenvolver a educação e o pensamento literário e científico.

Economicamente houve um aumento da exploração colonial visando libertar Portugal da dependência econômica inglesa. O Marquês de Pombal aumentou a vigilância nas colônias e combateu ainda mais o contrabando. Houve a instalação de uma maior centralização política na colônia, com a extinção das Capitânias hereditárias que acabou diminuindo a excessiva autonomia local.

Capitanias Hereditárias

As Capitanias hereditárias foi um sistema de administração territorial criado pelo rei de Portugal, D. João III, em 1534. Este sistema consistia em dividir o território brasileiro em grandes faixas e entregar a administração para particulares (principalmente nobres com relações com a Coroa Portuguesa).

Este sistema foi criado pelo rei de Portugal com o objetivo de colonizar o Brasil, evitando assim invasões estrangeiras. Ganharam o nome de Capitanias Hereditárias, pois eram transmitidas de pai para filho (de forma hereditária).

Estas pessoas que recebiam a concessão de uma capitania eram conhecidas como donatários. Tinham como missão colonizar, proteger e administrar o território. Por outro lado, tinham o direito de explorar os recursos naturais (madeira, animais, minérios).

O sistema não funcionou muito bem. Apenas as capitanias de São Vicente e Pernambuco deram certo. Podemos citar como motivos do fracasso: a grande extensão territorial para administrar (e suas obrigações), falta de recursos econômicos e os constantes ataques indígenas.

O sistema de Capitanias Hereditárias vigorou até o ano de 1759, quando foi extinto pelo Marquês de Pombal.

Capitanias Hereditárias criadas no século XVI:

- Capitania do Maranhão
- Capitania do Ceará
- Capitania do Rio Grande
- Capitania de Itamaracá
- Capitania de Pernambuco
- Capitania da Baía de Todos os Santos
- Capitania de Ilhéus
- Capitania de Porto Seguro
- Capitania do Espírito Santo
- Capitania de São Tomé
- Capitania de São Vicente
- Capitania de Santo Amaro
- Capitania de Santana

Governo Geral

Respondendo ao fracasso do sistema das capitanias hereditárias, o governo português realizou a centralização da administração colonial com a criação do governo-geral, em 1548. Entre as justificativas mais comuns para que esse primeiro sistema viesse a entrar em colapso, podemos destacar o isolamento entre as capitanias, a falta de interesse ou experiência administrativa e a própria resistência contra a ocupação territorial oferecida pelos índios.

Em vias gerais, o governador-geral deveria viabilizar a criação de novos engenhos, a integração dos indígenas com os centros de colonização, o combate do comércio ilegal, construir embarcações, defender os colonos e realizar a busca por metais preciosos. Mesmo que centralizadora, essa experiência não determinou que o governador cumprisse todas essas tarefas por si só. De tal modo, o governo-geral trouxe a criação de novos cargos administrativos.

O ouvidor-mor era o funcionário responsável pela resolução de todos os problemas de natureza judiciária e o cumprimento das leis vigentes. O chamado provedor-mor estabelecia os seus trabalhos na organização dos gastos administrativos e na arrecadação dos impostos cobrados. Além destas duas autoridades, o capitão-mor desenvolvia ações militares de defesa que estavam, principalmente, ligadas ao combate dos invasores estrangeiros e ao ataque dos nativos.

Na maioria dos casos, as ações a serem desenvolvidas pelo governo-geral estavam subordinadas a um tipo de documento oficial da Coroa Portuguesa, conhecido como regimento. A metrópole expedia ordens comprometidas com o aprimoramento das atividades fiscais e o estímulo da economia colonial. Mesmo com a forte preocupação com o lucro e o desenvolvimento, a Coroa foi alvo de ações ilegais em que funcionários da administração subvertiam as leis em benefício próprio.

Entre os anos de 1572 e 1578, o rei D. Sebastião buscou aprimorar o sistema de Governo Geral realizando a divisão do mesmo em duas partes. Um ao norte, com capital na cidade de Salvador, e outro ao sul, com uma sede no Rio de Janeiro. Nesse tempo, os resultados pouco satisfatórios acabaram promovendo a reunificação administrativa com o retorno da sede a Salvador. No ano de 1621, um novo tipo de divisão foi organizado com a criação do Estado do Brasil e do Estado do Maranhão.

Ao contrário do que se possa imaginar, o sistema de capitanias hereditárias não foi prontamente descartado com a organização do governo-geral. No ano de 1759, a capitania de São Vicente foi a última a ser destituída pela ação oficial do governo português. Com isso, observamos que essas formas de organização administrativa conviveram durante um bom tempo na colônia.

Economia e sociedade colonial

A colonização implantada por Portugal estava ligada aos interesses do **sistema mercantilista**, baseado na circulação de mercadorias. Para obter os maiores benefícios desse comércio, a Metrópole controlava a colônia através do pacto colonial, da lei da complementaridade e da imposição de monopólios sobre as riquezas coloniais.

- Pau-Brasil

O pau-brasil era valioso na Europa, devido à tinta avermelhada, que dele se extraía e por isso atraía para cá muitos piratas contrabandistas (os brasileiros). Foi declarado monopólio da Coroa portuguesa, que autorizava sua exploração por particulares mediante pagamento de impostos. A exploração era muito simples: utilizava-se mão-de-obra indígena para o corte e o transporte, pagando-a com bugigangas, tais como, miçangas, canivetes, espelhos, tecidos, etc. (escambo). Essa atividade predatória não contribuiu para fixar população na colônia, mas foi decisiva para a destruição da Mata Atlântica.

- Cana-de-Açúcar

O açúcar consumido na Europa era fornecido pelas ilhas da Madeira, Açores e Cabo Verde (colônias portuguesas no Atlântico), Sicília e pelo Oriente, mas a quantidade era muito reduzida diante da demanda.

Animada com as perspectivas do mercado e com a adequação do clima brasileiro (quente e úmido) ao plantio, a Coroa, para iniciar a produção açucareira, tratou de levantar capitais em Portugal e, principalmente, junto a banqueiros e comerciantes holandeses, que, aliás, foram os que mais lucraram com o comércio do açúcar.

Para que fosse economicamente viável, o plantio de cana deveria ser feito em grandes extensões de terra e com grande volume de mão-de-obra. Assim, a produção foi organizada em sistema de plantation: latifúndios (engenhos), escravidão (inicialmente indígena e posteriormente africana), monocultura para exportação. Para dar suporte ao empreendimento, desenvolveu-se uma modesta agricultura de subsistência (mandioca, feijão, algodão, etc).

CONHECIMENTOS ESPECÍFICOS

Controlador Interno

DIREITO CONSTITUCIONAL: TEORIA DA CONSTITUIÇÃO. CONCEITO, CLASSIFICAÇÃO OBJETO E ELEMENTOS DA CONSTITUIÇÃO.

Conceito de Constituição

A Constituição é a norma suprema que rege a organização de um Estado Nacional.

Por não haver na doutrina um consenso sobre o conceito de Constituição, faz-se importante o estudo das diversas concepções que o englobam. Então vejamos:

– Constituição Sociológica

Idealizada por Ferdinand Lassalle, em 1862, é aquela que deve traduzir a soma dos fatores reais de poder que rege determinada nação, sob pena de se tornar mera folha de papel escrita, que não corresponde à Constituição real.

– Constituição Política

Desenvolvida por Carl Schmitt, em 1928, é aquela que decorre de uma decisão política fundamental e se traduz na estrutura do Estado e dos Poderes e na presença de um rol de direitos fundamentais. As normas que não traduzirem a decisão política fundamental não serão Constituição propriamente dita, mas meras leis constitucionais.

– Constituição Jurídica

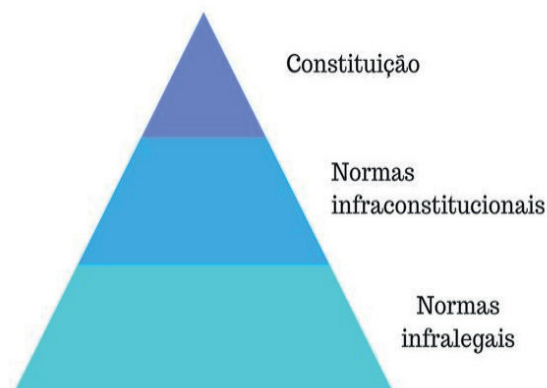
Fundada nas lições de Hans Kelsen, em 1934, é aquela que se constitui em norma hipotética fundamental pura, que traz fundamento transcendental para sua própria existência (sentido lógico-jurídico), e que, por se constituir no conjunto de normas com mais alto grau de validade, deve servir de pressuposto para a criação das demais normas que compõem o ordenamento jurídico (sentido jurídico-positivo).

Na concepção jurídico-positiva de Hans Kelsen, a Constituição ocupa o ápice da pirâmide normativa, servindo como paradigma máximo de validade para todas as demais normas do ordenamento jurídico.

Ou seja, as leis e os atos infralegais são hierarquicamente inferiores à Constituição e, por isso, somente serão válidos se não contrariarem as suas normas.

Abaixo, segue a imagem ilustrativa da Pirâmide Normativa:

Pirâmide Normativa



Como Normas Infraconstitucionais entendem-se as Leis Complementares e Ordinárias;

Como Normas Infralegais entendem-se os Decretos, Portarias, Instruções Normativas, Resoluções, etc.

Constitucionalismo

Canotilho define o constitucionalismo como uma teoria (ou ideologia) que ergue o princípio do governo limitado indispensável à garantia dos direitos em dimensão estruturante da organização político-social de uma comunidade.

Neste sentido, o constitucionalismo moderno representará uma técnica específica de limitação do poder com fins garantísticos.

O conceito de constitucionalismo transporta, assim, um claro juízo de valor. É, no fundo, uma teoria normativa da política, tal como a teoria da democracia ou a teoria do liberalismo.

Partindo, então, da ideia de que o Estado deva possuir uma Constituição, avança-se no sentido de que os textos constitucionais contêm regras de limitação ao poder autoritário e de prevalência dos direitos fundamentais, afastando-se a visão autoritária do antigo regime.

Poder Constituinte Originário, Derivado e Decorrente - Reforma (Emendas e Revisão) e Mutação da Constituição

Canotilho afirma que o poder constituinte tem suas raízes em uma força geral da Nação. Assim, tal força geral da Nação atribui ao povo o poder de dirigir a organização do Estado, o que se convencionou chamar de poder constituinte.

Munido do poder constituinte, o povo atribui parcela deste a órgãos estatais especializados, que passam a ser denominados de Poderes (Executivo, Legislativo e Judiciário).

Portanto, o poder constituinte é de titularidade do povo, mas é o Estado, por meio de seus órgãos especializados, que o exerce.

– Poder Constituinte Originário

É aquele que cria a Constituição de um novo Estado, organizando e estabelecendo os poderes destinados a reger os interesses de uma sociedade. Não deriva de nenhum outro poder, não sofre qualquer limitação na órbita jurídica e não se subordina a nenhuma condição, por tudo isso é considerado um poder de fato ou poder político.

– Poder Constituinte Derivado

Também é chamado de Poder instituído, de segundo grau ou constituído, porque deriva do Poder Constituinte originário, encontrando na própria Constituição as limitações para o seu exercício, por isso, possui natureza jurídica de um poder jurídico.

– Poder Constituinte Derivado Decorrente

É a capacidade dos Estados, Distrito Federal e unidades da Federação elaborarem as suas próprias Constituições (Lei Orgânica), no intuito de se auto-organizarem. O exercente deste Poder são as Assembleias Legislativas dos Estados e a Câmara Legislativa do Distrito Federal.

– Poder Constituinte Derivado Reformador

Pode editar emendas à Constituição. O exercente deste Poder é o Congresso Nacional.

– Mutação da Constituição

A interpretação constitucional deverá levar em consideração todo o sistema. Em caso de antinomia de normas, buscar-se-á a solução do aparente conflito através de uma interpretação sistemática, orientada pelos princípios constitucionais.

Assim, faz-se importante diferenciarmos reforma e mutação constitucional. Vejamos:

– Reforma Constitucional seria a modificação do texto constitucional, através dos mecanismos definidos pelo poder constituinte originário (emendas), alterando, suprimindo ou acrescentando artigos ao texto original.

– Mutações Constitucionais não seria alterações físicas, palpáveis, materialmente perceptíveis, mas sim alterações no significado e sentido interpretativo de um texto constitucional. A transformação não está no texto em si, mas na interpretação daquela regra enunciada. O texto permanece inalterado.

As mutações constitucionais, portanto, exteriorizam o caráter dinâmico e de prospecção das normas jurídicas, através de processos informais. Informais no sentido de não serem previstos dentre aquelas mudanças formalmente estabelecidas no texto constitucional.

Métodos de Interpretação Constitucional

A hermenêutica constitucional tem por objeto o estudo e a sistematização dos processos aplicáveis para determinar o sentido e o alcance das normas constitucionais. É a ciência que fornece a técnica e os princípios segundo os quais o operador do Direito poderá apreender o sentido social e jurídico da norma constitucional em exame, ao passo que a interpretação consiste em desvendar o real significado da norma. É, enfim, a ciência da interpretação das normas constitucionais.

A interpretação das normas constitucionais é realizada a partir da aplicação de um conjunto de métodos hermenêuticos desenvolvidos pela doutrina e pela jurisprudência. Vejamos cada um deles:

– Método Hermenêutico Clássico

Também chamado de método jurídico, desenvolvido por Ernest Forsthoff, considera a Constituição como uma lei em sentido amplo, logo, a arte de interpretá-la deverá ser realizada tal qual a de uma lei, utilizando-se os métodos de interpretação clássicos, como, por exemplo, o literal, o lógico-sistemático, o histórico e o teleológico.

– Literal ou gramatical: examina-se separadamente o sentido de cada vocábulo da norma jurídica. É tida como a mais singela forma de interpretação, por isso, nem sempre é o mais indicado;

– Lógico-sistemático: conduz ao exame do sentido e do alcance da norma de forma contextualizada ao sistema jurídico que integra. Parte do pressuposto de que a norma é parcela integrante de um todo, formando um sistema jurídico articulado;

– Histórico: busca-se no momento da produção normativa o verdadeiro sentido da lei a ser interpretada;

– Teleológico: examina o fim social que a norma jurídica pretende atingir. Possui como pressuposto a intenção do legislador ao criar a norma.

– Método Tópico-Problemático

Este método valoriza o problema, o caso concreto. Foi idealizado por Theodor Viehweg. Ele interpreta a Constituição tentando adaptar o problema concreto (o fato social) a uma norma constitucional. Busca-se, assim, solucionar o problema “encaixando” em uma norma prevista no texto constitucional.

– Método Hermenêutico-Concretizador

Seu principal mentor foi Konrad Hesse. Concretizar é aplicar a norma abstrata ao caso concreto.

Este método reconhece a relevância da pré-compreensão do intérprete acerca dos elementos envolvidos no texto constitucional a ser desvendado.

A reformulação desta pré-compreensão e a subsequente releitura do texto normativo, com o posterior contraponto do novo conteúdo obtido com a realidade social (movimento de ir e vir) deve-se repetir continuamente até que se chegue à solução ótima do problema. Esse movimento é denominado círculo hermenêutico ou espiral hermenêutica.

– Método Científico-Espiritual

Desenvolvido por Rudolf Smend. Baseia-se no pressuposto de que o intérprete deve buscar o espírito da Constituição, ou seja, os valores subjacentes ao texto constitucional.

É um método marcadamente sociológico que analisa as normas constitucionais a partir da ordem de valores imanentes do texto constitucional, a fim de alcançar a integração da Constituição com a realidade social.

– Método Normativo-Estruturante

Pensado por Friedrich Muller, parte da premissa de que não há uma identidade entre a norma jurídico-constitucional e o texto normativo. A norma constitucional é mais ampla, uma vez que alcança a realidade social subjacente ao texto normativo.

Assim, compete ao intérprete identificar o conteúdo da norma constitucional para além do texto normativo. Daí concluir-se que a norma jurídica só surge após a interpretação do texto normativo.

Princípios de Interpretação Constitucional

– Princípio da Unidade da Constituição

O texto constitucional deve ser interpretado de forma a evitar contradições internas (antinomias), sobretudo entre os princípios constitucionais estabelecidos. O intérprete deve considerar a Constituição na sua totalidade, harmonizando suas aparentes contradições.

– Princípio do Efeito Integrador

Traduz a ideia de que na resolução dos problemas jurídico-constitucionais deve-se dar primazia aos critérios que favoreçam a unidade político-social, uma vez que a Constituição é um elemento do processo de integração comunitária.

– Princípio da Máxima Efetividade

Também chamado de princípio da eficiência, ou princípio da interpretação efetiva, reza que a interpretação constitucional deve atribuir o sentido que dê maior efetividade à norma constitucional para que ela cumpra sua função social.

É hoje um princípio aplicado a todas as normas constitucionais, sendo, sobretudo, aplicado na interpretação dos direitos fundamentais.

– Princípio da Justeza

Também chamado de princípio da conformidade funcional, estabelece que os órgãos encarregados da interpretação constitucional não devem chegar a um resultado que subverta o esquema organizatório e funcional traçado pelo legislador constituinte.

Ou seja, não pode o intérprete alterar a repartição de funções estabelecida pelos Poderes Constituintes originário e derivado.

– Princípio da Harmonização

Este princípio também é conhecido como princípio da concórdia prática, e determina que, em caso de conflito aparente entre normas constitucionais, o intérprete deve buscar a coordenação e a combinação dos bens jurídicos em conflito, de modo a evitar o sacrifício total de uns em relação aos outros.

– Princípio da Força Normativa da Constituição

Neste princípio o intérprete deve buscar a solução hermenêutica que possibilite a atualização normativa do texto constitucional, concretizando sua eficácia e permanência ao longo do tempo.

– Princípio da Interpretação conforme a Constituição

Este princípio determina que, em se tratando de atos normativos primários que admitem mais de uma interpretação (normas polissêmicas ou plurissignificativas), deve-se dar preferência à interpretação legal que lhe dê um sentido conforme a Constituição.

– Princípio da Supremacia

Nele, tem-se que a Constituição Federal é a norma suprema, haja vista ser fruto do exercício do Poder Constituinte originário. Essa supremacia será pressuposto para toda interpretação jurídico-constitucional e para o exercício do controle de constitucionalidade.

– Princípio da Presunção de Constitucionalidade das Leis

Segundo ele, presumem-se constitucionais as leis e atos normativos primários até que o Poder Judiciário os declare inconstitu-

cionais. Ou seja, gozam de presunção relativa.

– Princípio da Simetria

Deste princípio extrai-se que, as Constituições Estaduais, a Lei Orgânica do Distrito Federal e as Leis Orgânicas Municipais devem seguir o modelo estatuído na Constituição Federal.

– Princípio dos Poderes Implícitos

Segundo a teoria dos poderes implícitos, para cada dever outorgado pela Constituição Federal a um determinado órgão, são implicitamente conferidos amplos poderes para o cumprimento dos objetivos constitucionais.

Classificação das Constituições

– Quanto à Origem

a) Democrática, Promulgada ou Popular: elaborada por legítimos representantes do povo, normalmente organizados em torno de uma Assembleia Constituinte;

b) Outorgada: imposta pela vontade de um poder absolutista ou totalitário, não democrático;

c) Cesarista, Bonapartista, Plebiscitária ou Referendária: criada por um ditador ou imperador e posteriormente submetida à aprovação popular por plebiscito ou referendo.

– Quanto ao Conteúdo

a) Formal: compõe-se do que consta em documento solene;

b) Material: composta por regras que exteriorizam a forma de Estado, organizações dos Poderes e direitos fundamentais, podendo ser escritas ou costumeiras.

– Quanto à Forma

a) Escrita ou Instrumental: formada por um texto;

a.i) Escrita Legal – formada por um texto oriundo de documentos esparsos ou fragmentados;

a.ii) Escrita Codificada – formada por um texto inscrito em documento único.

b) Não Escrita: identificada a partir dos costumes, da jurisprudência predominante e até mesmo por documentos escritos.

– Quanto à Estabilidade, Mutabilidade ou Alterabilidade

a) Imutável: não prevê nenhum processo para sua alteração;

b) Fixa: só pode ser alterada pelo Poder Constituinte Originário;

c) Rígida: o processo para a alteração de suas normas é mais difícil do que o utilizado para criar leis;

d) Flexível: o processo para sua alteração é igual ao utilizado para criar leis;

e) Semirrígida ou Semiflexível: dotada de parte rígida e parte flexível.

– Quanto à Extensão

a) Sintética: regulamenta apenas os princípios básicos de um Estado, organizando-o e limitando seu poder, por meio da estipulação de direitos e garantias fundamentais;

b) Analítica: vai além dos princípios básicos e dos direitos fundamentais, detalhando também outros assuntos, como de ordem econômica e social.