



CÓD: OP-131JN-23
7908403547845

ITABERABA-BA

PREFEITURA MUNICIPAL DE ITABERABA - BAHIA

Guarda Civil Municipal

EDITAL Nº 001/2024

Língua Portuguesa

1. Leitura e interpretação de textos (ficcionais e/ou não ficcionais)	5
2. Gêneros discursivos e tipologia textual	5
3. Ortografia.....	6
4. acentuação.....	7
5. pontuação.....	7
6. Formação de palavras	11
7. Léxico: adequação no emprego das palavras.....	12
8. Verbos: conjugação, emprego dos tempos, modos e vozes verbais; as palavras de relação	12
9. morfossintaxe; estrutura do período, da oração e da frase.....	15
10. regência nominal e verbal.....	22
11. colocação pronominal.....	23
12. formas de tratamento (usos e adequações)	23
13. Noções de fonética; Noções de prosódia.....	26
14. Estrutura do parágrafo.....	27
15. Coesão e coerência textuais	28
16. Estilística: denotação e conotação; Semântica: sinonímia, antonímia, homonímia, paronímia, polissemia e figuras de linguagem.	29
17. figuras de linguagem.....	29
18. Níveis de linguagem.....	32
19. Manual de Redação da Presidência da República (3ª edição, revista, atualizada e ampliada).....	33

Matemática

1. Conjuntos; Problemas e Sistemas	53
2. Teoria dos Conjuntos	62
3. Progressão Geométrica e Aritmética	65
4. Razão; Proporção	69
5. Regra de Três.....	70
6. Porcentagem	72
7. Equações e Inequações do 1º e 2º grau.....	73
8. Sistemas de equações.....	76
9. Funções do 1º e 2º grau.....	78
10. Trigonometria	90
11. Logaritmo.....	97
12. Probabilidade.....	97
13. Análise Combinatória; Permutação	99
14. Geometria Plana, Espacial e Analítica.....	102
15. Matrizes e Determinantes	112

Conhecimentos Gerais

1. Temas relevantes e atuais de diversas áreas: Segurança, Política, Economia, Educação, Saúde, Cultura, Tecnologia e Desenvolvimento sustentável.....	123
2. Princípios Constitucionais da Administração Pública (Constituição Federal: art. 37 a 40)	123
3. Poderes administrativos. Poder de polícia e abuso de poder	128
4. Princípios norteadores dos Serviços Públicos	135
5. Princípios do Processo Administrativo.....	147
6. Atos administrativos: requisitos, vícios, revogação e anulação	156
7. Lei da improbidade administrativa (Lei nº 8.429, de 2 de junho de 1992 e alterações posteriores).....	167
8. Crimes contra Administração pública	182
9. Lei Orgânica do Município de Itaberaba e alterações posteriores.....	192

Conhecimentos Específicos

Guarda Civil Municipal

1. Noções de Direito Administrativo: Estado, Governo e Administração Pública: conceitos, elementos, poderes, natureza, fins e princípios.....	229
2. Ato administrativo: conceito, requisitos, atributos, classificação e espécies. Invalidação, anulação e revogação; Prescrição..	232
3. Bens públicos: conceito, classificações e regras no Código Civil (do Art. 98 ao Art. 103).....	232
4. Noções de Direito Constitucional: Dos princípios fundamentais (do Art. 1º ao Art. 4º).....	234
5. Dos direitos e garantias fundamentais (do Art. 5º ao Art. 11).....	235
6. Da organização do Estado (do Art. 18 ao Art. 31; do Art. 37 ao Art. 41)	241
7. Da Segurança Pública (Art. 144, §8 da Constituição Federal de 1988)	247
8. III - Noções de Direito Penal: Dos crimes contra a pessoa e contra o patrimônio (Art. 121 ao Art. 183)	247
9. Dos crimes contra a Administração Pública (do Art. 312 ao Art. 337-A do Código Penal).....	262
10. IV - Noções de Direito Civil: Capacidade jurídica (do Art. 1º ao Art. 10 do Código Civil)	262
11. Bens considerados em si mesmos (do Art. 79 ao Art. 91 do Código Civil).....	267
12. V - Legislação de Trânsito: Código de Trânsito Brasileiro; Sistema Nacional de Trânsito: composição; Registro e licenciamento de veículos; Habilitação; Normas gerais de circulação e conduta; Crimes de trânsito; Infrações e Penalidades; Sinalização de trânsito, segurança e velocidade; Condutores de veículos: deveres e proibições	270
13. VI – Registro, posse e comercialização de armas de fogo; munição; crimes; Sistema Nacional de Armas – SINARM (Lei nº 10.826/03)	346



Informações complementares

Sendo necessário acrescentar informações complementares, deve-se anexar uma placa retangular adicional abaixo da advertência ou incorporar à principal, formando uma só placa. O padrão de cores é o seguinte:

- **Fundo:** Amarelo ou Laranja (em caso de sinalização de Obras)
- **Legenda:** Preta
- **Tarja:** Preta
- **Orla Interna:** Preta
- **Orla Externa:** Amarela



— Sinalização de Indicação

As placas de indicação têm por finalidade identificar as vias, os destinos e os locais de interesse; orientar condutores de veículos quanto aos percursos, destinos, distâncias e serviços auxiliares, podendo também educar o usuário. Suas mensagens são informativas ou educativas.

- a) **Placas de identificação:** posicionam o condutor ao longo dos deslocamentos (em relação a distâncias ou destinos). Exemplos:

Exemplos:

– Indicativas de sentido (direção)



– Indicativas de Distância



– Placas Diagramadas



c) Placas educativas: tem a função de educar os usuários com relação a comportamento adequado e podem conter reforço quanto às normas gerais de circulação e conduta.

- **Forma:** Retangular, lado maior na horizontal
- **Fundo:** Branco
- **Orla Interna:** Preta
- **Orla Externa:** Branca
- **Tarja, Legendas e Pictogramas:** Pretos

Exemplos:



Para Pedestres:

- **Forma:** Retangular, lado maior na horizontal
- **Fundo:** Azul
- **Orla Interna:** Branca
- **Orla Externa:** Azul
- **Quadro Interno:** Branco
- **Tarja, Setas e Legendas:** Brancas
- **Pictograma:** Preto



e) Placas de atrativos turísticos: indicam a localização de atrativos turísticos, orientando sobre direção e pontos de interesse.

- **Fundo:** Marrom
 - **Orla interna:** Branca
 - **Orla externa:** Marrom
 - **Quadro Interno:** Branco
 - **Tarja, Setas e Legendas:** Brancas
 - **Símbolo:** Preto
- Identificação de atrativo turístico



– De sentido de atrativo turístico



– De distância de atrativo turístico




– Permite ultrapassagem e deslocamentos laterais
Dupla Contínua:



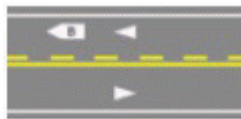
– Não permite ultrapassagem e deslocamentos laterais
Contínua/Seccionada:



– Permite a ultrapassagem para um único sentido
Dupla Seccionada:



– Permite ultrapassagem
Exemplo de aplicação:



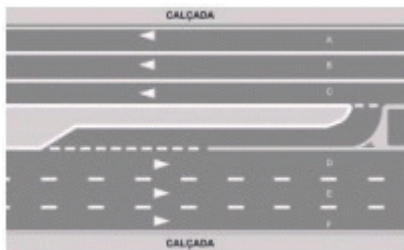
– Ultrapassagem permitida somente no sentido “B”
b) Linhas de divisão de fluxos de mesmo sentido (BRANCA)
Contínua:



– Não permite ultrapassagem e transposição de faixa de trânsito
Seccionada:



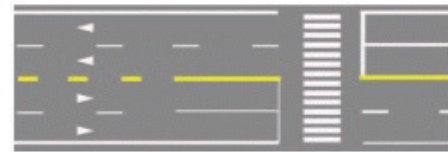
– Permite ultrapassagem e transposição de faixa de trânsito
Exemplo de aplicação:



– Proibida a mudança de faixa entre A-B-C. Permitida ultrapassagem e mudança de faixa entre D-E-F.
c) Linhas de bordo (BRANCA)



– Delimita, através da linha contínua, a parte da pista destinada ao deslocamento dos veículos
Exemplo de aplicação:



d) Linhas de continuidade (AMARELA ou BRANCA)



– Dá continuidade visual às marcações longitudinais (cor branca, quando dá continuidade a linhas brancas; cor amarela, quando dá continuidade a linhas amarelas).
Exemplo de aplicação:

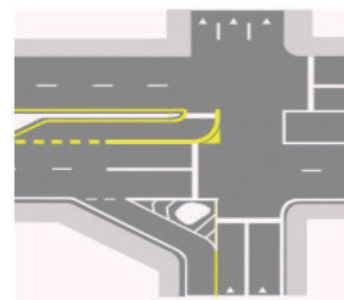


2 – Marcas transversais

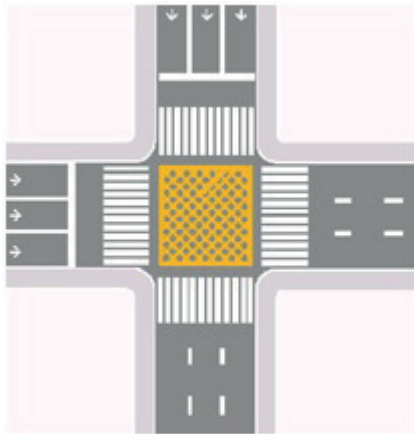
a) Linhas de retenção (BRANCA)




Exemplo de aplicação:



Exemplo de aplicação:



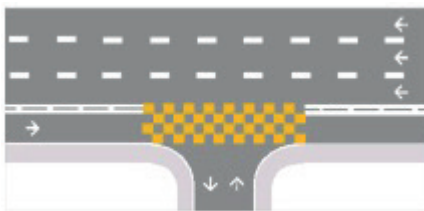
g) Marcação de área de cruzamento com faixa exclusiva (AMARELA ou BRANCA)



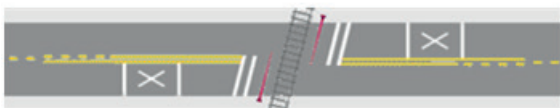
– Cor amarela - para faixas exclusivas no contrafluxo.




Exemplo de aplicação:




h) Marcação de cruzamento rodoferroviário (BRANCA)



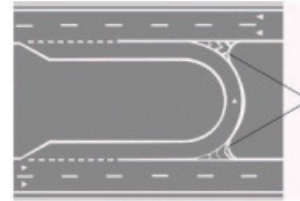
3 – Marcas de canalização
Separação de fluxo de tráfego de sentidos opostos



Separação de fluxo de tráfego de mesmo sentido



Exemplo de aplicação:

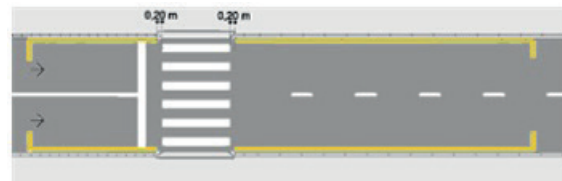


4 – Marcas de delimitação e controle de estacionamento e/ou parada

a) Linhas de indicação de proibição de estacionamento e/ou parada (AMARELA)

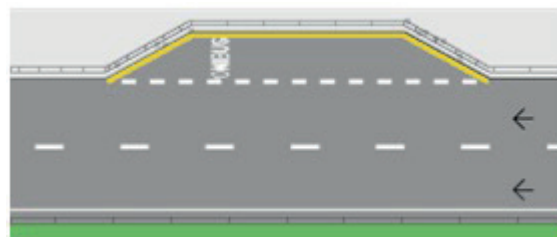


Exemplo de aplicação:



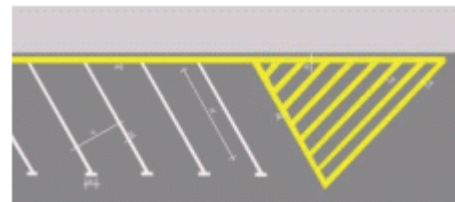
b) Marca delimitadora de parada de veículos específicos (AMARELA)

Exemplo de aplicação:



c) Marca Delimitadora de Estacionamento Regulamentado (BRANCA)

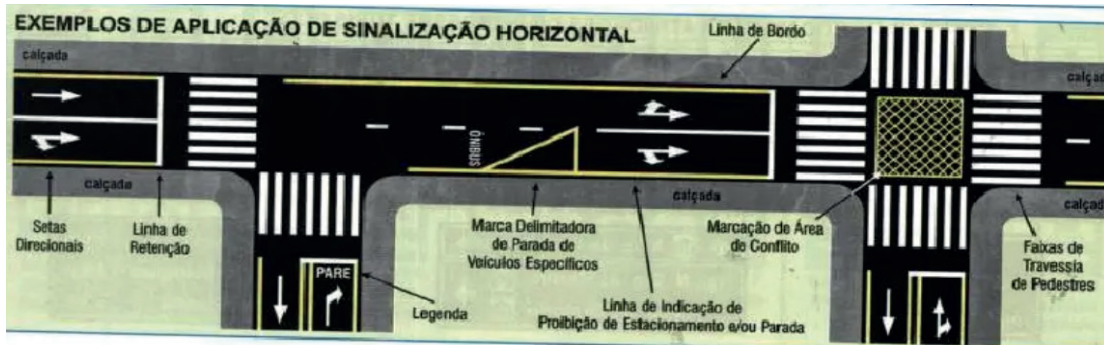
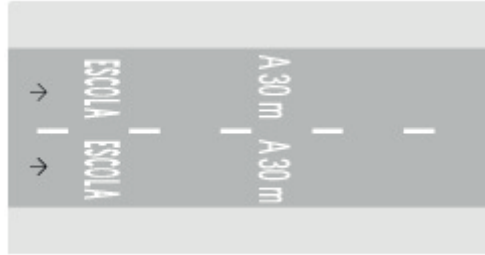
Em ângulo:



Deficiente Físico



c) Legendas (BRANCA)



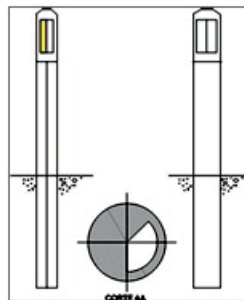
— Dispositivos de Sinalização Auxiliar

Os dispositivos de sinalização auxiliar são elementos projetados para aumentar a visibilidade dos sinais de trânsito e chamar a atenção para obstáculos no local. Esses dispositivos podem ser aplicados ao pavimento da via, junto a ela, ou próximos aos obstáculos, com o objetivo de tornar mais eficiente e segura a operação do tráfego. Ao incrementar a visibilidade dos sinais e alertar os condutores para possíveis obstáculos, esses dispositivos contribuem significativamente para a segurança e fluidez do trânsito, garantindo uma condução mais segura para todos os usuários da via.

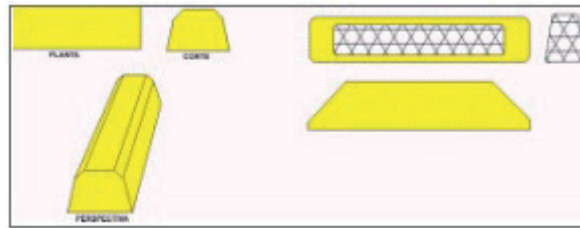
1 – Delimitadores

Os elementos utilizados para aprimorar a percepção do condutor em relação aos limites do espaço destinado ao tráfego e sua separação em faixas de circulação são chamados de “dispositivos de demarcação viária”. Esses dispositivos têm o propósito de fornecer uma orientação clara aos motoristas, ajudando-os a manter a trajetória correta e evitar invadir faixas adjacentes.

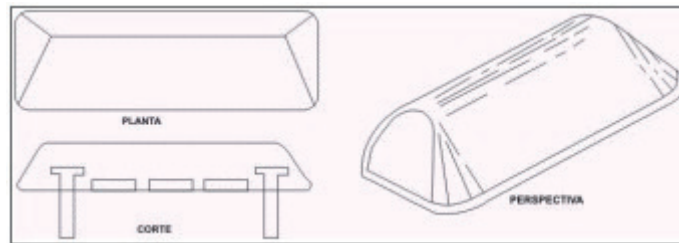
– Balizadores



– Prismas



– Segregadores



3 – Sinalização de alerta

A sinalização de alerta é um conjunto de elementos colocados ou aplicados próximos a obstáculos e ao longo de curvas horizontais, com o objetivo de aprimorar a percepção do condutor em relação a possíveis mudanças bruscas no alinhamento horizontal da via.

Esses elementos visuais têm o propósito de alertar o motorista sobre situações que requerem uma atenção redobrada, como curvas acentuadas ou obstáculos no caminho. Dessa forma, a sinalização de alerta contribui para uma condução mais segura e consciente, permitindo que o condutor esteja preparado para adaptar sua velocidade e trajetória conforme as características da via. Exemplos:

– Marcação de obstáculos



Obstáculos com passagem só pela direita



Obstáculos com passagem só pela esquerda



Obstáculos com passagem por ambos os lados



Parte superior do obstáculo