



CÓD: OP-182AB-24
7908403553242

MONTES CLAROS-MG

PREFEITURA MUNICIPAL DE MONTES CLAROS – MINAS GERAIS

Motociclista

EDITAL 002/2024



ATENÇÃO

- A Opção não está vinculada às organizadoras de Concurso Público. A aquisição do material não garante sua inscrição ou ingresso na carreira pública,
- Sua apostila aborda os tópicos do Edital de forma prática e esquematizada,
- Dúvidas sobre matérias podem ser enviadas através do site: www.apostilasopcao.com.br/contatos.php, com retorno do professor no prazo de até 05 dias úteis.,
- É proibida a reprodução total ou parcial desta apostila, de acordo com o Artigo 184 do Código Penal.



Apostilas Opção, a Opção certa para a sua realização.

COMO ACESSAR O SEU BÔNUS

Se você comprou essa apostila em nosso site, o bônus já está liberado na sua área do cliente. Basta fazer login com seus dados e aproveitar.

Mas caso você não tenha comprado no nosso site, siga os passos abaixo para ter acesso ao bônus:



Acesse o endereço apostilaopcao.com.br/bonus.



Digite o código que se encontra atrás da apostila (conforme foto ao lado).



Siga os passos para realizar um breve cadastro e acessar o bônus.



Língua Portuguesa

1. Leitura e interpretação de texto(s) dos tipos: descritivo, narrativo, dissertativo e de diferentes gêneros, por exemplo, poemas, texto jornalísticos, propagandas, charges, cartuns, tirinhas, gráficos, entre outros	5
2. Significação das palavras: sinônimos, antônimos, homônimos, parônimos, polissemia, sentido próprio (denotação) e sentido figurado (conotação)	6
3. Fonologia: letra, fonema, encontros vocálicos e consonantais, dígrafos, divisão silábica, acentuação tônica e gráfica (atualizada, conforme as regras do novo Acordo Ortográfico)	6
4. Ortografia (atualizada, conforme as regras do novo Acordo Ortográfico)	8
5. Estrutura e formação de palavras: derivação prefixal, sufixal e prefixal e sufixal	9
6. Emprego dos sinais de pontuação (ponto final, dois pontos, ponto de interrogação, ponto de exclamação, travessão e aspas na indicação de discurso direto)	10
7. Classes de palavras variáveis: substantivo, adjetivo e verbo (identificação e flexão); Conjugação verbal: tempos presente, passado e futuro; Formas nominais do verbo	13

Matemática

1. Números naturais e contagem: Adição e subtração; Problemas de contagem e operação; Números e quantidades; Números pares e números ímpares.	27
2. Comparação	33
3. Algarismos	33
4. Escrita dos números	34
5. Sucessores e antecessores	35
6. Medidas: de comprimento de tempo	35
7. Formas Geométricas: triângulos, retângulos e círculos.	37

Legislação

1. Lei Orgânica do Município	45
2. Lei Municipal 3.175 de 23 de dezembro de 2003, que dispõe sobre o Estatuto dos Servidores Públicos do Município de Montes Claros – MG.	70
3. Lei Municipal 3.177, de 23 de dezembro de 2003, que institui o Código de Ética Profissional do Servidor Público do Poder Executivo Municipal	87

Informática Básica

1. Sistemas operacionais de computadores (Windows e Linux): conceitos, características, ferramentas, configurações, acessórios e procedimentos.	91
2. Aplicativos de escritório (Microsoft Office e Libre Office): editor de texto, planilhas, apresentação de slides	100
3. Internet (protocolos, computação em nuvem, equipamentos de conexão, intranet, extranet) e navegadores de internet; Utilização e ferramentas de correio eletrônico (e-mail) e redes sociais.	109
4. Segurança e proteção de computador: conceitos, princípios básicos, ameaças, antivírus, vírus, firewall	122

Conhecimentos Gerais

1. Atualidades	127
2. Noções de História e Geografia de Minas Gerais e do Brasil.	127
3. Cultura e sociedade brasileira	190
4. Meio Ambiente	190

LÍNGUA PORTUGUESA

LEITURA E INTERPRETAÇÃO DE TEXTO(S) DOS TIPOS: DESCRITIVO, NARRATIVO, DISSERTATIVO E DE DIFERENTES GÊNEROS, POR EXEMPLO, POEMAS, TEXTO JORNALÍSTICOS, PROPAGANDAS, CHARGES, CARTUNS, TIRINHAS, GRÁFICOS, ENTRE OUTROS

Compreender e interpretar textos é essencial para que o objetivo de comunicação seja alcançado satisfatoriamente. Com isso, é importante saber diferenciar os dois conceitos. Vale lembrar que o texto pode ser verbal ou não-verbal, desde que tenha um sentido completo.

A **compreensão** se relaciona ao entendimento de um texto e de sua proposta comunicativa, decodificando a mensagem explícita. Só depois de compreender o texto que é possível fazer a sua interpretação.

A **interpretação** são as conclusões que chegamos a partir do conteúdo do texto, isto é, ela se encontra para além daquilo que está escrito ou mostrado. Assim, podemos dizer que a interpretação é subjetiva, contando com o conhecimento prévio e do repertório do leitor.

Dessa maneira, para compreender e interpretar bem um texto, é necessário fazer a decodificação de códigos linguísticos e/ou visuais, isto é, identificar figuras de linguagem, reconhecer o sentido de conjunções e preposições, por exemplo, bem como identificar expressões, gestos e cores quando se trata de imagens.

Dicas práticas

1. Faça um resumo (pode ser uma palavra, uma frase, um conceito) sobre o assunto e os argumentos apresentados em cada parágrafo, tentando traçar a linha de raciocínio do texto. Se possível, adicione também pensamentos e inferências próprias às anotações.

2. Tenha sempre um dicionário ou uma ferramenta de busca por perto, para poder procurar o significado de palavras desconhecidas.

3. Fique atento aos detalhes oferecidos pelo texto: dados, fonte de referências e datas.

4. Sublinhe as informações importantes, separando fatos de opiniões.

5. Perceba o enunciado das questões. De um modo geral, questões que esperam **compreensão do texto** aparecem com as seguintes expressões: *o autor afirma/sugere que...; segundo o texto...; de acordo com o autor...* Já as questões que esperam **interpretação do texto** aparecem com as seguintes expressões: *conclui-se do texto que...; o texto permite deduzir que...; qual é a intenção do autor quando afirma que...*

A classificação de textos em tipos e gêneros é essencial para compreendermos sua estrutura linguística, função social e finalidade. Antes de tudo, é crucial discernir a distinção entre essas duas categorias.

Tipos textuais

A tipologia textual se classifica a partir da estrutura e da finalidade do texto, ou seja, está relacionada ao modo como o texto se apresenta. A partir de sua função, é possível estabelecer um padrão específico para se fazer a enunciação.

Veja, no quadro abaixo, os principais tipos e suas características:

TEXTO NARRATIVO	Apresenta um enredo, com ações e relações entre personagens, que ocorre em determinados espaço e tempo. É contado por um narrador, e se estrutura da seguinte maneira: apresentação > desenvolvimento > clímax > desfecho
TEXTO DISSERTATIVO-ARGUMENTATIVO	Tem o objetivo de defender determinado ponto de vista, persuadindo o leitor a partir do uso de argumentos sólidos. Sua estrutura comum é: introdução > desenvolvimento > conclusão.
TEXTO EXPOSITIVO	Procura expor ideias, sem a necessidade de defender algum ponto de vista. Para isso, usa-se comparações, informações, definições, conceitualizações etc. A estrutura segue a do texto dissertativo-argumentativo.
TEXTO DESCRITIVO	Expõe acontecimentos, lugares, pessoas, de modo que sua finalidade é descrever, ou seja, caracterizar algo ou alguém. Com isso, é um texto rico em adjetivos e em verbos de ligação.
TEXTO INJUNTIVO	Oferece instruções, com o objetivo de orientar o leitor. Sua maior característica são os verbos no modo imperativo.

Gêneros textuais

A classificação dos gêneros textuais se dá a partir do reconhecimento de certos padrões estruturais que se constituem a partir da função social do texto. No entanto, sua estrutura e seu estilo não são tão limitados e definidos como ocorre na tipologia textual, podendo se apresentar com uma grande diversidade. Além disso, o padrão também pode sofrer modificações ao longo do tempo, assim como a própria língua e a comunicação, no geral.

Alguns exemplos de gêneros textuais:

- Artigo;
- Bilhete;
- Bula;

- Carta;
- Conto;
- Crônica;
- E-mail;
- Lista;
- Manual;
- Notícia;
- Poema;
- Propaganda;
- Receita culinária;
- Resenha;
- Seminário.

Vale lembrar que é comum enquadrar os gêneros textuais em determinados tipos textuais. No entanto, nada impede que um texto literário seja feito com a estruturação de uma receita culinária, por exemplo. Então, fique atento quanto às características, à finalidade e à função social de cada texto analisado.

SIGNIFICAÇÃO DAS PALAVRAS: SINÔNIMOS, ANTÔNIMOS, HOMÔNIMOS, PARÔNIMOS, POLISSEMIA, SENTIDO PRÓPRIO (DENOTAÇÃO) E SENTIDO FIGURADO (CONOTAÇÃO)

Este é um estudo da **semântica**, que pretende classificar os sentidos das palavras, as suas relações de sentido entre si. Conheça as principais relações e suas características:

Sinonímia e antonímia

As palavras **sinônimas** são aquelas que apresentam significado semelhante, estabelecendo relação de proximidade. **Ex:** *inteligente* <—> *esperto*

Já as palavras **antônimas** são aquelas que apresentam significados opostos, estabelecendo uma relação de contrariedade. **Ex:** *forte* <—> *fraco*

Parônimos e homônimos

As palavras **parônimas** são aquelas que possuem grafia e pronúncia semelhantes, porém com significados distintos.

Ex: *cumprimento* (saudação) X *comprimento* (extensão); *tráfego* (trânsito) X *tráfico* (comércio ilegal).

As palavras **homônimas** são aquelas que possuem a mesma grafia e pronúncia, porém têm significados diferentes. **Ex:** *rio* (verbo “rir”) X *rio* (curso d’água); *manga* (blusa) X *manga* (fruta).

As palavras **homófonas** são aquelas que possuem a mesma pronúncia, mas com escrita e significado diferentes. **Ex:** *cem* (numeral) X *sem* (falta); *concerto* (arrumar) X *concerto* (musical).

As palavras **homógrafas** são aquelas que possuem escrita igual, porém som e significado diferentes. **Ex:** *colher* (talher) X *colher* (verbo); *acerto* (substantivo) X *acerto* (verbo).

Polissemia e monosssemia

As palavras **polissêmicas** são aquelas que podem apresentar mais de um significado, a depender do contexto em que ocorre a frase. **Ex:** *cabeça* (parte do corpo humano; líder de um grupo).

Já as palavras **monossêmicas** são aquelas apresentam apenas um significado. **Ex:** *eneágono* (polígono de nove ângulos).

Denotação e conotação

Palavras com **sentido denotativo** são aquelas que apresentam um sentido objetivo e literal. **Ex:** *Está fazendo frio.* / *Pé da mulher.*

Palavras com **sentido conotativo** são aquelas que apresentam um sentido simbólico, figurado. **Ex:** *Você me olha com frieza.* / *Pé da cadeira.*

Hiperonímia e hiponímia

Esta classificação diz respeito às relações hierárquicas de significado entre as palavras.

Desse modo, um **hiperônimo** é a palavra superior, isto é, que tem um sentido mais abrangente. **Ex:** *Fruta é hiperônimo de limão.*

Já o **hipônimo** é a palavra que tem o sentido mais restrito, portanto, inferior, de modo que o hiperônimo engloba o hipônimo. **Ex:** *Limão é hipônimo de fruta.*

Formas variantes

São as palavras que permitem mais de uma grafia correta, sem que ocorra mudança no significado. **Ex:** *loiro – louro* / *enfarte – infarto* / *gatinhar – engatinhar.*

Arcaísmo

São palavras antigas, que perderam o uso frequente ao longo do tempo, sendo substituídas por outras mais modernas, mas que ainda podem ser utilizadas. No entanto, ainda podem ser bastante encontradas em livros antigos, principalmente. **Ex:** *botica* <—> *farmácia* / *franquia* <—> *sinceridade.*

FONOLOGIA: LETRA, FONEMA, ENCONTROS VOCÁLICOS E CONSONANTAIS, DÍGRAFOS, DIVISÃO SILÁBICA, ACENTUAÇÃO TÔNICA E GRÁFICA (ATUALIZADA, CONFORME AS REGRAS DO NOVO ACORDO ORTOGRÁFICO)

Muitas pessoas acham que fonética e fonologia são sinônimos. Mas, embora as duas pertençam a uma mesma área de estudo, elas são diferentes.

Fonética

Segundo o dicionário Houaiss, *fonética* “é o estudo dos sons da fala de uma língua”. O que isso significa? A fonética é um ramo da Linguística que se dedica a analisar os sons de modo físico-articulador. Ou seja, ela se preocupa com o movimento dos lábios, a vibração das cordas vocais, a articulação e outros movimentos físicos, mas não tem interesse em saber do conteúdo daquilo que é falado. A fonética utiliza o Alfabeto Fonético Internacional para representar cada som.

Sintetizando: a fonética estuda o movimento físico (da boca, lábios...) que cada som faz, desconsiderando o significado desses sons.

Fonologia

A fonologia também é um ramo de estudo da Linguística, mas ela se preocupa em analisar a organização e a classificação dos sons, separando-os em unidades significativas. É responsabilidade da fonologia, também, cuidar de aspectos relativos à divisão silábica, à acentuação de palavras, à ortografia e à pronúncia.

Sintetizando: a fonologia estuda os sons, preocupando-se com o significado de cada um e não só com sua estrutura física.

Bom, agora que sabemos que fonética e fonologia são coisas diferentes, precisamos de entender o que é fonema e letra.

Fonema: os fonemas são as menores unidades sonoras da fala. Atenção: estamos falando de menores unidades de som, não de sílabas. Observe a diferença: na palavra pato a primeira sílaba é pa-. Porém, o primeiro som é pê (P) e o segundo som é a (A).

Letra: as letras são as menores unidades gráficas de uma palavra.

Sintetizando: na palavra pato, pa- é a primeira sílaba; pê é o primeiro som; e P é a primeira letra.

Agora que já sabemos todas essas diferenciações, vamos entender melhor o que é e como se compõe uma sílaba.

Sílaba: A sílaba é um fonema ou conjunto de fonemas que emitido em um só impulso de voz e que tem como base uma vogal. A sílabas são classificadas de dois modos:

Classificação quanto ao número de sílabas:

As palavras podem ser:

- Monossílabas: as que têm uma só sílaba (pé, pá, mão, boi, luz, é...)
- Dissílabas: as que têm duas sílabas (café, leite, noites, caí, bota, água...)
- Trissílabas: as que têm três sílabas (caneta, cabeça, saúde, circuito, boneca...)
- Polissílabas: as que têm quatro ou mais sílabas (casamento, jesuíta, irresponsabilidade, paralelepípedo...)

Classificação quanto à tonicidade

As palavras podem ser:

- **Oxítonas**: quando a sílaba tônica é a última (ca-fé, ma-ra-cu-já, ra-paz, u-ru-bu...)
- **Paroxítonas**: quando a sílaba tônica é a penúltima (me-sa, sa-bo-ne-te, ré-gua...)
- **Proparoxítonas**: quando a sílaba tônica é a antepenúltima (sá-ba-do, tô-ni-ca, his-tó-ri-co...)

Lembre-se que:

Tônica: a sílaba mais forte da palavra, que tem autonomia fonética.

Átona: a sílaba mais fraca da palavra, que não tem autonomia fonética.

Na palavra *telefone*: te-, le-, ne- são sílabas átonas, pois são mais fracas, enquanto que fo- é a sílaba tônica, já que é a pronunciada com mais força.

Agora que já sabemos essas classificações básicas, precisamos entender melhor como se dá a divisão silábica das palavras.

Divisão silábica

A divisão silábica é feita pela silabação das palavras, ou seja, pela pronúncia. Sempre que for escrever, use o hífen para separar uma sílaba da outra. Algumas regras devem ser seguidas neste processo:

Não se separa:

- **Ditongo**: encontro de uma vogal e uma semivogal na mesma sílaba (cau-le, gai-o-la, ba-lei-a...)
- **Tritongo**: encontro de uma semivogal, uma vogal e uma semivogal na mesma sílaba (Pa-ra-guai, quais-quer, a-ve-ri-guou...)
- **Dígrafo**: quando duas letras emitem um único som na palavra. Não separamos os dígrafos ch, lh, nh, gu e qu (fa-cha-da, co-lhei-ta, fro-nha, pe-guei...)
- **Encontros consonantais inseparáveis**: re-cla-mar, psi-có-lo-go, pa-trão...)

Deve-se separar:

- **Hiatos**: vogais que se encontram, mas estão em sílabas vizinhas (sa-ú-de, Sa-a-ra, ví-a-mos...)
- Os **dígrafos** rr, ss, sc, e xc (car-ro, pás-sa-ro, pis-ci-na, ex-ce-ção...)
- **Encontros consonantais separáveis**: in-fec-ção, mag-nó-lia, rit-mo...)

A acentuação é uma das principais questões relacionadas à Ortografia Oficial, que merece um capítulo a parte. Os acentos utilizados no português são: **acento agudo** (´); **acento grave** (`); **acento circunflexo** (^); **cedilha** (,) e **til** (~).

Depois da reforma do Acordo Ortográfico, a **trema** foi excluída, de modo que ela só é utilizada na grafia de nomes e suas derivações (ex: Müller, mülleriano).

Esses são sinais gráficos que servem para modificar o som de alguma letra, sendo importantes para marcar a sonoridade e a intensidade das sílabas, e para diferenciar palavras que possuem a escrita semelhante.

A sílaba mais intensa da palavra é denominada **sílaba tônica**. A palavra pode ser classificada a partir da localização da sílaba tônica, como mostrado abaixo:

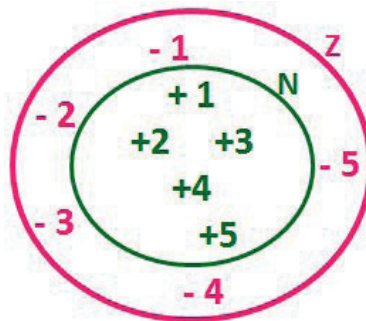
- **OXÍTONA**: a última sílaba da palavra é a mais intensa. (Ex: café)
- **PAROXÍTONA**: a penúltima sílaba da palavra é a mais intensa. (Ex: automóvel)

MATEMÁTICA

NÚMEROS NATURAIS E CONTAGEM. ADIÇÃO E SUBTRAÇÃO. PROBLEMAS DE CONTAGEM E OPERAÇÃO. NÚMEROS E QUANTIDADES. NÚMEROS PARES E NÚMEROS ÍMPARES

Conjunto dos números inteiros - z

O conjunto dos números inteiros é a reunião do conjunto dos números naturais $N = \{0, 1, 2, 3, 4, \dots, n, \dots\}$ ($N \subset Z$); o conjunto dos opostos dos números naturais e o zero. Representamos pela letra Z.



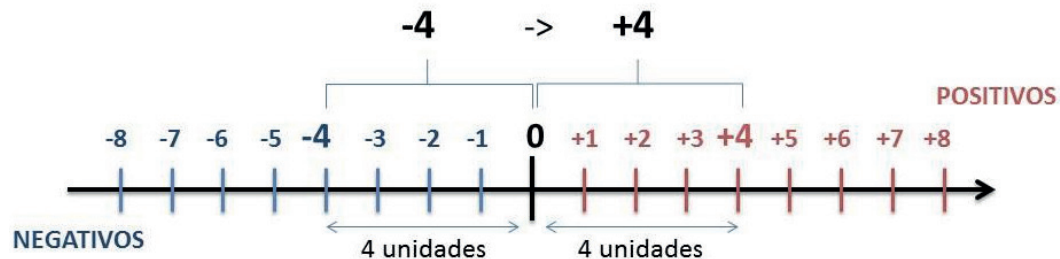
$N \subset Z$ (N está contido em Z)

Subconjuntos:

SÍMBOLO	REPRESENTAÇÃO	DESCRIÇÃO
*	Z^*	Conjunto dos números inteiros não nulos
+	Z_+	Conjunto dos números inteiros não negativos
* e +	Z^*_+	Conjunto dos números inteiros positivos
-	Z_-	Conjunto dos números inteiros não positivos
* e -	Z^*_-	Conjunto dos números inteiros negativos

Observamos nos números inteiros algumas características:

- **Módulo:** distância ou afastamento desse número até o zero, na reta numérica inteira. Representa-se o módulo por $| \cdot |$. O módulo de qualquer número inteiro, diferente de zero, é sempre positivo.
- **Números Opostos:** dois números são opostos quando sua soma é zero. Isto significa que eles estão a mesma distância da origem (zero).



Somando-se temos: $(+4) + (-4) = (-4) + (+4) = 0$

Operações

• **Soma ou Adição:** Associamos aos números inteiros positivos a ideia de ganhar e aos números inteiros negativos a ideia de perder.

ATENÇÃO: O sinal (+) antes do número positivo pode ser dispensado, mas o sinal (-) antes do número negativo nunca pode ser dispensado.

• **Subtração:** empregamos quando precisamos tirar uma quantidade de outra quantidade; temos duas quantidades e queremos saber quanto uma delas tem a mais que a outra; temos duas quantidades e queremos saber quanto falta a uma delas para atingir a outra. A subtração é a operação inversa da adição. O sinal sempre será do maior número.

ATENÇÃO: todos parênteses, colchetes, chaves, números, ..., entre outros, precedidos de sinal negativo, tem o seu sinal invertido, ou seja, é dado o seu oposto.

Exemplo:

(FUNDAÇÃO CASA – AGENTE EDUCACIONAL – VUNESP) Para zelar pelos jovens internados e orientá-los a respeito do uso adequado dos materiais em geral e dos recursos utilizados em atividades educativas, bem como da preservação predial, realizou-se uma dinâmica elencando “atitudes positivas” e “atitudes negativas”, no entendimento dos elementos do grupo. Solicitou-se que cada um classificasse suas atitudes como positiva ou negativa, atribuindo (+4) pontos a cada atitude positiva e (-1) a cada atitude negativa. Se um jovem classificou como positiva apenas 20 das 50 atitudes anotadas, o total de pontos atribuídos foi

- (A) 50.
- (B) 45.
- (C) 42.
- (D) 36.
- (E) 32.

Resolução:

50-20=30 atitudes negativas
 20.4=80
 30.(-1)=-30
 80-30=50

Resposta: A

• **Multiplicação:** é uma adição de números/ fatores repetidos. Na multiplicação o produto dos números a e b , pode ser indicado por $a \times b$, $a \cdot b$ ou ainda ab sem nenhum sinal entre as letras.

• **Divisão:** a divisão exata de um número inteiro por outro número inteiro, diferente de zero, dividimos o módulo do dividendo pelo módulo do divisor.

ATENÇÃO:

- 1) No conjunto Z , a divisão não é comutativa, não é associativa e não tem a propriedade da existência do elemento neutro.
- 2) Não existe divisão por zero.
- 3) Zero dividido por qualquer número inteiro, diferente de zero, é zero, pois o produto de qualquer número inteiro por zero é igual a zero.

Na multiplicação e divisão de números inteiros é muito importante a **REGRA DE SINAIS:**

Sinais iguais (+) (+); (-) (-) = resultado sempre positivo .
Sinais diferentes (+) (-); (-) (+) = resultado sempre negativo .

Exemplo:

(PREF.DE NITERÓI) Um estudante empilhou seus livros, obtendo uma única pilha 52cm de altura. Sabendo que 8 desses livros possui uma espessura de 2cm, e que os livros restantes possuem espessura de 3cm, o número de livros na pilha é:

- (A) 10
- (B) 15
- (C) 18
- (D) 20
- (E) 22

Resolução:

São 8 livros de 2 cm: $8 \cdot 2 = 16$ cm
 Como eu tenho 52 cm ao todo e os demais livros tem 3 cm, temos:

$52 - 16 = 36$ cm de altura de livros de 3 cm

$36 : 3 = 12$ livros de 3 cm

O total de livros da pilha: $8 + 12 = 20$ livros ao todo.

Resposta: D

• **Potenciação:** A potência a^n do número inteiro a , é definida como um produto de n fatores iguais. O número a é denominado a *base* e o número n é o *expoente*. $a^n = a \times a \times a \times a \dots \times a$, a é multiplicado por a n vezes. Tenha em mente que:

– Toda potência de **base positiva** é um número **inteiro positivo**.

– Toda potência de **base negativa e expoente par** é um número **inteiro positivo**.

– Toda potência de **base negativa e expoente ímpar** é um número **inteiro negativo**.

Propriedades da Potenciação

1) Produtos de Potências com bases iguais: Conserva-se a base e somam-se os expoentes. $(-a)^3 \cdot (-a)^6 = (-a)^{3+6} = (-a)^9$

2) Quocientes de Potências com bases iguais: Conserva-se a base e subtraem-se os expoentes. $(-a)^8 : (-a)^6 = (-a)^{8-6} = (-a)^2$

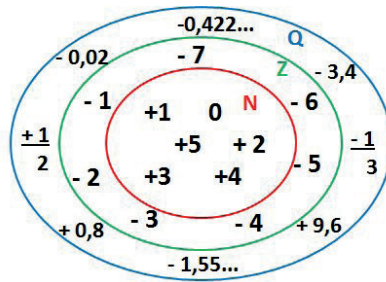
3) Potência de Potência: Conserva-se a base e multiplicam-se os expoentes. $[(-a)^5]^2 = (-a)^{5 \cdot 2} = (-a)^{10}$

4) Potência de expoente 1: É sempre igual à base. $(-a)^1 = -a$ e $(+a)^1 = +a$

5) Potência de expoente zero e base diferente de zero: É igual a 1. $(+a)^0 = 1$ e $(-b)^0 = 1$

Conjunto dos números racionais – Q

Um número racional é o que pode ser escrito na forma $\frac{m}{n}$, onde m e n são números inteiros, sendo que n deve ser diferente de zero. Frequentemente usamos m/n para significar a divisão de m por n .



N C Z C Q (N está contido em Z que está contido em Q)

Subconjuntos:

SÍMBOLO	REPRESENTAÇÃO	DESCRIÇÃO
*	Q^*	Conjunto dos números racionais não nulos
+	Q_+	Conjunto dos números racionais não negativos
* e +	Q^*_+	Conjunto dos números racionais positivos
-	Q_-	Conjunto dos números racionais não positivos
* e -	Q^*_-	Conjunto dos números racionais negativos

Representação decimal

Podemos representar um número racional, escrito na forma de fração, em número decimal. Para isso temos duas maneiras possíveis:

1º) O numeral decimal obtido possui, após a vírgula, um número finito de algarismos. Decimais Exatos:

$$\frac{2}{5} = 0,4$$

2º) O numeral decimal obtido possui, após a vírgula, infinitos algarismos (nem todos nulos), repetindo-se periodicamente Decimais Periódicos ou Dízimas Periódicas:

$$\frac{1}{3} = 0,333...$$

Representação Fracionária

É a operação inversa da anterior. Aqui temos duas maneiras possíveis:

1) Transformando o número decimal em uma fração numerador é o número decimal sem a vírgula e o denominador é composto pelo numeral 1, seguido de tantos zeros quantas forem as casas decimais do número decimal dado. Ex.:

$$0,035 = 35/1000$$

2) Através da fração geratriz. Aí temos o caso das dízimas periódicas que podem ser simples ou compostas.

– *Simplex*: o seu período é composto por um mesmo número ou conjunto de números que se repete infinitamente. Exemplos:

<p>* 0,444... Período: 4 (1 algarismo)</p> $0,444... = \frac{4}{9}$	<p>* 0,313131... Período: 31 (2 algarismos)</p> $0,313131... = \frac{31}{99}$	<p>* 0,278278278... Período: 278 (3 algarismos)</p> $0,278278278... = \frac{278}{999}$
---	---	--

Procedimento: para transformarmos uma dízima periódica simples em fração basta utilizarmos o dígito 9 no denominador para cada quantos dígitos tiver o período da dízima.

LEGISLAÇÃO

LEI ORGÂNICA DO MUNICÍPIO

LEI ORGÂNICA DO MUNICÍPIO DE MONTES CLAROS/MG

PREÂMBULO

A Constituinte Municipal de Montes Claros (MG), embasada nas disposições do Artigo 29 da Constituição Federal e na participação direta da Sociedade Civil, aprovou e, sob a proteção de Deus, promulga a seguinte Lei:

TÍTULO I DA ORGANIZAÇÃO MUNICIPAL

CAPÍTULO I DO MUNICÍPIO

SEÇÃO I DISPOSIÇÕES PRELIMINARES

Art. 1º O Município de Montes Claros organiza-se e rege-se por esta Lei Orgânica e demais leis que adotar, observados os princípios constitucionais da República e do Estado de Minas Gerais.

Art. 2º Todo o poder do Município emana do povo, que o exerce diretamente ou por meio de seus representantes eleitos.

Art. 3º São poderes do Município, independentes e harmônicos entre si, o Legislativo e o Executivo.

Parágrafo Único - São símbolos do Município: a Bandeira, o Braço e o Hino, representativos de sua cultura e história.

Art. 4º Constituem patrimônio do Município todos os bens móveis e imóveis, direitos e ações que, a qualquer título, lhe pertençam.

SEÇÃO II AÉREA E DIVISÃO DO MUNICÍPIO

Art. 5º O Município divide-se em Sede, que lhe dá o nome, tendo a categoria de Cidade, e em Distritos, cuja categoria é a de Vila.

Art. 6º Novos Distritos poderão ser criados e organizados por Lei, após consulta plebiscitária à população diretamente interessada, observada a legislação estadual e o atendimento aos requisitos estabelecidos no artigo 7º desta Lei Orgânica, da mesma forma em que poderão ser suprimidos ou fundidos.

§ 1º A criação do Distrito poderá efetivar-se mediante a fusão de dois ou mais Distritos, que serão suprimidos, sendo pensada, nesta hipótese, a verificação dos requisitos do artigo 7º desta Lei Orgânica.

§ 2º A extinção do Distrito somente se efetuará mediante consulta plebiscitária à população da área interessada.

§ 3º O Distrito terá o nome da respectiva sede.

Art. 7º São requisitos para criação de Distrito:

I - população, eleitorado e arrecadação não inferiores à quinta parte exigida para criação do Município;

II - existência, na povoação da Sede de, pelo menos, 50 (cinquenta) moradias, escola Pública, posto de saúde, posto policial, energia elétrica, serviço de abastecimento de água e telefone.

Parágrafo Único - A comprovação do atendimento às exigências enumeradas neste artigo far-se-á mediante:

a) declaração, emitida pela Fundação Instituto Brasileiro de Geografia e Estatística, de estimativa de população;

b) certidão, emitida pelo Tribunal Regional Eleitoral, certificando o número de eleitores;

c) certidão, emitida pelo agente municipal de estatística ou pela repartição fiscal do Município, certificando o número de moradias;

d) certidão do órgão fazendário estadual e do municipal certificando a arrecadação na respectiva área territorial;

e) certidão, emitida pela Prefeitura ou pelas Secretarias de Educação, de Saúde e de Segurança Pública do Estado, certificando a existência da escola pública e dos postos de saúde e policial na povoação sede.

Art. 8º Na fixação das divisas distritais serão observadas as seguintes normas:

I - evitar-se-ão, tanto quanto possível, formas assimétricas, estrangulamentos e alongamentos exagerados;

II - dar-se-á preferência, para a delimitação, às linhas naturais, facilmente identificáveis;

III - na inexistência de linhas naturais utilizar-se-á linha reta, cujos extremos, pontos naturais ou não, sejam facilmente identificáveis e tenham condições de fixidez;

IV - é vedada a interrupção de continuidade territorial do Município ou Distrito de Origem.

Parágrafo Único - As divisas distritais serão descritas trecho a trecho, salvo para evitar duplicidade, os trechos que coincidirem com os limites municipais.

Art. 9º A alteração de divisão administrativa do Município somente pode ser feita quadrienalmente, no ano anterior ao das eleições municipais.

Art. 10 A instalação do Distrito far-se-á perante o Juiz de Direito da Comarca, na sede do Distrito.

Art. 11 O território municipal é a aérea contínua delimitada, nos termos da Lei, compreendendo os seus Distritos, no âmbito da qual se exerce a competência do Município, com a finalidade de atender ao peculiar interesse social.

§ 1º As linhas divisórias intermunicipais e interdistritais basear-se-ão, de preferência, em pontos naturais facilmente reconhecíveis e evitarão, sempre que possível, configurar formas anômalas, estrangulamentos e grandes alongamentos.

§ 2º Na revisão da divisão administrativa municipal, não se fará transferência de qualquer porção de área de um para outro Município, sem prévia consulta às populações interessadas, com resposta favorável, pelo voto da maioria absoluta dos eleitores da área afetada.

TÍTULO II

**CAPÍTULO I
COMPETÊNCIA DO MUNICÍPIO**

**SEÇÃO I
COMPETÊNCIA GERAL**

Art. 12 A competência do Município decorre da autonomia que lhe asseguram as Constituições Federal e Estadual e se exerce especialmente pela:

- I - eleição direta do Prefeito, Vice-Prefeito e Vereadores;
- II - instituição, decretação e arrecadação dos tributos de sua competência e aplicação de suas rendas, em prejuízo da obrigatoriedade de prestar contas e publicar balancetes nos prazos fixados em lei;
- III - organização dos serviços locais.

**SEÇÃO II
COMPETÊNCIA PRIVATIVA**

Art. 13 Ao Município compete prover tudo quanto diga respeito ao seu peculiar interesse e bem estar de sua população, cabendo-lhe, privativamente, dentre outras, as seguintes atribuições:

- I - legislar sobre assuntos de interesse local;
- II - suplementar, no que couber, a legislação federal e a estadual;
- III - elaborar o Plano Diretor de Desenvolvimento Integrado;
- IV - criar, organizar e suprimir Distritos, observada a legislação estadual;
- V - manter, com a cooperação técnica e financeira da União e do Estado, programas de educação pré escolar e de ensino fundamental;
- VI - elaborar o Orçamento Anual e o Plano Plurianual de Investimentos;
- VII - instituir e arrecadar tributos, bem como aplicar as suas rendas;
- VIII - fixar, fiscalizar e cobrar tarifas ou preços públicos;
- IX - dispor sobre organização, administração e execução dos serviços locais;
- X - dispor sobre administração, utilização e alienação de bens públicos;
- XI - organizar o quadro e estabelecer o regime jurídico único dos servidores públicos;
- XII - organizar e prestar, diretamente, ou sob regime de concessão ou permissão, os serviços públicos locais;
- XIII - planejar o uso e a ocupação do solo em seu território, especialmente na sua zona urbana;
- XIV - estabelecer normas de edificação, de loteamento, de aruamento e de zoneamento urbano e rural, bem como a legislação urbanística conveniente à ordenação do seu território, observada a lei federal;
- XV - conceder e renovar licença para localização e funcionamento de estabelecimentos industriais, comerciais, prestadores de serviços e quaisquer outros;
- XVI - cassar a licença que houver concedido ao estabelecimento que se tornar prejudicial à saúde, à higiene, ao sossego, ao meio ambiente, à segurança ou aos bons costumes, fazendo cessar a atividade ou determinando o fechamento do estabelecimento;

XVII - estabelecer servidões administrativas necessárias à realização de seus serviços, inclusive à dos seus concessionários;

XVIII - adquirir bens, inclusive mediante desapropriação, quando o interesse público o exigir;

XIX - regular a disposição, o traçado e as demais condições de bens públicos de uso comum;

XX - regulamentar a utilização de logradouros públicos e, especialmente, no perímetro urbano, determinar o itinerário e os pontos de parada dos coletivos;

XXI - fixar os locais de estacionamento de táxis e demais veículos;

XXII - conceder, permitir ou autorizar aumentos de preços para o transporte coletivo urbano e de táxis, fixando as respectivas tarifas;

XXIII - fixar e sinalizar as zonas de silêncio e de trânsito e tráfego em condições especiais;

XXIV - disciplinar os serviços de carga e descarga e fixar a tonelagem máxima permitida a veículos que circulem em vias públicas municipais;

XXV - tornar obrigatória a utilização da estação rodoviária para transportes coletivos intermunicipais e ônibus de linhas interurbanas e interestaduais;

XXVI - sinalizar as vias urbanas e as estradas municipais, bem como regulamentar e fiscalizar sua utilização;

XXVII - promover a limpeza das vias e logradouros públicos, remoção e destino do lixo domiciliar e de outros resíduos de qualquer natureza, incinerando todo o lixo hospitalar e seus similares;

XXVIII - ordenar às atividades urbanas, fixando condições e horários para funcionamento de estabelecimentos industriais, comerciais e de serviços, observadas as normas federais pertinentes;

XXIX - regulamentar, licenciar, permitir, autorizar e fiscalizar a afixação de cartazes e anúncios, bem como a utilização de quaisquer outros meios de publicidade e propaganda, nos locais sujeitos ao poder de polícia municipal;

XXX - prestar assistência nas emergências médico-hospitalares de pronto-socorro, por seus próprios serviços ou mediante convênio com instituição especializada;

XXXI - organizar e manter os serviços de fiscalização necessários ao seu poder de polícia administrativa;

XXXII - fiscalizar, nos locais de vendas, peso, medidas e condições sanitárias dos gêneros alimentícios;

XXXIII - dispor sobre depósito e venda de animais e mercadorias apreendidas em decorrência de transgressão da legislação municipal;

XXXIV - dispor sobre registro, vacinação e captura de animais, com a finalidade precípua de erradicar as moléstias de que possam ser portadores ou transmissores;

XXXV - estabelecer e impor penalidades por infração às suas leis e regulamentos;

XXXVI - promover os seguintes serviços:

- a) mercados, cemitérios, feiras e matadouros;
- b) construção e conservação de estradas e caminhos municipais;
- c) transportes coletivos estritamente municipais;
- d) iluminação pública.

XXXVII - regulamentar o serviço de carros de aluguel, transporte escolar, transporte especial e o uso de táximetro;

XXXVIII - assegurar a expedição de certidões requeridas às repartições administrativas municipais, para defesa de direitos e esclarecimento de situações, estabelecendo os prazos de atendimento.

Parágrafo Único - As normas de loteamento e arruamento a que se refere o inciso XIV deste artigo deverão exigir reserva de áreas destinadas a:

- a) zonas verdes e demais logradouros públicos;
- b) via de tráfego e de passagem de canalizações públicas, de esgoto e de águas pluviais no fundo dos vales;
- c) passagem de canalizações de esgotos e de águas pluviais com largura mínima de dois metros, nos fundos de lotes, cujo desnível seja superior a um metro da frente ao fundo;
- d) uso institucional para a construção de escola, posto policial, posto de saúde e creches.

XXXIX - denominar e identificar, mediante a colocação de placas, as suas vias e logradouros públicos, cabendo ao Executivo Municipal, através do seu setor competente, expedir aos órgãos públicos, empresas estatais e demais entidades locais que possam interessar cópia das leis estabelecidas de tais denominações, tão logo sejam as mesmas publicadas. (Redação dada pela Emenda nº 17, de 12 de junho de 1996)

Art. 14 É da competência administrativa comum, da União, do Estado e do Município, observada a lei complementar federal, o exercício das seguintes medidas:

- I - zelar pela guarda da Constituição, das leis e das instituições democráticas e conservar o patrimônio público;
- II - cuidar da saúde e assistência públicas, da proteção e garantia das pessoas portadoras de deficiência;
- III - proteger os documentos, as obras e outros bens de valor histórico, artístico e cultural, os monumentos, as paisagens naturais notáveis e os sítios arqueológicos;
- IV - proporcionar os meios de acesso à cultura, à educação e à ciência;
- V - proteger o meio ambiente e combater a poluição em quaisquer de suas formas;
- VI - fomentar a produção agropecuária e organizar o abastecimento alimentar;
- VII - promover programas de construção de moradias e a melhoria das condições habitacionais e de saneamento básico;
- VIII - combater as causas da pobreza e os fatores de marginalização, promovendo a integração social dos setores desfavorecidos;
- IX - registrar, acompanhar e fiscalizar as concessões de direitos de pesquisa e exploração de recursos hídricos e minerais em seus territórios;
- X - estabelecer e implantar política de educação para a segurança do trânsito.

SEÇÃO III DA COMPETÊNCIA SUPLEMENTAR

Art. 15 Ao Município compete suplementar a legislação federal e a estadual no que couber e naquilo que disser respeito ao seu peculiar interesse.

Parágrafo Único - A competência prevista neste artigo será exercida em relação às legislações federal e estadual no que digam respeito ao peculiar interesse municipal, visando a adaptá-las à realidade local.

CAPÍTULO II DAS VEDAÇÕES

Art. 16 Ao Município é vedado:

I - estabelecer cultos religiosos ou igrejas subvencioná-los, embarçar-lhes o funcionamento ou manter com eles ou seus representantes, relações de dependência ou aliança, ressalvada, na forma da lei, a colaboração de interesse público;

II - recusar fé aos documentos públicos;

III - criar distinções entre brasileiros ou preferências entre si;

IV - subvencionar ou auxiliar, de qualquer modo, com recursos pertencentes aos cofres públicos, quer por jornal, rádio, televisão, serviço de alto-falante ou qualquer outro meio de comunicação, propaganda político-partidária ou de fins estranhos à administração;

V - manter a publicidade de atos, programas, obras, serviços e campanhas de órgãos públicos que não tenham caráter educativo, informativo ou de orientação social, assim como a publicidade da qual constem nomes, símbolos ou imagens que caracterizem promoção pessoal de autoridades ou serviços públicos;

VI - outorgar isenções e anistias fiscais, ou permitir a remissão de dívidas, sem interesse público justificado, sob pena de nulidade do ato;

VII - exigir ou aumentar tributo sem lei que o estabeleça;

VIII - instituir tratamento desigual entre contribuintes que se encontrem em situação equivalente, proibida qualquer distinção em razão de ocupação profissional ou função por eles exercida, independentemente da denominação jurídica dos rendimentos, títulos ou direitos;

IX - estabelecer diferença tributária entre bens e serviços de qualquer natureza, em razão de sua procedência ou destino;

X - cobrar tributos:

a) em relação a fatos geradores ocorridos antes do início da vigência da lei que os houver instituído ou aumentado;

b) no mesmo exercício financeiro em que haja sido publicada a lei que os instituiu ou aumentou;

XI - utilizar tributos com efeito de confisco;

XII - estabelecer limitações ao tráfego de pessoas ou bens, por meio de tributos, ressalvada a cobrança de pedágio pela utilização de vias conservadas pelo Poder Público;

XIII - instituir impostos sobre:

a) patrimônio, renda ou serviços da União, do Estado e de outros Municípios;

b) templos de qualquer culto;

c) patrimônio, renda ou serviços dos partidos políticos, inclusive suas fundações, das entidades sindicais dos trabalhadores, das instituições de educação e de assistência social, das cooperativas de prestação de serviço, sem fins lucrativos, atendidos os requisitos da lei federal;

d) livros, jornais, periódicos e o papel destinado à sua impressão.

XIV - desviar parte de suas rendas para aplicá-las em serviços que não os seus, salvo acordo com a União, o Estado ou outro Município, em casos de interesse comum;

XV - contrair empréstimos externos e realizar operações e acordos da mesma natureza, sem prévia autorização do Senado Federal e parecer prévio do Tribunal de Contas do Estado;

XVI - contrair empréstimos que não estabeleçam, expressamente, o prazo de sua liquidação;

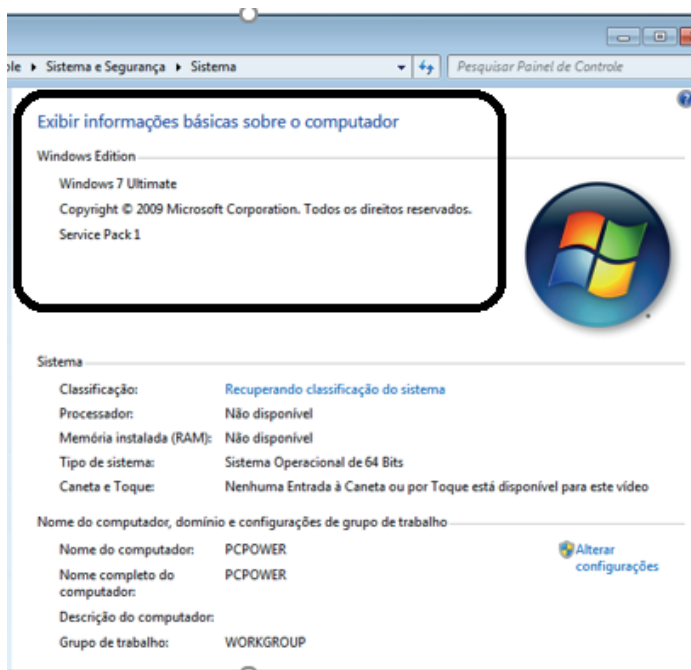
XVII - remunerar, ainda que temporariamente, servidor federal ou estadual, exceto em caso de acordo, com a União ou com o Estado, para execução de serviços comuns;

XVIII - edificar, descaracterizar ou abrir vias públicas em praças, reservas ecológicas e espaços tombados do Município, ressalvadas as construções estritamente necessárias à preservação e ao aperfeiçoamento das mencionadas áreas;

INFORMÁTICA BÁSICA

SISTEMAS OPERACIONAIS DE COMPUTADORES (WINDOWS E LINUX): CONCEITOS, CARACTERÍSTICAS, FERRAMENTAS, CONFIGURAÇÕES, ACESSÓRIOS E PROCEDIMENTOS

WINDOWS 7




Conceito de pastas e diretórios

Pasta algumas vezes é chamada de diretório, mas o nome “pasta” ilustra melhor o conceito. Pastas servem para organizar, armazenar e organizar os arquivos. Estes arquivos podem ser documentos de forma geral (textos, fotos, vídeos, aplicativos diversos).

Lembrando sempre que o Windows possui uma pasta com o nome do usuário onde são armazenados dados pessoais.

Dentro deste contexto temos uma hierarquia de pastas.



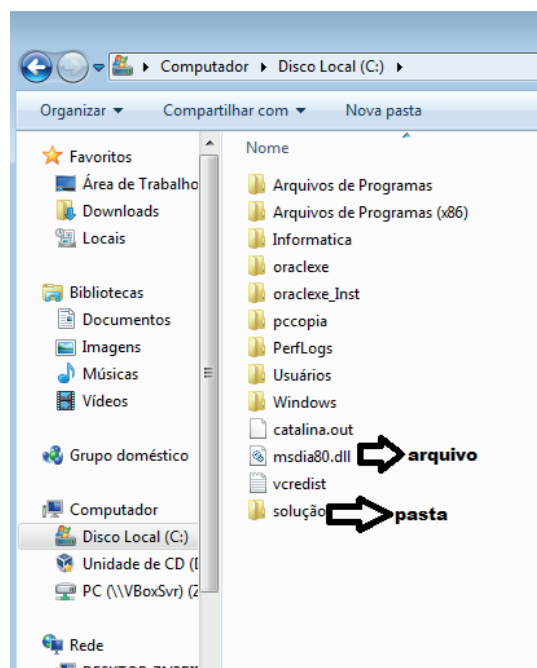
No caso da figura acima, temos quatro pastas e quatro arquivos.

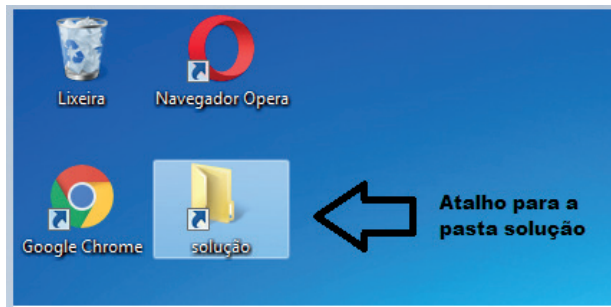
Arquivos e atalhos

Como vimos anteriormente: pastas servem para organização, vimos que uma pasta pode conter outras pastas, arquivos e atalhos.

- **Arquivo** é um item único que contém um determinado dado. Estes arquivos podem ser documentos de forma geral (textos, fotos, vídeos e etc.), aplicativos diversos, etc.

- **Atalho** é um item que permite fácil acesso a uma determinada pasta ou arquivo propriamente dito.





Área de trabalho do Windows 7



Área de transferência

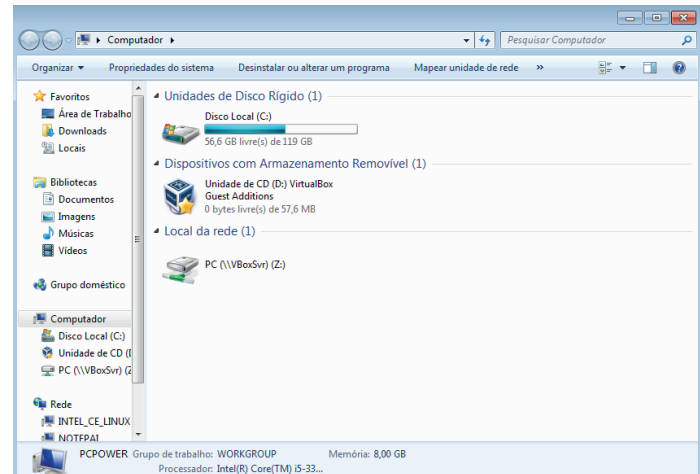
A área de transferência é muito importante e funciona em segundo plano. Ela funciona de forma temporária guardando vários tipos de itens, tais como arquivos, informações etc.

– Quando executamos comandos como “Copiar” ou “Ctrl + C”, estamos copiando dados para esta área intermediária.

– Quando executamos comandos como “Colar” ou “Ctrl + V”, estamos colando, isto é, estamos pegando o que está gravado na área de transferência.

Manipulação de arquivos e pastas

A caminho mais rápido para acessar e manipular arquivos e pastas e outros objetos é através do “Meu Computador”. Podemos executar tarefas tais como: copiar, colar, mover arquivos, criar pastas, criar atalhos etc.



Uso dos menus



Programas e aplicativos

- Media Player
- Media Center
- Limpeza de disco
- Desfragmentador de disco
- Os jogos do Windows.
- Ferramenta de captura
- Backup e Restore

Interação com o conjunto de aplicativos

Vamos separar esta interação do usuário por categoria para entendermos melhor as funções categorizadas.

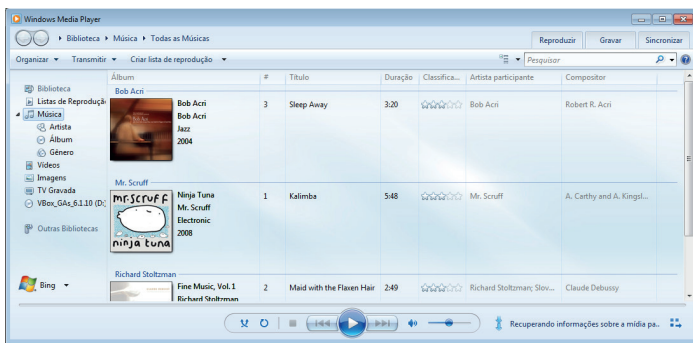
Facilidades



O Windows possui um recurso muito interessante que é o Capturador de Tela, simplesmente podemos, com o mouse, recortar a parte desejada e colar em outro lugar.

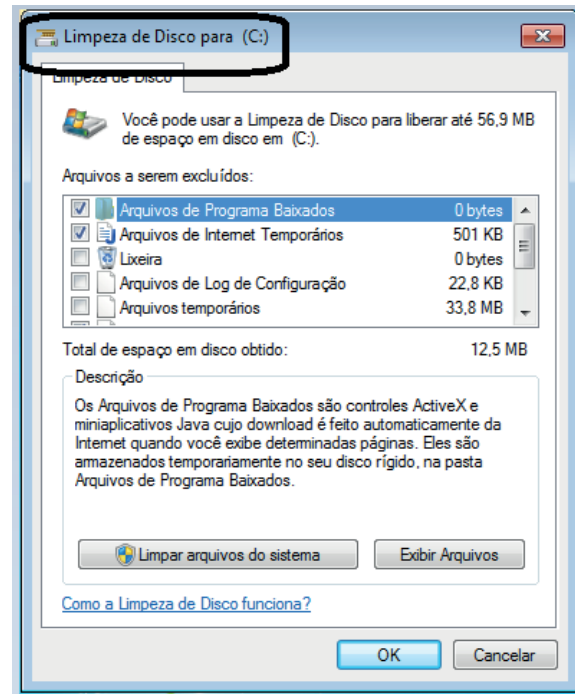
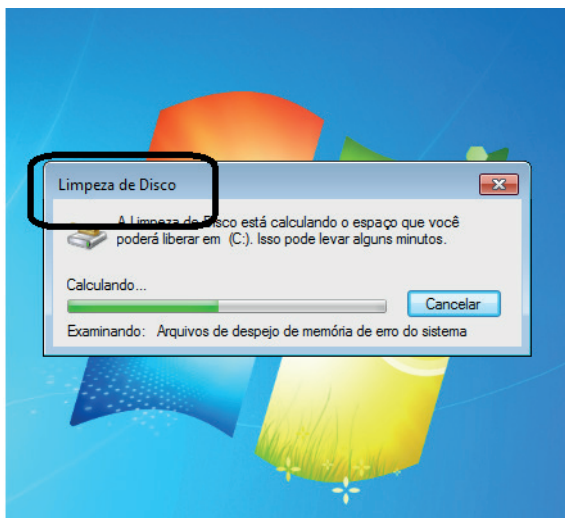
Música e Vídeo

Temos o Media Player como player nativo para ouvir músicas e assistir vídeos. O Windows Media Player é uma excelente experiência de entretenimento, nele pode-se administrar bibliotecas de música, fotografia, vídeos no seu computador, copiar CDs, criar playlists e etc., isso também é válido para o media center.

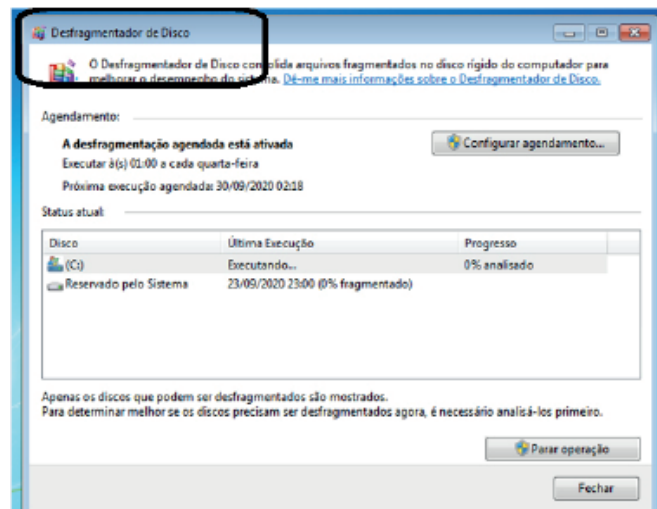


Ferramentas do sistema

• A limpeza de disco é uma ferramenta importante, pois o próprio Windows sugere arquivos inúteis e podemos simplesmente confirmar sua exclusão.



• O desfragmentador de disco é uma ferramenta muito importante, pois conforme vamos utilizando o computador os arquivos ficam internamente desorganizados, isto faz que o computador fique lento. Utilizando o desfragmentador o Windows se reorganiza internamente tornando o computador mais rápido e fazendo com que o Windows acesse os arquivos com maior rapidez.



• O recurso de backup e restauração do Windows é muito importante pois pode ajudar na recuperação do sistema, ou até mesmo escolher seus arquivos para serem salvos, tendo assim uma cópia de segurança.

CONHECIMENTOS GERAIS

ATUALIDADES

A importância do estudo de atualidades

Dentre todas as disciplinas com as quais concurseiros e estudantes de todo o país se preocupam, a de atualidades tem se tornado cada vez mais relevante. Quando pensamos em matemática, língua portuguesa, biologia, entre outras disciplinas, inevitavelmente as colocamos em um patamar mais elevado que outras que nos parecem menos importantes, pois de algum modo nos é ensinado a hierarquizar a relevância de certos conhecimentos desde os tempos de escola.

No, entanto, atualidades é o único tema que insere o indivíduo no estudo do momento presente, seus acontecimentos, eventos e transformações. O conhecimento do mundo em que se vive de modo algum deve ser visto como irrelevante no estudo para concursos, pois permite que o indivíduo vá além do conhecimento técnico e explore novas perspectivas quanto à conhecimento de mundo.

Em sua grande maioria, as questões de atualidades em concursos são sobre fatos e acontecimentos de interesse público, mas podem também apresentar conhecimentos específicos do meio político, social ou econômico, sejam eles sobre música, arte, política, economia, figuras públicas, leis etc. Seja qual for a área, as questões de atualidades auxiliam as bancas a peneirarem os candidatos e selecionarem os melhores preparados não apenas de modo técnico.

Sendo assim, estudar atualidades é o ato de se manter constantemente informado. Os temas de atualidades em concursos são sempre relevantes. É certo que nem todas as notícias que você vê na televisão ou ouve no rádio aparecem nas questões, manter-se informado, porém, sobre as principais notícias de relevância nacional e internacional em pauta é o caminho, pois são debates de extrema recorrência na mídia.

O grande desafio, nos tempos atuais, é separar o joio do trigo. Com o grande fluxo de informações que recebemos diariamente, é preciso filtrar com sabedoria o que de fato se está consumindo. Por diversas vezes, os meios de comunicação (TV, internet, rádio etc.) adaptam o formato jornalístico ou informacional para transmitirem outros tipos de informação, como fofocas, vidas de celebridades, futebol, acontecimentos de novelas, que não devem de modo algum serem inseridos como parte do estudo de atualidades. Os interesses pessoais em assuntos deste cunho não são condenáveis de modo algum, mas são triviais quanto ao estudo.

Ainda assim, mesmo que tentemos nos manter atualizados através de revistas e telejornais, o fluxo interminável e ininterrupto de informações veiculados impede que saibamos de fato como estudar. Apostilas e livros de concursos impressos também se tornam rapidamente desatualizados e obsoletos, pois atualidades é uma disciplina que se renova a cada instante.

O mundo da informação está cada vez mais virtual e tecnológico, as sociedades se informam pela internet e as compartilham em velocidades incalculáveis. Pensando nisso, a editora prepara mensalmente o material de atualidades de mais diversos campos do conhecimento (tecnologia, Brasil, política, ética, meio ambiente, jurisdição etc.) na “Área do Cliente”.

Lá, o concurseiro encontrará um material completo de aula preparado com muito carinho para seu melhor aproveitamento. Com o material disponibilizado online, você poderá conferir e checar os fatos e fontes de imediato através dos veículos de comunicação virtuais, tornando a ponte entre o estudo desta disciplina tão fluida e a veracidade das informações um caminho certo.

NOÇÕES DE HISTÓRIA E GEOGRAFIA DE MINAS GERAIS E DO BRASIL

— Minas Gerais¹

— **Localização:** Região Sudeste da República Federativa do Brasil.

O Estado de Minas Gerais é uma das 27 unidades da República Federativa do Brasil, na América do Sul. Está localizado na região Sudeste do Brasil, juntamente com os Estados do Espírito Santo, Rio de Janeiro e São Paulo. Seu território fica entre os paralelos 14°13'58" e 22°54'00" de latitude sul e os meridianos de 39°51'32" e 51°02'35" a oeste de Greenwich. Ocupa um fuso horário correspondente a -3 horas em relação a Greenwich.

¹ Disponível em: <https://www.mg.gov.br/conteudo/conheca-minas/geografia/localizacao-geografica-0> Acesso em: 30.10.2022



Sem acesso direto ao mar, a ligação com o Oceano Atlântico se faz principalmente através dos estados vizinhos da Bahia, Espírito Santo, Rio de Janeiro e São Paulo, com os quais se limita.

Uma linha divisória de 4.727 km separa Minas Gerais de seus vizinhos. O Estado faz divisa com São Paulo (sul e sudoeste), Rio de Janeiro (sudeste), Mato Grosso do Sul (oeste), Goiás e Distrito Federal (nordeste), Espírito Santo (leste) e Bahia (norte e nordeste). A distância linear entre os pontos extremos é de 986 km no sentido norte / sul e, de 1.248, no leste / oeste.

Sigla: MG

Extensão Territorial: 586.520,732 km² (IBGE 2016)

Densidade Demográfica: 33,41 habitantes por km² (IBGE, 2010)

Produto Interno Bruto (PIB): R\$ 287 bilhões

População: 21.119.536 habitantes (estimativa IBGE, 2017)

Capital: Belo Horizonte (2.375.151 habitantes)

Gentílico: quem nasce no Estado de Minas Gerais é mineiro

Data de Aniversário: 2 de dezembro

Economia: agropecuária, indústria (metalurgia, siderurgia, minerais metálicos, alimentos e automotiva), serviços e turismo

Principais Rios: Doce, Grande, Paranaíba, Jequitinhonha e São Francisco

Principais cidades:

Uberlândia (604 mil), Contagem (603 mil), Juiz de Fora (516 mil), Betim (378 mil), Montes Claros (361 mil), Ribeirão das Neves (296 mil), Uberaba (296 mil), Governador Valadares (263 mil), Ipatinga (239 mil), Santa Luzia (222 mil) e Sete Lagoas (217 mil).

Número de municípios: 853

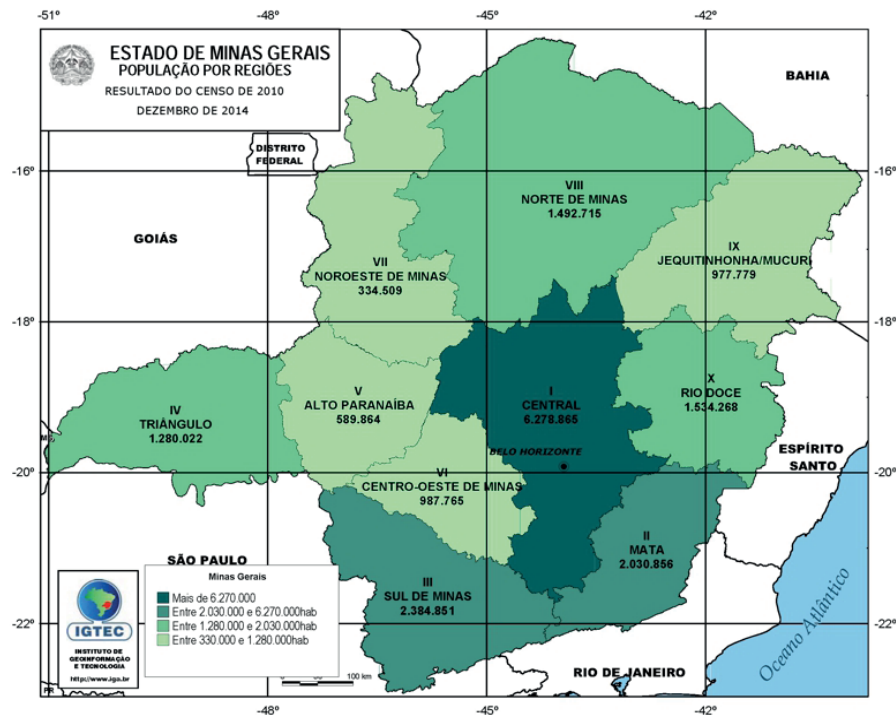
Clima: Tropical, que apresenta subdivisões regionais, sobretudo em função da altitude, apresentando variações entre: tropical de altitude, tropical úmido, etc. O clima semiárido ocorre no extremo norte mineiro, em função da baixa pluviosidade. (INMET/5º Distrito)

Temperatura média anual: As temperaturas médias anuais do Estado de Minas Gerais são superiores a 18°C (graus centígrados), em todas as regiões, exceto nos planaltos mais elevados do centro-sul do estado, onde, no inverno, as temperaturas médias são inferiores a 18°C. (INMET/5º Distrito)

Horário: O mesmo de Brasília (GMT -3h)

Urbanização: 85.3%

Pessoas economicamente ativas: 9,94 milhões



História de Minas Gerais²

O desbravamento na região que hoje compreende o estado de Minas Gerais se iniciou no século XVI, por meio do trabalho dos bandeirantes, em busca de ouro e pedras preciosas. Em 1709, foi criada a Capitania de São Paulo e Minas de Ouro, que, em 1720, foi desmembrada em São Paulo e Minas Gerais.

No início do século XVIII, a região tornou-se um importante centro econômico da colônia, com rápido povoamento. No entanto, a produção de ouro começou a cair por volta de 1750, levando a Metrópole – Portugal - a criar formas cada vez mais rígidas de arrecadação de impostos, o que resultou no mais conhecido movimento político e histórico de Minas Gerais – A Inconfidência Mineira.

A absoluta influência da mineração na economia do estado inibiu, de certa forma, o desenvolvimento de outras atividades econômicas de exportação. Por muitos anos, apesar dos avanços advindos da produção de açúcar, fumo e algodão, Minas Gerais continuou baseando sua economia nas grandes fazendas. O lento avanço da economia de Minas, como o de toda colônia, foi acelerado com o advento da produção e exportação de café.

A introdução da cafeicultura em Minas Gerais ocorreu no início do século XIX e logo se transformou na principal atividade da província e no agente indutor do povoamento e desenvolvimento da infraestrutura de transportes. A prosperidade trazida pelo café ensejou um primeiro surto de industrialização, reforçado, mais tarde, pela política protecionista implementada pelo Governo Federal após a Proclamação da República.

As indústrias daí originárias eram de pequeno e médio portes, concentradas, principalmente, nos ramos de produtos alimentícios (laticínios e açúcar), têxteis e siderúrgicos. No setor agrícola, em menor escala, outras culturas se desenvolveram, como o algodão, a cana-de-açúcar e cereais.

O predomínio da cafeicultura se alterou, gradualmente, a partir da década de 1930, com a afirmação do natural tendência do Estado para a produção siderúrgica e com o crescente aproveitamento dos recursos minerais. Ainda na década de 1950, no processo de substituição de importações, a indústria ampliou consideravelmente sua participação na economia brasileira.

Na década de 1970, a economia mineira passou por mudanças estruturais graças a um grande volume de investimento. Nesse período, o Estado reverteu a perda de posição relativa no contexto nacional. Iniciou-se então um processo de adensamento e diversificação da sua estrutura industrial, de consolidação de novos setores industriais e de ampliação da inserção nacional e internacional da economia mineira.

² Disponível em: <https://www.mg.gov.br/conheca-minas/historia>. Acesso em 30.10.2022