



CÓD: OP-013MA-24
7908403553778

SEMAE PIRACICABA

SERVIÇO MUNICIPAL DE ÁGUA E ESGOTO

Escriturário

EDITAL N.º 01 DE ABERTURA DE INSCRIÇÕES



ATENÇÃO

- A Opção não está vinculada às organizadoras de Concurso Público. A aquisição do material não garante sua inscrição ou ingresso na carreira pública,
- Sua apostila aborda os tópicos do Edital de forma prática e esquematizada,
- Dúvidas sobre matérias podem ser enviadas através do site: www.apostilasopcao.com.br/contatos.php, com retorno do professor no prazo de até 05 dias úteis.,
- É proibida a reprodução total ou parcial desta apostila, de acordo com o Artigo 184 do Código Penal.



Apostilas Opção, a Opção certa para a sua realização.

COMO ACESSAR O SEU BÔNUS

Se você comprou essa apostila em nosso site, o bônus já está liberado na sua área do cliente. Basta fazer login com seus dados e aproveitar.

Mas caso você não tenha comprado no nosso site, siga os passos abaixo para ter acesso ao bônus:



Acesse o endereço apostilaopcao.com.br/bonus.



Digite o código que se encontra atrás da apostila (**conforme foto ao lado**).



Siga os passos para realizar um breve cadastro e acessar o **bônus**.



Língua Portuguesa

1. Leitura e interpretação de diversos tipos de textos (literários e não literários)	5
2. Sinônimos e antônimos	5
3. Sentido próprio e figurado das palavras	6
4. Pontuação	6
5. Classes de palavras: substantivo, adjetivo, numeral, artigo, pronome, verbo, advérbio, preposição e conjunção: emprego e sentido que imprimem às relações que estabelecem	10
6. Concordância verbal e nominal	17
7. Regência verbal e nominal	19
8. Colocação pronominal	20
9. Crase	20

Matemática

1. Resolução de situações-problema, envolvendo: adição, subtração, multiplicação, divisão, potenciação ou radiciação com números racionais, nas suas representações fracionária ou decimal.	29
2. Mínimo múltiplo comum; Máximo divisor comum	35
3. Porcentagem	36
4. Razão e proporção	38
5. Regra de três simples ou composta.	39
6. Equações do 1º ou do 2º grau	40
7. Sistema de equações do 1º grau	43
8. Grandezas e medidas – quantidade, tempo, comprimento, superfície, capacidade e massa	45
9. Relação entre grandezas – tabela ou gráfico	47
10. Tratamento da informação – média aritmética simples	49
11. Noções de Geometria – forma, ângulos, área, perímetro, volume	50
12. Teoremas de Pitágoras ou de Tales	60

Noções de Informática

1. MS-Windows 10: conceito de pastas, diretórios, arquivos e atalhos, área de trabalho, área de transferência, manipulação de arquivos e pastas, uso dos menus, programas e aplicativos, interação com o conjunto de aplicativos MS-Office 2016.	63
2. MSWord 2016. Estrutura básica dos documentos, edição e formatação de textos, cabeçalhos, parágrafos, fontes, colunas, marcadores simbólicos e numéricos, tabelas, impressão, controle de quebras e numeração de páginas, legendas, índices, inserção de objetos, campos predefinidos, caixas de texto	65
3. MS-Excel 2016: estrutura básica das planilhas, conceitos de células, linhas, colunas, pastas e gráficos, elaboração de tabelas e gráficos, uso de fórmulas, funções e macros, impressão, inserção de objetos, campos predefinidos, controle de quebras e numeração de páginas, obtenção de dados externos, classificação de dados	73
4. MS-PowerPoint 2016: estrutura básica das apresentações, conceitos de slides, anotações, régua, guias, cabeçalhos e rodapés, noções de edição e formatação de apresentações, inserção de objetos, numeração de páginas, botões de ação, animação e transição entre slides	80
5. Correio Eletrônico: uso de correio eletrônico, preparo e envio de mensagens, anexação de arquivos	86
6. Internet: navegação na Internet, conceitos de URL, links, sites, busca e impressão de páginas	89
7. Tópicos básicos de ambientes Google Workspace (Gmail, Agenda, Meet, Chat, Drive, Documentos, Planilhas, Apresentações, Formulários) e Microsoft Teams (chats, chamadas de áudio e vídeo, criação de grupos, trabalho em equipe: Word, Excel, PowerPoint).	96

Conhecimentos Específicos ***Escriturário***

1. Execução de rotina administrativa	107
2. Conhecimentos básicos de administração pública	107
3. Organização de arquivos: conceitos fundamentais da arquivologia	111
4. Gestão de documentos	121
5. Protocolo	123
6. Tipos de arquivo	123
7. Organização do trabalho na repartição pública: utilização da agenda, uso e manutenção preventiva de equipamentos, economia de suprimentos	123
8. Comunicação interpessoal	129
9. Solução de conflitos	137
10. Relações pessoais no ambiente de trabalho: hierarquia	138
11. Excelência no atendimento ao cidadão; o enfoque na qualidade; o atendimento presencial e por telefone	139
12. Legislação: Art. 37 da Constituição Federal	143
13. Lei nº 14.133 – Lei de Licitações	146

LÍNGUA PORTUGUESA

LEITURA E INTERPRETAÇÃO DE DIVERSOS TIPOS DE TEXTOS (LITERÁRIOS E NÃO LITERÁRIOS)

Compreender e interpretar textos é essencial para que o objetivo de comunicação seja alcançado satisfatoriamente. Com isso, é importante saber diferenciar os dois conceitos. Vale lembrar que o texto pode ser verbal ou não-verbal, desde que tenha um sentido completo.

A **compreensão** se relaciona ao entendimento de um texto e de sua proposta comunicativa, decodificando a mensagem explícita. Só depois de compreender o texto que é possível fazer a sua interpretação.

A **interpretação** são as conclusões que chegamos a partir do conteúdo do texto, isto é, ela se encontra para além daquilo que está escrito ou mostrado. Assim, podemos dizer que a interpretação é subjetiva, contando com o conhecimento prévio e do repertório do leitor.

Dessa maneira, para compreender e interpretar bem um texto, é necessário fazer a decodificação de códigos linguísticos e/ou visuais, isto é, identificar figuras de linguagem, reconhecer o sentido de conjunções e preposições, por exemplo, bem como identificar expressões, gestos e cores quando se trata de imagens.

Dicas práticas

1. Faça um resumo (pode ser uma palavra, uma frase, um conceito) sobre o assunto e os argumentos apresentados em cada parágrafo, tentando traçar a linha de raciocínio do texto. Se possível, adicione também pensamentos e inferências próprias às anotações.

2. Tenha sempre um dicionário ou uma ferramenta de busca por perto, para poder procurar o significado de palavras desconhecidas.

3. Fique atento aos detalhes oferecidos pelo texto: dados, fonte de referências e datas.

4. Sublinhe as informações importantes, separando fatos de opiniões.

5. Perceba o enunciado das questões. De um modo geral, questões que esperam **compreensão do texto** aparecem com as seguintes expressões: *o autor afirma/sugere que...; segundo o texto...; de acordo com o autor...* Já as questões que esperam **interpretação do texto** aparecem com as seguintes expressões: *conclui-se do texto que...; o texto permite deduzir que...; qual é a intenção do autor quando afirma que...*

SINÔNIMOS E ANTÔNIMOS

Este é um estudo da **semântica**, que pretende classificar os sentidos das palavras, as suas relações de sentido entre si. Conheça as principais relações e suas características:

Sinonímia e antonímia

As palavras **sinônimas** são aquelas que apresentam significado semelhante, estabelecendo relação de proximidade.

Exemplo: *inteligente* <—> *esperto*

Já as palavras **antônimas** são aquelas que apresentam significados opostos, estabelecendo uma relação de contrariedade.

Exemplo: *forte* <—> *fraco*

Parônimos e homônimos

As palavras **parônimas** são aquelas que possuem grafia e pronúncia semelhantes, porém com significados distintos.

Exemplo: *cumprimento* (saudação) X *comprimento* (extensão); *tráfego* (trânsito) X *tráfico* (comércio ilegal).

As palavras **homônimas** são aquelas que possuem a mesma grafia e pronúncia, porém têm significados diferentes.

Exemplo: *rio* (verbo “rir”) X *rio* (curso d’água); *manga* (blusa) X *manga* (fruta).

As palavras **homófonas** são aquelas que possuem a mesma pronúncia, mas com escrita e significado diferentes.

Exemplo: *cem* (numeral) X *sem* (falta); *conserto* (arrumar) X *concerto* (musical).

As palavras **homógrafas** são aquelas que possuem escrita igual, porém som e significado diferentes.

Exemplo: *colher* (talher) X *colher* (verbo); *acerto* (substantivo) X *acerto* (verbo).

Polissemia e monosssemia

As palavras **polissêmicas** são aquelas que podem apresentar mais de um significado, a depender do contexto em que ocorre a frase.

Exemplo: *cabeça* (parte do corpo humano; líder de um grupo).

Já as palavras **monossêmicas** são aquelas que apresentam apenas um significado.

Exemplo: *eneágono* (polígono de nove ângulos).

Denotação e conotação

Palavras com **sentido denotativo** são aquelas que apresentam um sentido objetivo e literal.

Exemplo: *Está fazendo frio.* / *Pé da mulher.*

Palavras com **sentido conotativo** são aquelas que apresentam um sentido simbólico, figurado.

Exemplo: *Você me olha com frieza.* / *Pé da cadeira.*

Hiperonímia e hiponímia

Esta classificação diz respeito às relações hierárquicas de significado entre as palavras.

Desse modo, um **hiperônimo** é a palavra superior, isto é, que tem um sentido mais abrangente.

Exemplo: *Fruta é hiperônimo de limão.*

Já o **hipônimo** é a palavra que tem o sentido mais restrito, portanto, inferior, de modo que o hiperônimo engloba o hipônimo.

Exemplo: *Limão é hipônimo de fruta.*

Formas variantes

São as palavras que permitem mais de uma grafia correta, sem que ocorra mudança no significado.

Exemplo: *loiro – louro / enfarte – infarto / gatinhar – engatinhar.*

Arcaísmo

São palavras antigas, que perderam o uso frequente ao longo do tempo, sendo substituídas por outras mais modernas, mas que ainda podem ser utilizadas. No entanto, ainda podem ser bastante encontradas em livros antigos, principalmente.

Exemplo: *botica <—> farmácia / franquia <—> sinceridade.*

SENTIDO PRÓPRIO E FIGURADO DAS PALAVRAS

É possível empregar as palavras no sentido *próprio* ou no sentido *figurado*.

Ex.:

- Construí um muro de **pedra**. (Sentido próprio).
- Dalton tem um coração de **pedra**. (Sentido figurado).
- As águas **pingavam** da torneira. (Sentido próprio).
- As horas iam **pingando** lentamente. (Sentido figurado).

Denotação

É o sentido da palavra interpretada ao pé da letra, ou seja, de acordo com o sentido geral que ela tem na maioria dos contextos em que ocorre. Trata-se do sentido próprio da palavra, aquele encontrado no dicionário. Por exemplo: *“Uma pedra no meio da rua foi a causa do acidente”.*

A palavra *“pedra”* aqui está usada em sentido literal, ou seja, o objeto mesmo.

Conotação

É o sentido da palavra desviado do usual, ou seja, aquele que se distancia do sentido próprio e costumeiro. Por exemplo: *“As pedras atiradas pela boca ferem mais do que as atiradas pela mão”.*

“Pedras”, neste contexto, não está indicando o que usualmente significa (objeto), mas um insulto, uma ofensa produzida pelas palavras, capazes de machucar assim como uma pedra “objeto” que é atirada em alguém.

Ampliação de Sentido

Fala-se em ampliação de sentido quando a palavra passa a designar uma quantidade mais ampla de significado do que o seu original.

“Embarcar”, por exemplo, originariamente era utilizada para designar o ato de viajar em um barco. Seu sentido foi ampliado consideravelmente, passando a designar a ação de viajar em outros veículos também. Hoje se diz, por ampliação de sentido, que um passageiro:

- Embarcou em um trem.

- Embarcou no ônibus das dez.
- Embarcou no avião da força aérea.
- Embarcou num transatlântico.

“Alpinista”, em sua origem, era utilizada para indicar aquele que escala os Alpes (cadeia montanhosa europeia). Depois, por ampliação de sentido, passou a designar qualquer tipo de praticante de escalar montanhas.

Restrição de Sentido

Ao lado da ampliação de sentido, existe o movimento inverso, isto é, uma palavra passa a designar uma quantidade mais restrita de objetos ou noções do que originariamente designava.

É o caso, por exemplo, das palavras que saem da língua geral e passam a ser usadas com sentido determinado, dentro de um universo restrito do conhecimento.

A palavra *aglutinação*, por exemplo, na nomenclatura gramatical, é bom exemplo de especialização de sentido. Na língua geral, ela significa qualquer junção de elementos para formar um todo, todavia, em Gramática designa apenas um tipo de formação de palavras por composição em que a junção dos elementos acarreta alteração de pronúncia, como é o caso de *pernilongo* (perna + longa).

Se não houver alteração de pronúncia, já não se diz mais aglutinação, mas justaposição. A palavra *Pernalonga*, por exemplo, que designa uma personagem de desenhos animados, não se formou por aglutinação, mas por justaposição.

Em linguagem científica é muito comum restringir-se o significado das palavras para dar precisão à comunicação.

A palavra *girassol*, formada de *gira* (do verbo girar) + *sol*, não pode ser usada para designar, por exemplo, um astro que gira em torno do Sol, seu sentido sofreu restrição, e ela serve para designar apenas um tipo de flor que tem a propriedade de acompanhar o movimento do Sol.

Existem certas palavras que, além do significado explícito, contêm outros implícitos (ou pressupostos). Os exemplos são muitos. É o caso do pronome *outro*, por exemplo, que indica certa pessoa ou coisa, pressupondo necessariamente a existência de ao menos uma além daquela indicada.

Prova disso é que não faz sentido, para um escritor que nunca lançou um livro, dizer que ele estará autografando seu *outro* livro. O uso de *outro* pressupõe, necessariamente, ao menos um livro além daquele que está sendo autografado.

PONTUAÇÃO

Para a elaboração de um texto escrito, deve-se considerar o uso adequado dos **sinais de pontuação** como: pontos, vírgula, ponto e vírgula, dois pontos, travessão, parênteses, reticências, aspas, etc.

Tais sinais têm papéis variados no texto escrito e, se utilizados corretamente, facilitam a compreensão e entendimento do texto.

— A Importância da Pontuação

¹As palavras e orações são organizadas de maneira sintática, semântica e também melódica e rítmica. Sem o ritmo e a melodia, os enunciados ficariam confusos e a função comunicativa seria prejudicada.

¹ BECHARA, E. *Moderna gramática portuguesa*. 37ª ed. Rio de Janeiro: Nova Fronteira, 2009.

O uso correto dos sinais de pontuação garante à escrita uma solidariedade sintática e semântica. O uso inadequado dos sinais de pontuação pode causar situações desastrosas, como em:

- Não podem atirar! (entende-se que atirar está proibido)
- Não, podem atirar! (entende-se que é permitido atirar)

— Ponto

Este ponto simples final (.) encerra períodos que terminem por qualquer tipo de oração que não seja interrogativa direta, a exclamativa e as reticências.

Outra função do ponto é a da pausa oracional, ao acompanhar muitas palavras abreviadas, como: *p.*, *2.ª*, entre outros.

Se o período, oração ou frase terminar com uma abreviatura, o ponto final não é colocado após o ponto abreviativo, já que este, quando coincide com aquele, apresenta dupla serventia.

Ex.: “O ponto abreviativo põe-se depois das palavras indicadas abreviadamente por suas iniciais ou por algumas das letras com que se representam, *v.g.* ; *V. S.ª* ; *II.ª* ; *Ex.ª* ; etc.” (Dr. Ernesto Carneiro Ribeiro)

O ponto, com frequência, se aproxima das funções do ponto e vírgula e do travessão, que às vezes surgem em seu lugar.

Obs.: Estilisticamente, pode-se usar o ponto para, em períodos curtos, empregar dinamicidade, velocidade à leitura do texto: “Era um garoto pobre. Mas tinha vontade de crescer na vida. Estudou. Subiu. Foi subindo mais. Hoje é juiz do Supremo.” É muito utilizado em narrações em geral.

— Ponto Parágrafo

Separa-se por ponto um grupo de período formado por orações que se prendem pelo mesmo centro de interesse. Uma vez que o centro de interesse é trocado, é imposto o emprego do ponto parágrafo se iniciando a escrever com a mesma distância da margem com que o texto foi iniciado, mas em outra linha.

O parágrafo é indicado por (§) na linguagem oficial dos artigos de lei.

— Ponto de Interrogação

É um sinal (?) colocado no final da oração com entonação interrogativa ou de incerteza, seja real ou fingida.

A interrogação conclusiva aparece no final do enunciado e requer que a palavra seguinte se inicie por maiúscula. Já a interrogação interna (quase sempre fictícia), não requer que a próxima palavra se inicie com maiúscula.

Ex.: — Você acha que a gramática da Língua Portuguesa é complicada?

— Meu padrinho? É o Excelentíssimo Senhor coronel Paulo Vaz Lobo Cesar de Andrade e Sousa Rodrigues de Matos.

Assim como outros sinais, o ponto de interrogação não requer que a oração termine por ponto final, a não ser que seja interna.

Ex.: “Esqueceu alguma coisa? perguntou Marcela de pé, no patamar”.

Em diálogos, o ponto de interrogação pode aparecer acompanhando do ponto de exclamação, indicando o estado de dúvida de uma personagem perante diante de um fato.

Ex.: — “Esteve cá o homem da casa e disse que do próximo mês em diante são mais cinquenta...”

— ?!...”

— Ponto de Exclamação

Este sinal (!) é colocado no final da oração enunciada com entonação exclamativa.

Ex.: “Que gentil que estava a espanhola!”

“Mas, na morte, que diferença! Que liberdade!”

Este sinal é colocado após uma interjeição.

Ex.: — Olé! exclamei.

— Ah! brejeiro!

As mesmas observações vistas no ponto de interrogação, em relação ao emprego do ponto final e ao uso de maiúscula ou minúscula inicial da palavra seguinte, são aplicadas ao ponto de exclamação.

— Reticências

As reticências (...) demonstram interrupção ou incompletude de um pensamento.

Ex.: — “Ao proferir estas palavras havia um tremor de alegria na voz de Marcela: e no rosto como que se lhe espalhou uma onda de ventura...”

— “Não imagina o que ela é lá em casa: fala na senhora a todos os instantes, e aqui aparece uma pamonha. Ainda ontem...”

Quando colocadas no fim do enunciado, as reticências dispensam o ponto final, como você pode observar nos exemplos acima.

As reticências, quando indicarem uma enumeração inconclusiva, podem ser substituídas por *etc.*

Ao transcrever um diálogo, elas indicam uma não resposta do interlocutor. Já em citações, elas podem ser postas no início, no meio ou no fim, indicando supressão do texto transcrito, em cada uma dessas partes.

Quando ocorre a supressão de um trecho de certa extensão, geralmente utiliza-se uma linha pontilhada.

As reticências podem aparecer após um ponto de exclamação ou interrogação.

— Vírgula

A vírgula (,) é utilizada:

- Para separar termos coordenados, mesmo quando ligados por conjunção (caso haja pausa).

Ex.: “Sim, eu era esse garção bonito, airoso, abastado”.

IMPORTANTE!

Quando há uma série de sujeitos seguidos imediatamente de verbo, não se separa do verbo (por vírgula) o último sujeito da série

Ex.: Carlos Gomes, Vítor Meireles, Pedro Américo, José de Alencar tinham-nas começado.

- Para separar orações coordenadas aditivas, mesmo que estas se iniciem pela conjunção *e*, proferidas com pausa.

Ex.: “Gostava muito das nossas antigas dobras de ouro, e eu levava-lhe quanta podia obter”.

- Para separar orações coordenadas alternativas (*ou, quer, etc.*), quando forem proferidas com pausa.

Ex.: Ele sairá daqui logo, *ou eu me desligarei do grupo.*

IMPORTANTE!

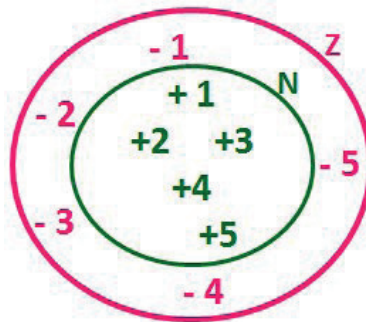
Quando *ou* exprimir retificação, esta mesma regra vigora.

MATEMÁTICA

RESOLUÇÃO DE SITUAÇÕES-PROBLEMA, ENVOLVENDO: ADIÇÃO, SUBTRAÇÃO, MULTIPLICAÇÃO, DIVISÃO, POTENCIAÇÃO OU RADICIAÇÃO COM NÚMEROS RACIONAIS, NAS SUAS REPRESENTAÇÕES FRACIONÁRIA OU DECIMAL

Conjunto dos números inteiros - z

O conjunto dos números inteiros é a reunião do conjunto dos números naturais $N = \{0, 1, 2, 3, 4, \dots, n, \dots\}$ ($N \subset Z$); o conjunto dos opostos dos números naturais e o zero. Representamos pela letra Z.



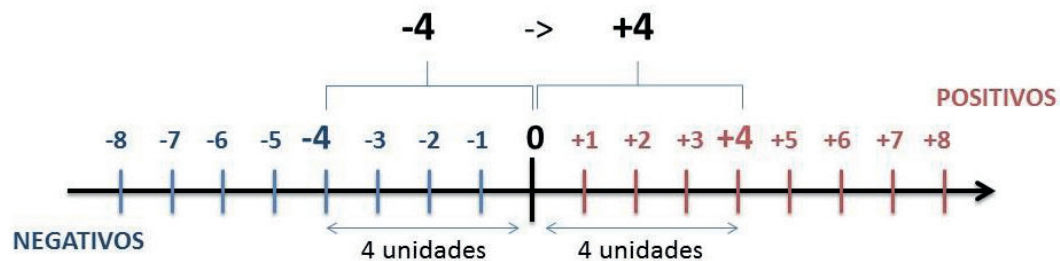
$N \subset Z$ (N está contido em Z)

Subconjuntos:

SÍMBOLO	REPRESENTAÇÃO	DESCRIÇÃO
*	Z^*	Conjunto dos números inteiros não nulos
+	Z_+	Conjunto dos números inteiros não negativos
* e +	Z^*_+	Conjunto dos números inteiros positivos
-	Z_-	Conjunto dos números inteiros não positivos
* e -	Z^*_-	Conjunto dos números inteiros negativos

Observamos nos números inteiros algumas características:

- **Módulo:** distância ou afastamento desse número até o zero, na reta numérica inteira. Representa-se o módulo por $| |$. O módulo de qualquer número inteiro, diferente de zero, é sempre positivo.
- **Números Opostos:** dois números são opostos quando sua soma é zero. Isto significa que eles estão a mesma distância da origem (zero).



Somando-se temos: $(+4) + (-4) = (-4) + (+4) = 0$

Operações

• **Soma ou Adição:** Associamos aos números inteiros positivos a ideia de ganhar e aos números inteiros negativos a ideia de perder.

ATENÇÃO: O sinal (+) antes do número positivo pode ser dispensado, mas o sinal (-) antes do número negativo nunca pode ser dispensado.

• **Subtração:** empregamos quando precisamos tirar uma quantidade de outra quantidade; temos duas quantidades e queremos saber quanto uma delas tem a mais que a outra; temos duas quantidades e queremos saber quanto falta a uma delas para atingir a outra. A subtração é a operação inversa da adição. O sinal sempre será do maior número.

ATENÇÃO: todos parênteses, colchetes, chaves, números, ..., entre outros, precedidos de sinal negativo, tem o seu sinal invertido, ou seja, é dado o seu oposto.

Exemplo:

(FUNDAÇÃO CASA – AGENTE EDUCACIONAL – VUNESP) Para zelar pelos jovens internados e orientá-los a respeito do uso adequado dos materiais em geral e dos recursos utilizados em atividades educativas, bem como da preservação predial, realizou-se uma dinâmica elencando “atitudes positivas” e “atitudes negativas”, no entendimento dos elementos do grupo. Solicitou-se que cada um classificasse suas atitudes como positiva ou negativa, atribuindo (+4) pontos a cada atitude positiva e (-1) a cada atitude negativa. Se um jovem classificou como positiva apenas 20 das 50 atitudes anotadas, o total de pontos atribuídos foi

- (A) 50.
- (B) 45.
- (C) 42.
- (D) 36.
- (E) 32.

Resolução:

50-20=30 atitudes negativas
 20.4=80
 30.(-1)=-30
 80-30=50

Resposta: A

• **Multiplicação:** é uma adição de números/ fatores repetidos. Na multiplicação o produto dos números a e b , pode ser indicado por $a \times b$, $a \cdot b$ ou ainda ab sem nenhum sinal entre as letras.

• **Divisão:** a divisão exata de um número inteiro por outro número inteiro, diferente de zero, dividimos o módulo do dividendo pelo módulo do divisor.

ATENÇÃO:

- 1) No conjunto Z , a divisão não é comutativa, não é associativa e não tem a propriedade da existência do elemento neutro.
- 2) Não existe divisão por zero.
- 3) Zero dividido por qualquer número inteiro, diferente de zero, é zero, pois o produto de qualquer número inteiro por zero é igual a zero.

Na multiplicação e divisão de números inteiros é muito importante a **REGRA DE SINAIS:**

Sinais iguais (+) (+); (-) (-) = resultado sempre positivo.

Sinais diferentes (+) (-); (-) (+) = resultado sempre negativo.

Exemplo:

(PREF.DE NITERÓI) Um estudante empilhou seus livros, obtendo uma única pilha 52cm de altura. Sabendo que 8 desses livros possui uma espessura de 2cm, e que os livros restantes possuem espessura de 3cm, o número de livros na pilha é:

- (A) 10
- (B) 15
- (C) 18
- (D) 20
- (E) 22

Resolução:

São 8 livros de 2 cm: $8 \cdot 2 = 16$ cm

Como eu tenho 52 cm ao todo e os demais livros tem 3 cm, temos:

$52 - 16 = 36$ cm de altura de livros de 3 cm

$36 : 3 = 12$ livros de 3 cm

O total de livros da pilha: $8 + 12 = 20$ livros ao todo.

Resposta: D

• **Potenciação:** A potência a^n do número inteiro a , é definida como um produto de n fatores iguais. O número a é denominado a *base* e o número n é o *expoente*. $a^n = a \times a \times a \times a \dots \times a$, a é multiplicado por a n vezes. Tenha em mente que:

– Toda potência de **base positiva** é um número **inteiro positivo**.

– Toda potência de **base negativa e expoente par** é um número **inteiro positivo**.

– Toda potência de **base negativa e expoente ímpar** é um número **inteiro negativo**.

Propriedades da Potenciação

1) Produtos de Potências com bases iguais: Conserva-se a base e somam-se os expoentes. $(-a)^3 \cdot (-a)^6 = (-a)^{3+6} = (-a)^9$

2) Quocientes de Potências com bases iguais: Conserva-se a base e subtraem-se os expoentes. $(-a)^8 : (-a)^6 = (-a)^{8-6} = (-a)^2$

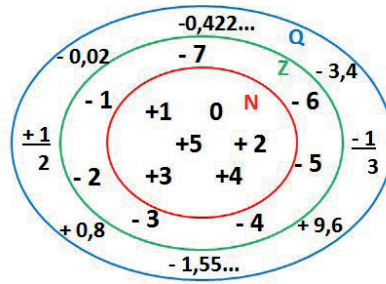
3) Potência de Potência: Conserva-se a base e multiplicam-se os expoentes. $[(-a)^5]^2 = (-a)^{5 \cdot 2} = (-a)^{10}$

4) Potência de expoente 1: É sempre igual à base. $(-a)^1 = -a$ e $(+a)^1 = +a$

5) Potência de expoente zero e base diferente de zero: É igual a 1. $(+a)^0 = 1$ e $(-b)^0 = 1$

Conjunto dos números racionais – Q

Um número racional é o que pode ser escrito na forma $\frac{m}{n}$, onde m e n são números inteiros, sendo que n deve ser diferente de zero. Frequentemente usamos m/n para significar a divisão de m por n .



N C Z C Q (N está contido em Z que está contido em Q)

Subconjuntos:

SÍMBOLO	REPRESENTAÇÃO	DESCRIÇÃO
*	Q^*	Conjunto dos números racionais não nulos
+	Q_+	Conjunto dos números racionais não negativos
* e +	Q^*_+	Conjunto dos números racionais positivos
-	Q_-	Conjunto dos números racionais não positivos
* e -	Q^*_-	Conjunto dos números racionais negativos

Representação decimal

Podemos representar um número racional, escrito na forma de fração, em número decimal. Para isso temos duas maneiras possíveis:

1º) O numeral decimal obtido possui, após a vírgula, um número finito de algarismos. Decimais Exatos:

$$\frac{2}{5} = 0,4$$

2º) O numeral decimal obtido possui, após a vírgula, infinitos algarismos (nem todos nulos), repetindo-se periodicamente Decimais Periódicos ou Dízimas Periódicas:

$$\frac{1}{3} = 0,333...$$

Representação Fracionária

É a operação inversa da anterior. Aqui temos duas maneiras possíveis:

1) Transformando o número decimal em uma fração numerador é o número decimal sem a vírgula e o denominador é composto pelo numeral 1, seguido de tantos zeros quantas forem as casas decimais do número decimal dado. Ex.:

$$0,035 = 35/1000$$

2) Através da fração geratriz. Aí temos o caso das dízimas periódicas que podem ser simples ou compostas.

– *Simple*s: o seu período é composto por um mesmo número ou conjunto de números que se repete infinitamente. Exemplos:

* 0,444...
Período: 4 (1 algarismo)

$$0,444... = \frac{4}{9}$$

* 0,313131...
Período: 31 (2 algarismos)

$$0,313131... = \frac{31}{99}$$

* 0,278278278...
Período: 278 (3 algarismos)

$$0,278278278... = \frac{278}{999}$$

Procedimento: para transformarmos uma dízima periódica simples em fração basta utilizarmos o dígito 9 no denominador para cada quantos dígitos tiver o período da dízima.

NOÇÕES DE INFORMÁTICA


MS-WINDOWS 10: CONCEITO DE PASTAS, DIRETÓRIOS, ARQUIVOS E ATALHOS, ÁREA DE TRABALHO, ÁREA DE TRANSFERÊNCIA, MANIPULAÇÃO DE ARQUIVOS E PASTAS, USO DOS MENUS, PROGRAMAS E APLICATIVOS, INTERAÇÃO COM O CONJUNTO DE APLICATIVOS MS-OFFICE 2016

Conceito de pastas e diretórios

Pasta algumas vezes é chamada de diretório, mas o nome “pasta” ilustra melhor o conceito. Pastas servem para organizar, armazenar e organizar os arquivos. Estes arquivos podem ser documentos de forma geral (textos, fotos, vídeos, aplicativos diversos).

Lembrando sempre que o Windows possui uma pasta com o nome do usuário onde são armazenados dados pessoais.

Dentro deste contexto temos uma hierarquia de pastas.



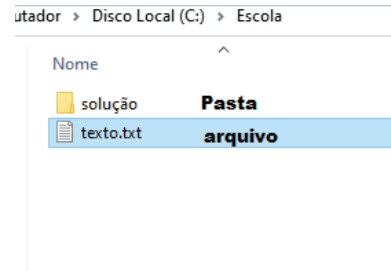
No caso da figura acima temos quatro pastas e quatro arquivos.

Arquivos e atalhos

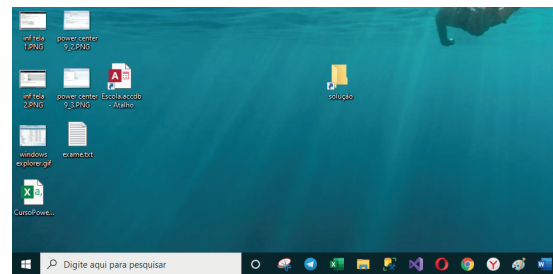
Como vimos anteriormente: pastas servem para organização, vimos que uma pasta pode conter outras pastas, arquivos e atalhos.

• **Arquivo** é um item único que contém um determinado dado. Estes arquivos podem ser documentos de forma geral (textos, fotos, vídeos e etc..), aplicativos diversos, etc.

• **Atalho** é um item que permite fácil acesso a uma determinada pasta ou arquivo propriamente dito.



Área de trabalho



Área de transferência

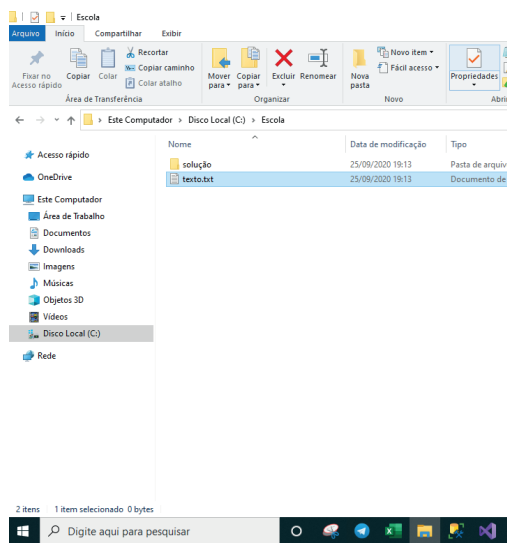
A área de transferência é muito importante e funciona em segundo plano. Ela funciona de forma temporária guardando vários tipos de itens, tais como arquivos, informações etc.

– Quando executamos comandos como “Copiar” ou “Ctrl + C”, estamos copiando dados para esta área intermediária.

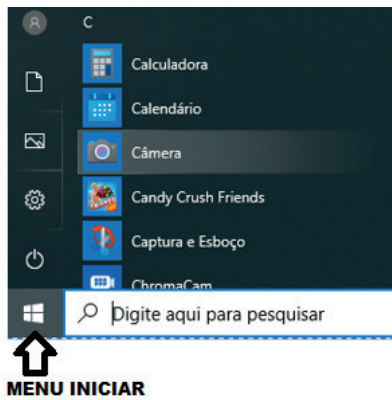
– Quando executamos comandos como “Colar” ou “Ctrl + V”, estamos colando, isto é, estamos pegando o que está gravado na área de transferência.

Manipulação de arquivos e pastas

A caminho mais rápido para acessar e manipular arquivos e pastas e outros objetos é através do “Meu Computador”. Podemos executar tarefas tais como: copiar, colar, mover arquivos, criar pastas, criar atalhos etc.



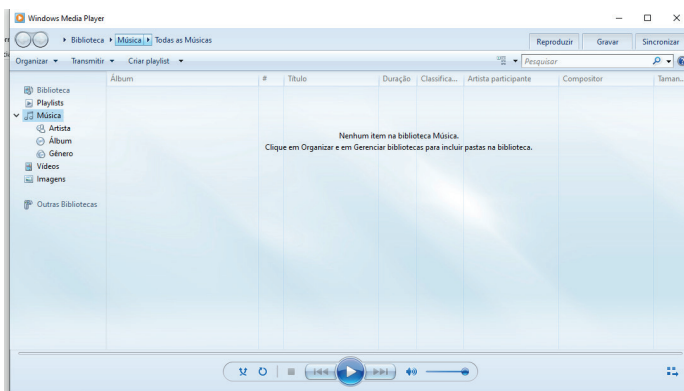
Uso dos menus



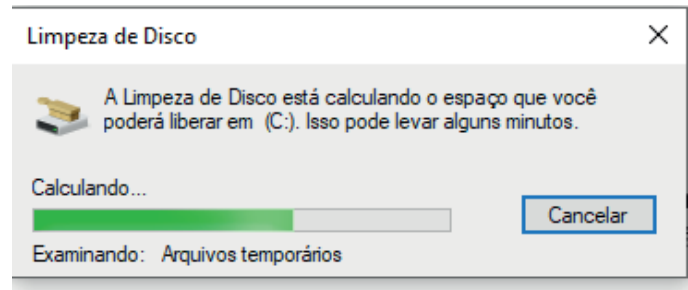
Programas e aplicativos e interação com o usuário

Vamos separar esta interação do usuário por categoria para entendermos melhor as funções categorizadas.

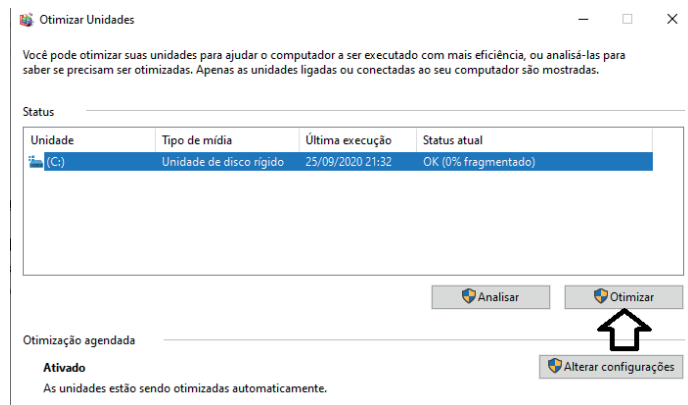
– **Música e Vídeo:** Temos o Media Player como player nativo para ouvir músicas e assistir vídeos. O Windows Media Player é uma excelente experiência de entretenimento, nele pode-se administrar bibliotecas de música, fotografia, vídeos no seu computador, copiar CDs, criar playlists e etc., isso também é válido para o media center.



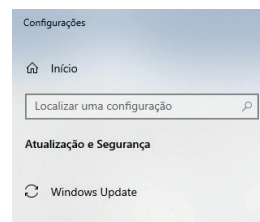
– **Ferramentas do sistema**
 • **A limpeza de disco** é uma ferramenta importante, pois o próprio Windows sugere arquivos inúteis e podemos simplesmente confirmar sua exclusão.



• **O desfragmentador de disco** é uma ferramenta muito importante, pois conforme vamos utilizando o computador os arquivos ficam internamente desorganizados, isto faz que o computador fique lento. Utilizando o desfragmentador o Windows se reorganiza internamente tornando o computador mais rápido e fazendo com que o Windows acesse os arquivos com maior rapidez.



• **O recurso de backup** e restauração do Windows é muito importante pois pode ajudar na recuperação do sistema, ou até mesmo escolher seus arquivos para serem salvos, tendo assim uma cópia de segurança.



Backup

Fazer backup usando o histórico de arquivos

Faça backup dos seus arquivos em outra unidade e restaure-os se os originais forem perdidos, danificados ou excluídos.


+ Adicionar uma unidade

Inicialização e finalização

Exibir informações básicas sobre o computador

Edição do Windows


Windows 10 Pro
© 2019 Microsoft Corporation. Todos os direitos reservados.

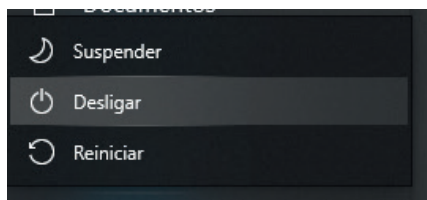


Sistema

Processador:	Intel(R) Core(TM) i5-3337U CPU @ 1.80GHz 1.80 GHz
Memória instalada (RAM):	12,0 GB (utilizável: 11,9 GB)
Tipo de sistema:	Sistema Operacional de 64 bits, processador com base em x64
Caneta e Toque:	Nenhuma Entrada à Caneta ou por Toque está disponível para este vídeo

Nome do computador, domínio e configurações de grupo de trabalho

Quando fizermos login no sistema, entraremos direto no Windows, porém para desligá-lo devemos recorrer ao  e:



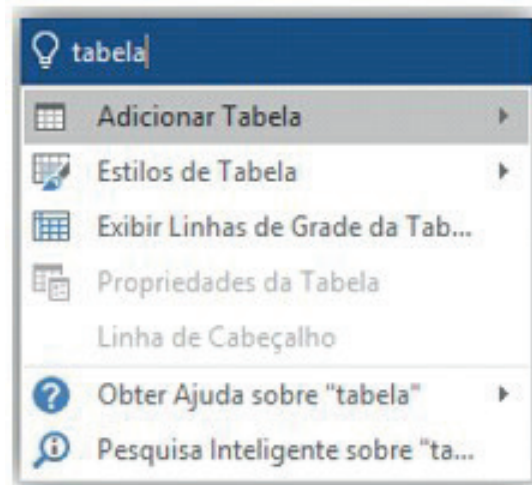
MS-WORD 2016: ESTRUTURA BÁSICA DOS DOCUMENTOS, EDIÇÃO E FORMATAÇÃO DE TEXTOS, CABEÇALHOS, PARÁGRAFOS, FONTES, COLUNAS, MARCADORES SIMBÓLICOS E NUMÉRICOS, TABELAS, IMPRESSÃO, CONTROLE DE QUEBRAS E NUMERAÇÃO DE PÁGINAS, LEGENDAS, ÍNDICES, INSERÇÃO DE OBJETOS, CAMPOS PREDEFINIDOS, CAIXAS DE TEXTO

Essa versão de edição de textos vem com novas ferramentas e novos recursos para que o usuário crie, edite e compartilhe documentos de maneira fácil e prática¹.

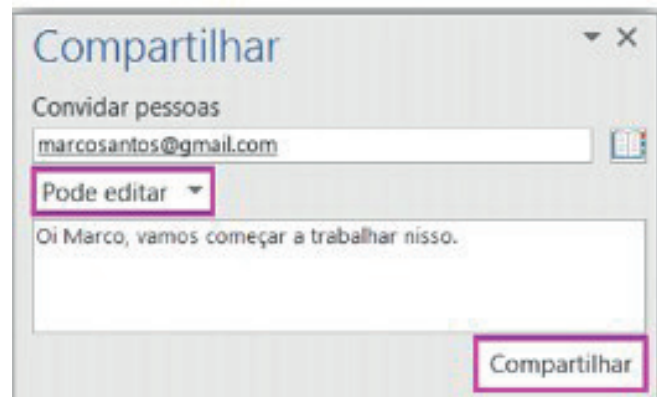
O Word 2016 está com um visual moderno, mas ao mesmo tempo simples e prático, possui muitas melhorias, modelos de documentos e estilos de formatações predefinidos para agilizar e dar um toque de requinte aos trabalhos desenvolvidos. Trouxe poucas novidades, seguiu as tendências atuais da computação, permitindo o compartilhamento de documentos e possuindo integração direta com vários outros serviços da web, como Facebook, Flickr, Youtube, Onedrive, Twitter, entre outros.

Novidades no Word 2016

– **Diga-me o que você deseja fazer:** facilita a localização e a realização das tarefas de forma intuitiva, essa nova versão possui a caixa Diga-me o que deseja fazer, onde é possível digitar um termo ou palavra correspondente a ferramenta ou configurações que procurar.



– **Trabalhando em grupo, em tempo real:** permite que vários usuários trabalhem no mesmo documento de forma simultânea.



Ao armazenar um documento on-line no OneDrive ou no SharePoint e compartilhá-lo com colegas que usam o Word 2016 ou Word On-line, vocês podem ver as alterações uns dos outros no documento durante a edição. Após salvar o documento on-line, clique em Compartilhar para gerar um link ou enviar um convite por e-mail. Quando seus colegas abrem o documento e concordam em compartilhar automaticamente as alterações, você vê o trabalho em tempo real.

¹ <http://www.popescolas.com.br/eb/info/word.pdf>

CONHECIMENTOS ESPECÍFICOS

Escriturário

EXECUÇÃO DE ROTINA ADMINISTRATIVA

No dicionário, o significado de rotina significa: “sequência de procedimentos, dos costumes habituais; modo como se realiza alguma coisa, sempre da mesma forma; que se faz todos os dias”.

Em nosso entendimento, rotina de trabalho é a sequência das atividades profissionais que realizamos diariamente. Não somente a sequência que compõe a rotina, mas também a forma que realizamos essas atividades.

Se definimos bem uma rotina de trabalho evitamos o acúmulo de tarefas, atrasos no cumprimento de prazos e outros contratempores que podem surgir quando não existe uma programação a ser seguida.

Mas é bom ter em mente que a rotina deve ser flexibilizada, atender as demandas mais urgentes. Devemos sempre ter em mente as prioridades de cada momento e assim dar ênfase as mesmas. Uma rotina de trabalho muito rígida, faz com que os colaboradores fiquem insatisfeitos, justamente por não terem flexibilidade de fazer ajustes em casos de imprevisto ou quando necessário.

Não existe uma fórmula exata, para se criar uma boa rotina de trabalho. Ela pode variar de acordo com a empresa, o setor, o cargo, ou se o trabalho é realizado em home office. Alguns pontos devem ser levados em consideração para uma boa otimização de sua rotina:

- Mantenha um padrão nos processos;
- Defina projetos e metas;
- Categorize as rotinas operacionais (semelhança e/ou afinidades);
- Monitore o desempenho;
- Divida as atividades de acordo com as prioridades;
- Delegue tarefas;
- Use ferramentas para gerenciar a rotina de trabalho;
- Defina seu horário de trabalho.

Tenha em mente que o **planejamento** é a palavra chave para uma boa rotina de trabalho.

CONHECIMENTOS BÁSICOS DE ADMINISTRAÇÃO PÚBLICA

Administração direta e indireta

A princípio, infere-se que Administração Direta é correspondente aos órgãos que compõem a estrutura das pessoas federativas que executam a atividade administrativa de maneira centralizada. O vocábulo “Administração Direta” possui sentido abrangente vindo a compreender todos os órgãos e agentes dos entes federados, tanto os que fazem parte do Poder Executivo, do Poder Legislativo ou do Poder Judiciário, que são os responsáveis por praticar a atividade administrativa de maneira centralizada.

Já a Administração Indireta, é equivalente às pessoas jurídicas criadas pelos entes federados, que possuem ligação com as Administrações Diretas, cujo fulcro é praticar a função administrativa de maneira descentralizada.

Tendo o Estado a convicção de que atividades podem ser exercidas de forma mais eficaz por entidade autônoma e com personalidade jurídica própria, o Estado transfere tais atribuições a particulares e, ainda pode criar outras pessoas jurídicas, de direito público ou de direito privado para esta finalidade. Optando pela segunda opção, as novas entidades passarão a compor a Administração Indireta do ente que as criou e, por possuírem como destino a execução especializado de certas atividades, são consideradas como sendo manifestação da descentralização por serviço, funcional ou técnica, de modo geral.

Desconcentração e Descentralização

Consiste a desconcentração administrativa na distribuição interna de competências, na esfera da mesma pessoa jurídica. Assim sendo, na desconcentração administrativa, o trabalho é distribuído entre os órgãos que integram a mesma instituição, fato que ocorre de forma diferente na descentralização administrativa, que impõe a distribuição de competência para outra pessoa, física ou jurídica.

Ocorre a desconcentração administrativa tanto na administração direta como na administração indireta de todos os entes federativos do Estado. Pode-se citar a título de exemplo de desconcentração administrativa no âmbito da Administração Direta da União, os vários ministérios e a Casa Civil da Presidência da República; em âmbito estadual, o Ministério Público e as secretarias estaduais, dentre outros; no âmbito municipal, as secretarias municipais e as câmaras municipais; na administração indireta federal, as várias agências do Banco do Brasil que são sociedade de economia mista, ou do INSS com localização em todos os Estados da Federação.

Ocorre que a desconcentração enseja a existência de vários órgãos, sejam eles órgãos da Administração Direta ou das pessoas jurídicas da Administração Indireta, e devido ao fato desses órgãos estarem dispostos de forma interna, segundo uma relação de subordinação de hierarquia, entende-se que a desconcentração administrativa está diretamente relacionada ao princípio da hierarquia.

Registra-se que na descentralização administrativa, ao invés de executar suas atividades administrativas por si mesmo, o Estado transfere a execução dessas atividades para particulares e, ainda a outras pessoas jurídicas, de direito público ou privado.

Explicita-se que, mesmo que o ente que se encontra distribuindo suas atribuições e detenha controle sobre as atividades ou serviços transferidos, não existe relação de hierarquia entre a pessoa que transfere e a que acolhe as atribuições.

Criação, extinção e capacidade processual dos órgãos públicos

Os arts. 48, XI e 61, § 1º da CFB/1988 dispõem que a criação e a extinção de órgãos da administração pública dependem de lei de iniciativa privativa do chefe do Executivo a quem compete, de forma privada, e por meio de decreto, dispor sobre a organização e funcionamento desses órgãos públicos, quando não ensejar aumento de despesas nem criação ou extinção de órgãos públicos (art. 84, VI, b, CF/1988). Desta forma, para que haja a criação e extinção de órgãos, existe a necessidade de lei, no entanto, para dispor sobre a organização e o funcionamento, denota-se que poderá ser utilizado ato normativo inferior à lei, que se trata do decreto. Caso o Poder Executivo Federal desejar criar um Ministério a mais, o presidente da República deverá encaminhar projeto de lei ao Congresso Nacional. Porém, caso esse órgão seja criado, sua estruturação interna deverá ser feita por decreto. Na realidade, todos os regimentos internos dos ministérios são realizados por intermédio de decreto, pelo fato de tal ato se tratar de organização interna do órgão. Vejamos:

– **Órgão:** é criado por meio de lei.

– **Organização Interna:** pode ser feita por **DECRETO**, desde que não provoque aumento de despesas, bem como a criação ou a extinção de outros órgãos.

– **Órgãos De Controle:** Trata-se dos prepostos a fiscalizar e controlar a atividade de outros órgãos e agentes”. Exemplo: Tribunal de Contas da União.

Pessoas administrativas

Explicita-se que as entidades administrativas são a própria Administração Indireta, composta de forma taxativa pelas autarquias, fundações públicas, empresas públicas e sociedades de economia mista.

De forma contrária às pessoas políticas, tais entidades, não são reguladas pelo Direito Administrativo, não detendo poder político e encontram-se vinculadas à entidade política que as criou. Não existe hierarquia entre as entidades da Administração Pública indireta e os entes federativos que as criou. Ocorre, nesse sentido, uma vinculação administrativa em tais situações, de maneira que os entes federativos somente conseguem manter-se no controle se as entidades da Administração Indireta estiverem desempenhando as funções para as quais foram criadas de forma correta.

Pessoas políticas

As pessoas políticas são os entes federativos previstos na Constituição Federal. São eles a União, os Estados, o Distrito Federal e os Municípios. Denota-se que tais pessoas ou entes, são regidos pelo Direito Constitucional, vindo a deter uma parcela do poder político. Por esse motivo, afirma-se que tais entes são autônomos, vindo a se organizar de forma particular para alcançar as finalidades avançadas na Constituição Federal.

Assim sendo, não se confunde autonomia com soberania, pois, ao passo que a autonomia consiste na possibilidade de cada um dos entes federativos organizar-se de forma interna, elaborando suas leis e exercendo as competências que a eles são determinadas pela Constituição Federal, a soberania nada mais é do que uma característica que se encontra presente somente no âmbito da República Federativa do Brasil, que é formada pelos referidos entes federativos.

Autarquias

As autarquias são pessoas jurídicas de direito público interno, criadas por lei específica para a execução de atividades especiais e típicas da Administração Pública como um todo. Com as autarquias, a impressão que se tem, é a de que o Estado veio a descentralizar determinadas atividades para entidades eivadas de maior especialização.

As autarquias são especializadas em sua área de atuação, dando a ideia de que os serviços por elas prestados são feitos de forma mais eficaz e venham com isso, a atingir de maneira contundente a sua finalidade, que é o bem comum da coletividade como um todo. Por esse motivo, aduz-se que as autarquias são um serviço público descentralizado. Assim, devido ao fato de prestarem esse serviço público especializado, as autarquias acabam por se assemelhar em tudo o que lhes é possível, ao entidade estatal a que estiverem servindo. Assim sendo, as autarquias se encontram sujeitas ao mesmo regime jurídico que o Estado. Nos dizeres de Hely Lopes Meirelles, as autarquias são uma “*longa manus*” do Estado, ou seja, são executoras de ordens determinadas pelo respectivo ente da Federação a que estão vinculadas.

As autarquias são criadas por lei específica, que de forma obrigacional deverá ser de iniciativa do Chefe do Poder Executivo do ente federativo a que estiver vinculada. Explicita-se também que a função administrativa, mesmo que esteja sendo exercida tipicamente pelo Poder Executivo, pode vir a ser desempenhada, em regime totalmente atípico pelos demais Poderes da República. Em tais situações, infere-se que é possível que sejam criadas autarquias no âmbito do Poder Legislativo e do Poder Judiciário, oportunidade na qual a iniciativa para a lei destinada à sua criação, deverá, obrigatoriamente, segundo os parâmetros legais, ser feita pelo respectivo Poder.

— **Empresas Públicas**

Sociedades de Economia Mista

São a parte da Administração Indireta mais voltada para o direito privado, sendo também chamadas pela maioria doutrinária de empresas estatais.

Tanto a empresas públicas, quanto as sociedades de economia mista, no que se refere à sua área de atuação, podem ser divididas entre prestadoras diversas de serviço público e plenamente atuantes na atividade econômica de modo geral. Assim sendo, obtemos dois tipos de empresas públicas e dois tipos de sociedades de economia mista.

Ressalta-se que ao passo que as empresas estatais exploradoras de atividade econômica estão sob a égide, no plano constitucional, pelo art. 173, sendo que a sua atividade se encontra regida pelo direito privado de maneira prioritária, as empresas estatais prestadoras de serviço público são reguladas, pelo mesmo diploma legal, pelo art. 175, de maneira que sua atividade é regida de forma exclusiva e prioritária pelo direito público.

– **Observação importante:** todas as empresas estatais, sejam prestadoras de serviços públicos ou exploradoras de atividade econômica, possuem personalidade jurídica de direito privado.

O que diferencia as empresas estatais exploradoras de atividade econômica das empresas estatais prestadoras de serviço público é a atividade que exercem. Assim, sendo ela prestadora de serviço público, a atividade desempenhada é regida pelo direito público, nos ditames do artigo 175 da Constituição Federal que determina

que “incumbe ao Poder Público, na forma da lei, diretamente ou sob regime de concessão ou permissão, sempre através de licitação, a prestação de serviços públicos.” Já se for exploradora de atividade econômica, como maneira de evitar que o princípio da livre concorrência reste-se prejudicado, as referidas atividades deverão ser reguladas pelo direito privado, nos ditames do artigo 173 da Constituição Federal, que assim determina:

Art. 173. Ressalvados os casos previstos nesta Constituição, a exploração direta de atividade econômica pelo Estado só será permitida quando necessária aos imperativos da segurança nacional ou a relevante interesse coletivo, conforme definidos em lei. § 1º A lei estabelecerá o estatuto jurídico da empresa pública, da sociedade de economia mista e de suas subsidiárias que explorem atividade econômica de produção ou comercialização de bens ou de prestação de serviços, dispondo sobre:

I – sua função social e formas de fiscalização pelo Estado e pela sociedade;

II – a sujeição ao regime jurídico próprio das empresas privadas, inclusive quanto aos direitos e obrigações civis, comerciais, trabalhistas e tributários;

III – licitação e contratação de obras, serviços, compras e alienações, observados os princípios da Administração Pública;

IV – a constituição e o funcionamento dos conselhos de Administração e fiscal, com a participação de acionistas minoritários;

V – os mandatos, a avaliação de desempenho e a responsabilidade dos administradores

Vejamos em síntese, algumas características em comum das empresas públicas e das sociedades de economia mista:

- Devem realizar concurso público para admissão de seus empregados;
- Não estão alcançadas pela exigência de obedecer ao teto constitucional;
- Estão sujeitas ao controle efetuado pelos Tribunais de Contas, bem como ao controle do Poder Legislativo;
- Não estão sujeitas à falência;
- Devem obedecer às normas de licitação e contrato administrativo no que se refere às suas atividades-meio;
- Devem obedecer à vedação à acumulação de cargos prevista constitucionalmente;
- Não podem exigir aprovação prévia, por parte do Poder Legislativo, para nomeação ou exoneração de seus diretores.

Fundações e outras entidades privadas delegatárias

Identifica-se no processo de criação das fundações privadas, duas características que se encontram presentes de forma contudente, sendo elas a doação patrimonial por parte de um instituidor e a impossibilidade de terem finalidade lucrativa.

O Decreto 200/1967 e a Constituição Federal Brasileira de 1988 conceituam Fundação Pública como sendo um ente de direito predominantemente de direito privado, sendo que a Constituição Federal dá à Fundação o mesmo tratamento oferecido às Sociedades de Economia Mista e às Empresas Públicas, que permite autorização da criação, por lei e não a criação direta por lei, como no caso das autarquias.

Entretanto, a doutrina majoritária e o STF aduzem que a Fundação Pública poderá ser criada de forma direta por meio de lei específica, adquirindo, desta forma, personalidade jurídica de direito público, vindo a criar uma Autarquia Fundacional ou Fundação Autárquica.

– **Observação importante:** a autarquia é definida como serviço personificado, ao passo que uma autarquia fundacional é conceituada como sendo um patrimônio de forma personificada destinado a uma finalidade específica de interesse social.

Vejamos como o Código Civil determina:

Art. 41 - São pessoas jurídicas de direito público interno:(...)

IV - as autarquias, inclusive as associações públicas;

V - as demais entidades de caráter público criadas por lei.

No condizente à Constituição, denota-se que esta não faz distinção entre as Fundações de direito público ou de direito privado. O termo Fundação Pública é utilizado para diferenciar as fundações da iniciativa privada, sem que haja qualquer tipo de ligação com a Administração Pública.

No entanto, determinadas distinções poderão ser feitas, como por exemplo, a imunidade tributária recíproca que é destinada somente às entidades de direito público como um todo. Registra-se que o foro de ambas é na Justiça Federal.

– Delegação Social

Organizações sociais

As organizações sociais são entidades privadas que recebem o atributo de Organização Social. Várias são as entidades criadas por particulares sob a forma de associação ou fundação que desempenham atividades de interesse público sem fins lucrativos. Ao passo que algumas existem e conseguem se manter sem nenhuma ligação com o Estado, existem outras que buscam se aproximar do Estado com o fito de receber verbas públicas ou bens públicos com o objetivo de continuarem a desempenhar sua atividade social. Nos parâmetros da Lei 9.637/1998, o Poder Executivo Federal poderá constituir como Organizações Sociais pessoas jurídicas de direito privado, que não sejam de fins lucrativos, cujas atividades sejam dirigidas ao ensino, à pesquisa científica, ao desenvolvimento tecnológico, à proteção e preservação do meio ambiente, à cultura e à saúde, atendidos os requisitos da lei. Ressalte-se que as entidades privadas que vierem a atuar nessas áreas poderão receber a qualificação de OSs.

Lembremos que a Lei 9.637/1998 teve como fulcro transferir os serviços que não são exclusivos do Estado para o setor privado, por intermédio da absorção de órgãos públicos, vindo a substituí-los por entidades privadas. Tal fenômeno é conhecido como publicização. Com a publicização, quando um órgão público é extinto, logo, outra entidade de direito privado o substitui no serviço anteriormente prestado. Denota-se que o vínculo com o poder público para que seja feita a qualificação da entidade como organização social é estabelecido com a celebração de contrato de gestão. Outrossim, as Organizações Sociais podem receber recursos orçamentários, utilização de bens públicos e servidores públicos.

Organizações da sociedade civil de interesse público

São conceituadas como pessoas jurídicas de direito privado, sem fins lucrativos, nas quais os objetivos sociais e normas estatutárias devem obedecer aos requisitos determinados pelo art. 3º da Lei n. 9.790/1999. Denota-se que a qualificação é de competência do Ministério da Justiça e o seu âmbito de atuação é parecido com o da OS, entretanto, é mais amplo.