AVISO IMPORTANTE:

Este é um Material de Demonstração

Este arquivo representa uma prévia exclusiva da apostila.

Aqui, você poderá conferir algumas páginas selecionadas para conhecer de perto a qualidade, o formato e a proposta pedagógica do nosso conteúdo. Lembramos que este não é o material completo.

POR QUE INVESTIR NA APOSTILA COMPLETA?

- Conteúdo totalmente alinhado ao edital.
- Teoria clara, objetiva e sempre atualizada.
- Dicas práticas, quadros de resumo e linguagem descomplicada.
- Questões gabaritadas
- Bônus especiais que otimizam seus estudos.

Aproveite a oportunidade de intensificar sua preparação com um material completo e focado na sua aprovação:
Acesse agora: www.apostilasopcao.com.br

Disponível nas versões impressa e digital, com envio imediato!

Estudar com o material certo faz toda a diferença na sua jornada até a APROVAÇÃO.

LIMOEIRO – PE

PREFEITURA MUNICIPAL DE LIMOEIRO - PERNAMBUCO - PE

Agente Comunitário de Saúde

EDITAL Nº 01/2025

CÓD: OP-115JL-25
7908403578214

Língua Portuguesa

1. Interpretação de texto 7
2. Ortografia 14
3. Acentuação 17
4. Pontuação 17
5. Crase 19
6. Concordância Nominal e Verbal 19
7. Regência Nominal e Verbal 21
8. Pronomes de Tratamento 22

Raciocínio Lógico - Matemática

1. Noções básicas de lógica: conectivos, tautologia e contradições, implicações e equivalências, afirmações e negações, silogismos. Estrutura lógica de relações entre pessoas, lugares, objetos e eventos. Dedução de novas informações a partir de outras apresentadas. Lógica da argumentação 31
2. Diagramas lógicos 41
3. Análise, interpretação e utilização de dados apresentados em tabelas e gráficos 41

Noções Básicas de Informática

1. Conhecimentos essenciais de funcionamento dos computadores e a tecnologia da informação (T.I.), incluindo hardware e software 49
2. Como navegar na internet e usar softwares. Navegadores de internet 50
3. E-mail 57
4. Sistemas operacionais (windows) 58
5. Editores de texto (word) 60
6. Planilhas eletrônicas (excel) 62
7. Segurança da informação 63
8. Redes de computadores 64

Conhecimentos Específicos
Agente Comunitário de Saúde

1. Trabalho em equipe de saúde e práticas em saúde da família 71
2. Conduta profissional 76
3. Princípios e diretrizes do SUS e as políticas públicas de saúde 77
4. Sistema Municipal de Saúde: estrutura, funcionamento e responsabilidades 96
5. Cultura popular, práticas tradicionais de saúde e a estratégia de saúde da família na atenção básica à saúde 101
6. Conceitos, importância e práticas de comunicação intersubjetiva e em educação popular 103
7. Família: socioantropologia e psicologia da família 107
8. moral, preconceitos e aceitação ativa da diferença 110

9. Eventos vitais e sociais: nascimento, infância, adolescência, maturidade e envelhecimento; adoecimentos e morte 115
10. casamento, separação e uniões familiares diversas 121
11. Vida produtiva, aposentadoria e desemprego 126
12. Alcoolismo, drogas e atos ilícitos e a abordagem familiar ou de redução de danos, etc 130
13. Acompanhamento de família e grupos sociais: conceito e práticas de educação popular em saúde 132
14. Leis Nº 11.350/06, Estatutos da Criança, do Adolescente e do Idoso 136
15. Sistema de Informação da Atenção Básica (SIAB) 192
16. Portaria nº 2.436/2017 – Política Nacional de Atenção Básica (PNAB) 195

LÍNGUA PORTUGUESA

INTERPRETAÇÃO DE TEXTO

A leitura e interpretação de textos são habilidades essenciais no âmbito dos concursos públicos, pois exigem do candidato a capacidade de compreender não apenas o sentido literal, mas também as nuances e intenções do autor. Os textos podem ser divididos em duas categorias principais: literários e não literários. A interpretação de ambos exige um olhar atento à estrutura, ao ponto de vista do autor, aos elementos de coesão e à argumentação. Neste contexto, é crucial dominar técnicas de leitura que permitam identificar a ideia central do texto, inferir informações implícitas e analisar a organização textual de forma crítica e objetiva.

— Compreensão Geral do Texto

A compreensão geral do texto consiste em identificar e captar a mensagem central, o tema ou o propósito de um texto, sejam eles explícitos ou implícitos. Esta habilidade é crucial tanto em textos literários quanto em textos não literários, pois fornece ao leitor uma visão global da obra, servindo de base para uma interpretação mais profunda. A compreensão geral vai além da simples decodificação das palavras; envolve a percepção das intenções do autor, o entendimento das ideias principais e a identificação dos elementos que estruturam o texto.

– Textos Literários

Nos textos literários, a compreensão geral está ligada à interpretação dos aspectos estéticos e subjetivos. É preciso considerar o gênero (poesia, conto, crônica, romance), o contexto em que a obra foi escrita e os recursos estilísticos utilizados pelo autor. A mensagem ou tema de um texto literário muitas vezes não é transmitido de maneira direta. Em vez disso, o autor pode utilizar figuras de linguagem (metáforas, comparações, simbolismos), criando camadas de significação que exigem uma leitura mais interpretativa.

Por exemplo, em um poema de Manuel Bandeira, como "O Bicho", ao descrever um homem que revirava o lixo em busca de comida, a compreensão geral vai além da cena literal. O poema denuncia a miséria e a degradação humana, mas faz isso por meio de uma imagem que exige do leitor sensibilidade para captar essa crítica social indireta.

Outro exemplo: em contos como "A Hora e a Vez de Augusto Matraga", de Guimarães Rosa, a narrativa foca na jornada de transformação espiritual de um homem. Embora o texto tenha uma história clara, sua compreensão geral envolve perceber os elementos de religiosidade e redenção que permeiam a narrativa, além de entender como o autor utiliza a linguagem regionalista para dar profundidade ao enredo.

– Textos Não Literários

Em textos não literários, como artigos de opinião, reportagens, textos científicos ou jurídicos, a compreensão geral tende a ser mais direta, uma vez que esses textos visam transmitir informações objetivas, ideias argumentativas ou instruções. Neste caso, o leitor precisa identificar claramente o tema principal ou a tese defendida pelo autor e compreender o desenvolvimento lógico do conteúdo.

Por exemplo, em um artigo de opinião sobre os efeitos da tecnologia na educação, o autor pode defender que a tecnologia é uma ferramenta essencial para o aprendizado no século XXI. A compreensão geral envolve identificar esse posicionamento e as razões que o autor oferece para sustentá-lo, como o acesso facilitado ao conhecimento, a personalização do ensino e a inovação nas práticas pedagógicas.

Outro exemplo: em uma reportagem sobre desmatamento na Amazônia, o texto pode apresentar dados e argumentos para expor a gravidade do problema ambiental. O leitor deve captar a ideia central, que pode ser a urgência de políticas de preservação e as consequências do desmatamento para o clima global e a biodiversidade.

– Estratégias de Compreensão

Para garantir uma boa compreensão geral do texto, é importante seguir algumas estratégias:

- **Leitura Atenta:** Ler o texto integralmente, sem pressa, buscando entender o sentido de cada parte e sua relação com o todo.

- **Identificação de Palavras-Chave:** Buscar termos e expressões que se repetem ou que indicam o foco principal do texto.

- **Análise do Título e Subtítulos:** Estes elementos frequentemente apontam para o tema ou ideia principal do texto, especialmente em textos não literários.

- **Contexto de Produção:** Em textos literários, o contexto histórico, cultural e social do autor pode fornecer pistas importantes para a interpretação do tema. Nos textos não literários, o contexto pode esclarecer o objetivo do autor ao produzir aquele texto, seja para informar, convencer ou instruir.

- **Perguntas Norteadoras:** Ao ler, o leitor pode se perguntar: Qual é o tema central deste texto? Qual é a intenção do autor ao escrever este texto? Há uma mensagem explícita ou implícita?

Exemplos Práticos

- **Texto Literário:** Um poema como "Canção do Exílio" de Gonçalves Dias pode, à primeira vista, parecer apenas uma descrição saudosista da pátria. No entanto, a compreensão geral

deste texto envolve entender que ele foi escrito no contexto de um poeta exilado, expressando tanto amor pela pátria quanto um sentimento de perda e distanciamento.

- Texto Não Literário: Em um artigo sobre as mudanças climáticas, a tese principal pode ser que a ação humana é a principal responsável pelo aquecimento global. A compreensão geral exigiria que o leitor identificasse essa tese e as evidências apresentadas, como dados científicos ou opiniões de especialistas, para apoiar essa afirmação.

– Importância da Compreensão Geral

Ter uma boa compreensão geral do texto é o primeiro passo para uma interpretação eficiente e uma análise crítica. Nos concursos públicos, essa habilidade é frequentemente testada em questões de múltipla escolha e em questões dissertativas, nas quais o candidato precisa demonstrar sua capacidade de resumir o conteúdo e de captar as ideias centrais do texto.

Além disso, uma leitura superficial pode levar a erros de interpretação, prejudicando a resolução correta das questões. Por isso, é importante que o candidato esteja sempre atento ao que o texto realmente quer transmitir, e não apenas ao que é dito de forma explícita. Em resumo, a compreensão geral do texto é a base para todas as outras etapas de interpretação textual, como a identificação de argumentos, a análise da coesão e a capacidade de fazer inferências.

— Ponto de Vista ou Ideia Central Defendida pelo Autor

O ponto de vista ou a ideia central defendida pelo autor são elementos fundamentais para a compreensão do texto, especialmente em textos argumentativos, expositivos e literários. Identificar o ponto de vista do autor significa reconhecer a posição ou perspectiva adotada em relação ao tema tratado, enquanto a ideia central refere-se à mensagem principal que o autor deseja transmitir ao leitor.

Esses elementos revelam as intenções comunicativas do texto e ajudam a esclarecer as razões pelas quais o autor constrói sua argumentação, narrativa ou descrição de determinada maneira. Assim, compreender o ponto de vista ou a ideia central é essencial para interpretar adequadamente o texto e responder a questões que exigem essa habilidade.

– Textos Literários

Nos textos literários, o ponto de vista do autor pode ser transmitido de forma indireta, por meio de narradores, personagens ou símbolos. Muitas vezes, os autores não expõem claramente suas opiniões, deixando a interpretação para o leitor. O ponto de vista pode variar entre diferentes narradores e personagens, enriquecendo a pluralidade de interpretações possíveis.

Um exemplo clássico é o narrador de "Dom Casmurro", de Machado de Assis. Embora Bentinho (o narrador-personagem) conte a história sob sua perspectiva, o leitor percebe que o ponto de vista dele é enviesado, e isso cria ambiguidade sobre a questão central do livro: a possível traição de Capitu. Nesse caso, a ideia central pode estar relacionada à incerteza e à subjetividade das percepções humanas.

Outro exemplo: em "Vidas Secas", de Graciliano Ramos, o ponto de vista é o de uma narrativa em terceira pessoa que se foca nos personagens humildes e no sofrimento causado pela seca no sertão nordestino. A ideia central do texto é a denúncia das condições de vida precárias dessas pessoas, algo que o autor faz por meio de uma linguagem econômica e direta, alinhada à dureza da realidade descrita.

Nos poemas, o ponto de vista também pode ser identificado pelo eu lírico, que expressa sentimentos, reflexões e visões de mundo. Por exemplo, em "O Navio Negreiro", de Castro Alves, o eu lírico adota um tom de indignação e denúncia ao descrever as atrocidades da escravidão, reforçando uma ideia central de crítica social.

– Textos Não Literários

Em textos não literários, o ponto de vista é geralmente mais explícito, especialmente em textos argumentativos, como artigos de opinião, editoriais e ensaios. O autor tem o objetivo de convencer o leitor de uma determinada posição sobre um tema. Nesse tipo de texto, a tese (ideia central) é apresentada de forma clara logo no início, sendo defendida ao longo do texto com argumentos e evidências.

Por exemplo, em um artigo de opinião sobre a reforma tributária, o autor pode adotar um ponto de vista favorável à reforma, argumentando que ela trará justiça social e reduzirá as desigualdades econômicas. A ideia central, neste caso, é a defesa da reforma como uma medida necessária para melhorar a distribuição de renda no país. O autor apresentará argumentos que sustentem essa tese, como dados econômicos, exemplos de outros países e opiniões de especialistas.

Nos textos científicos e expositivos, a ideia central também está relacionada ao objetivo de informar ou esclarecer o leitor sobre um tema específico. A neutralidade é mais comum nesses casos, mas ainda assim há um ponto de vista que orienta a escolha das informações e a forma como elas são apresentadas. Por exemplo, em um relatório sobre os efeitos do desmatamento, o autor pode não expressar diretamente uma opinião, mas ao apresentar evidências sobre o impacto ambiental, está implicitamente sugerindo a importância de políticas de preservação.

– Como Identificar o Ponto de Vista e a Ideia Central

Para identificar o ponto de vista ou a ideia central de um texto, é importante atentar-se a certos aspectos:

1. Título e Introdução: Muitas vezes, o ponto de vista do autor ou a ideia central já são sugeridos pelo título do texto ou pelos primeiros parágrafos. Em artigos e ensaios, o autor frequentemente apresenta sua tese logo no início, o que facilita a identificação.

2. Linguagem e Tom: A escolha das palavras e o tom (objetivo, crítico, irônico, emocional) revelam muito sobre o ponto de vista do autor. Uma linguagem carregada de emoção ou uma sequência de dados e argumentos lógicos indicam como o autor quer que o leitor interprete o tema.

3. Seleção de Argumentos: Nos textos argumentativos, os exemplos, dados e fatos apresentados pelo autor refletem o ponto de vista defendido. Textos favoráveis a uma determinada posição tenderão a destacar aspectos que reforcem essa perspectiva, enquanto minimizam ou ignoram os pontos contrários.

4. Conectivos e Estrutura Argumentativa: Conectivos como "portanto", "por isso", "assim", "logo" e "no entanto" são usados para introduzir conclusões ou para contrastar argumentos, ajudando a deixar claro o ponto de vista do autor. A organização do texto em blocos de ideias também pode indicar a progressão da defesa da tese.

5. Conclusão: Em muitos textos, a conclusão serve para reafirmar o ponto de vista ou ideia central. Neste momento, o autor resume os principais argumentos e reforça a posição defendida, ajudando o leitor a compreender a ideia principal.

Exemplos Práticos

- Texto Literário: No conto "A Cartomante", de Machado de Assis, o narrador adota uma postura irônica, refletindo o ceticismo em relação à superstição. A ideia central do texto gira em torno da crítica ao comportamento humano que, por vezes, busca respostas mágicas para seus problemas, ignorando a racionalidade.

- Texto Não Literário: Em um artigo sobre os benefícios da alimentação saudável, o autor pode adotar o ponto de vista de que uma dieta equilibrada é fundamental para a prevenção de doenças e para a qualidade de vida. A ideia central, portanto, é que os hábitos alimentares influenciam diretamente a saúde, e isso será sustentado por argumentos baseados em pesquisas científicas e recomendações de especialistas.

– Diferença entre Ponto de Vista e Ideia Central

Embora relacionados, ponto de vista e ideia central não são sinônimos. O ponto de vista refere-se à posição ou perspectiva do autor em relação ao tema, enquanto a ideia central é a mensagem principal que o autor quer transmitir. Um texto pode defender a mesma ideia central a partir de diferentes pontos de vista. Por exemplo, dois textos podem defender a preservação do meio ambiente (mesma ideia central), mas um pode adotar um ponto de vista econômico (focando nos custos de desastres naturais) e o outro, um ponto de vista social (focando na qualidade de vida das futuras gerações).

— Argumentação

A argumentação é o processo pelo qual o autor apresenta e desenvolve suas ideias com o intuito de convencer ou persuadir o leitor. Em um texto argumentativo, a argumentação é fundamental para a construção de um raciocínio lógico e coeso que sustente a tese ou ponto de vista do autor. Ela se faz presente em diferentes tipos de textos, especialmente nos dissertativos, artigos de opinião, editoriais e ensaios, mas também pode ser encontrada de maneira indireta em textos literários e expositivos.

A qualidade da argumentação está diretamente ligada à clareza, à consistência e à relevância dos argumentos apresentados, além da capacidade do autor de antecipar e refutar possíveis contra-argumentos. Ao analisar a argumentação de um texto, é importante observar como o autor organiza suas ideias, quais recursos utiliza para justificar suas posições e de que maneira ele tenta influenciar o leitor.

– Estrutura da Argumentação

A argumentação em um texto dissertativo-argumentativo, por exemplo, costuma seguir uma estrutura lógica que inclui:

1. Tese: A tese é a ideia central que o autor pretende defender. Ela costuma ser apresentada logo no início do texto, frequentemente na introdução. A tese delimita o ponto de vista do autor sobre o tema e orienta toda a argumentação subsequente.

2. Argumentos: São as justificativas que sustentam a tese. Podem ser de vários tipos, como argumentos baseados em fatos, estatísticas, opiniões de especialistas, experiências concretas ou raciocínios lógicos. O autor utiliza esses argumentos para demonstrar a validade de sua tese e persuadir o leitor.

3. Contra-argumentos e Refutação: Muitas vezes, para fortalecer sua argumentação, o autor antecipa e responde a possíveis objeções ao seu ponto de vista. A refutação é uma estratégia eficaz que demonstra que o autor considerou outras perspectivas, mas que tem razões para desconsiderá-las ou contestá-las.

4. Conclusão: Na conclusão, o autor retoma a tese inicial e resume os principais pontos da argumentação, reforçando seu ponto de vista e buscando deixar uma impressão duradoura no leitor.

– Tipos de Argumentos

A argumentação pode utilizar diferentes tipos de argumentos, dependendo do objetivo do autor e do contexto do texto. Entre os principais tipos, podemos destacar:

1. Argumento de autoridade: Baseia-se na citação de especialistas ou de instituições renomadas para reforçar a tese. Esse tipo de argumento busca emprestar credibilidade à posição defendida.

Exemplo: "Segundo a Organização Mundial da Saúde (OMS), uma alimentação equilibrada pode reduzir em até 80% o risco de doenças crônicas, como diabetes e hipertensão."

2. Argumento de exemplificação: Utiliza exemplos concretos para ilustrar e validar o ponto de vista defendido. Esses exemplos podem ser tirados de situações cotidianas, casos históricos ou experimentos.

Exemplo: "Em países como a Suécia e a Finlândia, onde o sistema educacional é baseado na valorização dos professores, os índices de desenvolvimento humano são superiores à média global."

3. Argumento lógico (ou dedutivo): É baseado em um raciocínio lógico que estabelece uma relação de causa e efeito, levando o leitor a aceitar a conclusão apresentada. Esse tipo de argumento pode ser dedutivo (parte de uma premissa geral para uma conclusão específica) ou indutivo (parte de exemplos específicos para uma conclusão geral).

Exemplo dedutivo: "Todos os seres humanos são mortais. Sócrates é um ser humano. Logo, Sócrates é mortal."

Exemplo indutivo: "Diversos estudos demonstram que o uso excessivo de telas prejudica a visão. Portanto, o uso prolongado de celulares e computadores também pode afetar negativamente a saúde ocular."

4. Argumento emocional (ou patético): Apela aos sentimentos do leitor, utilizando a emoção como meio de convencimento. Este tipo de argumento pode despertar empatia, compaixão, medo ou revolta no leitor, dependendo da maneira como é apresentado.

Exemplo: "Milhares de crianças morrem de fome todos os dias enquanto toneladas de alimentos são desperdiçadas em países desenvolvidos. É inaceitável que, em pleno século XXI, ainda enfrentemos essa realidade."

5. Argumento de comparação ou analogia: Compara situações semelhantes para fortalecer o ponto de vista do autor. A comparação pode ser entre eventos, fenômenos ou comportamentos para mostrar que a lógica aplicada a uma situação também se aplica à outra.

Exemplo: "Assim como o cigarro foi amplamente aceito durante décadas, até que seus malefícios para a saúde fossem comprovados, o consumo excessivo de açúcar hoje deve ser visto com mais cautela, já que estudos indicam seus efeitos nocivos a longo prazo."

– Coesão e Coerência na Argumentação

A eficácia da argumentação depende também da coesão e coerência no desenvolvimento das ideias. Coesão refere-se aos mecanismos linguísticos que conectam as diferentes partes do texto, como pronomes, conjunções e advérbios. Estes elementos garantem que o texto flua de maneira lógica e fácil de ser seguido.

Exemplo de conectivos importantes:

- Para adicionar informações: "além disso", "também", "ademais".
- Para contrastar ideias: "no entanto", "por outro lado", "todavia".
- Para concluir: "portanto", "assim", "logo".

Já a coerência diz respeito à harmonia entre as ideias, ou seja, à lógica interna do texto. Um texto coerente apresenta uma relação clara entre a tese, os argumentos e a conclusão. A falta de coerência pode fazer com que o leitor perca o fio do raciocínio ou não aceite a argumentação como válida.

– Exemplos Práticos de Argumentação

- Texto Argumentativo (Artigo de Opinião): Em um artigo que defenda a legalização da educação domiciliar no Brasil, a tese pode ser que essa prática oferece mais liberdade educacional para os pais e permite uma personalização do ensino. Os argumentos poderiam incluir exemplos de países onde a educação domiciliar é bem-sucedida, dados sobre o desempenho acadêmico de crianças educadas em casa e opiniões de especialistas. O autor também pode refutar os argumentos de que essa modalidade de ensino prejudica a socialização das crianças, citando estudos que mostram o contrário.

- Texto Literário: Em obras literárias, a argumentação pode ser mais sutil, mas ainda está presente. No romance "Capitães da Areia", de Jorge Amado, embora a narrativa siga a vida de crianças abandonadas nas ruas de Salvador, a estrutura do texto e a escolha dos eventos apresentados constroem uma crítica implícita à desigualdade social e à falta de políticas públicas eficazes. A argumentação é feita de maneira indireta, por meio das experiências dos personagens e do ambiente descrito.

– Análise Crítica da Argumentação

Para analisar criticamente a argumentação de um texto, é importante que o leitor:

1. Avalie a pertinência dos argumentos: Os argumentos são válidos e relevantes para sustentar a tese? Estão bem fundamentados?

2. Verifique a solidez da lógica: O raciocínio seguido pelo autor é coerente? Há falácias argumentativas que enfraquecem a posição defendida?

3. Observe a diversidade de fontes: O autor utiliza diferentes tipos de argumentos (fatos, opiniões, dados) para fortalecer sua tese, ou a argumentação é unilateral e pouco fundamentada?

4. Considere os contra-argumentos: O autor reconhece e refuta pontos de vista contrários? Isso fortalece ou enfraquece a defesa da tese?

— Elementos de Coesão

Os elementos de coesão são os recursos linguísticos que garantem a conexão e a fluidez entre as diferentes partes de um texto. Eles são essenciais para que o leitor compreenda como as ideias estão relacionadas e para que o discurso seja entendido de forma clara e lógica. Em termos práticos, a coesão se refere à capacidade de manter as frases e parágrafos interligados, criando uma progressão lógica que permite ao leitor seguir o raciocínio do autor sem perder o fio condutor.

A coesão textual pode ser alcançada por meio de diversos mecanismos, como o uso de conectivos, pronomes, elipses e sinônimos, que evitam repetições desnecessárias e facilitam a transição entre as ideias. Em textos argumentativos e dissertativos, esses elementos desempenham um papel fundamental na organização e no desenvolvimento da argumentação.

– Tipos de Coesão

Os principais tipos de coesão podem ser divididos em coesão referencial, coesão sequencial e coesão lexical. Cada um deles envolve diferentes estratégias que contribuem para a unidade e a clareza do texto.

1. Coesão Referencial

A coesão referencial ocorre quando um elemento do texto remete a outro já mencionado, garantindo que as ideias sejam retomadas ou antecipadas sem a necessidade de repetição direta. Isso pode ser feito por meio de pronomes, advérbios ou outras expressões que retomam conceitos, pessoas ou objetos mencionados anteriormente.

Os principais mecanismos de coesão referencial incluem:

- Pronomes pessoais: Usados para substituir substantivos mencionados anteriormente.

- Exemplo: João comprou um livro novo. Ele estava ansioso para lê-lo.

NOÇÕES BÁSICAS DE LÓGICA: CONECTIVOS, TAUTOLOGIA E CONTRADIÇÕES, IMPLICAÇÕES E EQUIVALÊNCIAS, AFIRMAÇÕES E NEGAÇÕES, SILOGISMOS. ESTRUTURA LÓGICA DE RELAÇÕES ENTRE PESSOAS, LUGARES, OBJETOS E EVENTOS. DEDUÇÃO DE NOVAS INFORMAÇÕES A PARTIR DE OUTRAS APRESENTADAS. LÓGICA DA ARGUMENTAÇÃO

A capacidade de estabelecer e interpretar relações lógicas entre diferentes elementos é uma habilidade essencial para o desenvolvimento do pensamento analítico. Essa competência permite ao indivíduo organizar informações, identificar padrões e criar conexões relevantes, mesmo diante de conceitos abstratos ou situações hipotéticas. Ao dominar esse campo, é possível analisar premissas, avaliar sua consistência e extrair conclusões fundamentadas, promovendo uma compreensão mais profunda e decisões mais acertadas. Essa habilidade é indispensável na resolução de problemas complexos e no enfrentamento de desafios que exigem clareza e raciocínio estruturado.

A seguir, exploraremos os principais conteúdos que ajudam a aprimorar essa competência:

LÓGICA PROPOSICIONAL

Um predicado é uma sentença que contém um número limitado de variáveis e se torna uma proposição quando são dados valores às variáveis matemáticas e propriedades quaisquer a outros tipos.

Um predicado, de modo geral, indica uma relação entre objetos de uma afirmação ou contexto.

Considerando o que se conhece da língua portuguesa e, intuitivamente, predicados dão qualidade aos sujeitos, relacionam os sujeitos e relacionam os sujeitos aos objetos.

Para tal, são usados os conectivos lógicos $\neg, \Rightarrow, \longrightarrow, \wedge, \vee$, mais objetos, predicados, variáveis e quantificadores.

Os objetos podem ser concretos, abstratos ou fictícios, únicos (atômicos) ou compostos.

Logo, é um tipo que pode ser desde uma peça sólida, um número complexo até uma afirmação criada para justificar um raciocínio e que não tenha existência real!

Os argumentos apresentam da lógica dos predicados dizem respeito, também, àqueles da lógica proposicional, mas adicionando as qualidades ao sujeito.

As palavras que relacionam os objetos são usadas como quantificadores, como um objeto está sobre outro, um é maior que o outro, a cor de um é diferente da cor do outro; e, com o uso dos conectivos, as sentenças ficam mais complexas.

Por exemplo, podemos escrever que um objeto é maior que outro e eles têm cores diferentes.

Somando as variáveis aos objetos com predicados, as variáveis definem e estabelecem fatos relativos aos objetos em um dado contexto.

Vamos examinar as características de argumentos e sentenças lógicas para adentrarmos no uso de quantificadores.

No livro Discurso do Método de René Descartes, encontramos a afirmação: "(1ª parte): "...a diversidade de nossas opiniões não provém do fato de serem uns mais racionais que outros, mas somente de conduzirmos nossos pensamentos por vias diversas e não considerarmos as mesmas coisas. Pois não é suficiente ter o espírito bom, o principal é aplicá-lo bem."

Cabe aqui, uma rápida revisão de conceitos, como o de **argumento**, que é a afirmação de que um grupo de proposições gera uma proposição final, que é consequência das primeiras. São ideias lógicas que se relacionam com o propósito de esclarecer pontos de pensamento, teorias, dúvidas.

Seguindo a ideia do princípio para o fim, a proposição é o início e o argumento o fim de uma explanação ou raciocínio, portanto essencial para um pensamento lógico.

A proposição ou sentença a é uma oração declarativa que poderá ser classificada somente em verdadeira ou falsa, com sentido completo, tem sujeito e predicado.

Por exemplo, e usando informações multidisciplinares, são proposições:

I – A água é uma molécula polar;

II – A membrana plasmática é lipoprotéica.

Observe que os exemplos acima seguem as condições essenciais que uma proposição deve seguir, i.e., dois axiomas fundamentais da lógica, [1] o princípio da não contradição e [2] o princípio do terceiro excluído, como já citado.

O princípio da não contradição afirma que uma proposição não ser verdadeira e falsa ao mesmo tempo.

O princípio do terceiro excluído afirma que toda proposição ou é verdadeira ou é falsa, jamais uma terceira opção.

Após essa pequena revisão de conceitos, que representaram os tipos de argumentos chamados válidos, vamos especificar os conceitos para construir argumento inválidos, falaciosos ou sofisma.

Proposições simples e compostas

Para se construir as premissas ou hipóteses em um argumento válido logicamente, as premissas têm extensão maior que a conclusão. A primeira premissa é chamada de maior é a mais abrangente, e a menor, a segunda, possui o sujeito da conclusão para o silogismo; e das conclusões, temos que:

I – De duas premissas negativas, nada se conclui;

II – De duas premissas afirmativas não pode haver conclusão negative;

III – A conclusão segue sempre a premissa mais fraca;

IV – De duas premissas particulares, nada se conclui.

As premissas funcionam como proposições e podem ser do tipo simples ou composta. As compostas são formadas por duas ou mais proposições simples interligadas por um "conectivo".

Uma proposição/premissa é toda oração declarativa que pode ser classificada em verdadeira ou falsa ou ainda, um conjunto de palavras ou símbolos que exprimem um pensamento de sentido completo.

Características de uma proposição:
I – Tem sujeito e predicado;
II – É declarativa (não é exclamativa nem interrogativa);
III – Tem um, e somente um, dos dois valores lógicos: ou é verdadeira ou é falsa.

É regida por princípios ou axiomas:
I – Princípio da não contradição: uma proposição não pode ser verdadeira e falsa ao mesmo tempo.
II – Princípio do terceiro excluído: toda proposição ou é verdadeira ou é falsa, isto é, verifica-se sempre um destes casos e nunca um terceiro.
Exemplos:
– A água é uma substância polar.
– A membrana plasmática é lipoprotéica.
– As premissas podem ser unidas via conectivos mostrados na tabela abaixo e já mostrado acima. São eles:

Proposição	Forma	Símbolo
Negação	Não	¬
Disjunção não exclusiva	ou	V
Conjunção	e	^
Condicional	Se... então	→
Bicondicional	Se e somente se	↔

Tabelas verdade

As tabelas-verdade são ferramentas utilizadas para analisar as possíveis combinações de valores lógicos (verdadeiro ou falso) das proposições. Elas permitem compreender o comportamento lógico de operadores como negação, conjunção e disjunção, facilitando a verificação da validade de proposições compostas. Abaixo, apresentamos as tabelas-verdade para cada operador,

1. Negação

A partir de uma proposição *p* qualquer, pode-se construir outra, a negação de *p*, cujo símbolo é ¬*p*.
Exemplos:
A água é uma substância não polar.
A membrana plasmática é não lipoprotéica.
Tabela-verdade para *p* e ¬*p*.

p	***¬p***
V	F
F	V

Os símbolos lógicos para construção de proposições compostas são: ∧ (lê-se e) e ∨ (lê-se ou).

2. Conectivo ∧:

Colocando o conectivo ∧ entre duas proposições *p* e *q*, obtém-se uma nova proposição *p* ∧ *q*, denominada conjunção das sentenças.
Exemplos:
p: substâncias apolares atravessam diretamente a bicamada lipídica.
q: o aminoácido fenilalanina é apolar.
p ∧ *q*: substâncias apolares atravessam diretamente a bicamada lipídica e o aminoácido fenilalanina é apolar.

Tabela-verdade para a conjunção

Axioma: a conjunção é verdadeira se, e somente se, ambas as proposições são verdadeiras; se ao menos uma delas for falsa, a conjunção é falsa.

p	***q***	***p* ∧ *q***
V	V	V
V	F	F
F	V	F
F	F	F

3. Conectivo ∨:

Colocando o conectivo ∨ entre duas proposições *p* e *q*, obtém-se uma nova proposição *p* ∨ *q*, denominada disjunção das sentenças.
Exemplos:
p: substâncias apolares atravessam diretamente a bicamada lipídica.
q: substâncias polares usam receptores proteicos para atravessar a bicamada lipídica.
p ∨ *q*: substâncias apolares atravessam diretamente a bicamada lipídica ou substâncias polares usam receptores proteicos para atravessar a bicamada lipídica.

Tabela-verdade para a disjunção

Axioma: a disjunção é verdadeira se ao menos das duas proposições for verdadeira; se ambas forem falsas, então a disjunção é falsa.

p	***q***	***p* ∨ *q***
V	V	V
V	F	V
F	V	V
F	F	F

Símbolos lógicos para sentenças condicionais são: se ...então... (símbolo →); ...se, e somente se, ... (símbolo ↔).

4. Condicional →

O condicional → colocado entre *p* e *q*, obtém-se uma nova proposição *p* → *q*, que se lê :se p então q, '*p* é condição necessária para *q*' e '*q* é condição suficiente para *p*'

p é chamada antecedente e *q* é chamada de consequente.

Exemplos:

p: o colesterol é apolar.

q: o colesterol penetra a bicamada lipídica.

p → *q*: se o colesterol é apolar, então o colesterol penetra a bicamada lipídica.

Tabela-verdade para a condicional →

Axioma: o condicional *p* → *q* é falsa somente quando *p* é verdadeira e *q* é falsa, caso contrário, *p* → *q* é verdadeira.

p	***q***	***p* → *q***
V	V	V
V	F	F
F	V	V
F	F	V

5. Bicondicional ↔

O bicondicional ↔ colocado entre *p* e *q*, obtém-se uma nova proposição *p* ↔ *q* que se lê :*p* se, somente se, *q*, '*q* é condição necessária e suficiente para *p*' e 'se *p*, então *q* e reciprocamente'

Exemplos:

p: o colesterol é uma substância apolar.

q: o colesterol não é solúvel em água.

p ↔ *q*: o colesterol é uma substância apolar se, e somente se, o colesterol não é solúvel em água.

Tabela-verdade para a bicondicional ↔

Axioma: o bicondicional ↔ é verdadeiro somente quando p e q são ambas verdadeiras ou ambas são falsas.

p	***q***	***p* ↔ *q***
V	V	V
V	F	F
F	V	F
F	F	V

Tautologia, Contradição e Contingência

As proposições compostas podem ser classificadas de acordo com o seu valor lógico final, considerando todas as possíveis combinações de valores lógicos das proposições simples que as compõem. Essa classificação é fundamental para entender a validade de argumentos lógicos:

Tautologia

Uma tautologia é uma proposição composta cujo valor lógico final é sempre verdadeiro, independentemente dos valores das proposições simples que a compõem. Em outras palavras, não importa se as proposições simples são verdadeiras ou falsas; a proposição composta será sempre verdadeira. Tautologias ajudam a validar raciocínios. Se uma proposição complexa é tautológica, então o argumento que a utiliza é logicamente consistente e sempre válido.

Exemplo: A proposição "p ou não-p" (ou p v ~p) é uma tautologia porque, seja qual for o valor de p (verdadeiro ou falso), a proposição composta sempre terá um resultado verdadeiro. Isso reflete o Princípio do Terceiro Excluído, onde algo deve ser verdadeiro ou falso, sem meio-termo.

Contradição

Uma contradição é uma proposição composta que tem seu valor lógico final sempre falso, independentemente dos valores lógicos das proposições que a compõem. Assim, qualquer que seja o valor das proposições simples, o resultado será falso. Identificar contradições em um argumento é essencial para determinar inconsistências lógicas. Quando uma proposição leva a uma contradição, isso significa que o argumento em questão não pode ser verdadeiro.

Exemplo: A proposição "p e não-p" (ou p ^ ~p) é uma contradição, pois uma proposição não pode ser verdadeira e falsa ao mesmo tempo. Esse exemplo reflete o Princípio da Não Contradição, que diz que uma proposição não pode ser simultaneamente verdadeira e falsa.

Contingência

Uma contingência é uma proposição composta cujo valor lógico final pode ser tanto verdadeiro quanto falso, dependendo dos valores das proposições simples que a compõem. Diferentemente das tautologias e contradições, que são invariavelmente verdadeiras ou falsas, as contingências refletem casos em que o valor lógico não é absoluto e depende das circunstâncias. Identificar contradições em um argumento é essencial para determinar inconsistências lógicas. Quando uma proposição leva a uma contradição, isso significa que o argumento em questão não pode ser verdadeiro.

Exemplo: A proposição "se p então q" (ou p → q) é uma contingência, pois pode ser verdadeira ou falsa dependendo dos valores de p e q. Caso p seja verdadeiro e q seja falso, a proposição composta será falsa. Em qualquer outra combinação, a proposição será verdadeira.

Exemplo:

4. (CESPE) Um estudante de direito, com o objetivo de sistematizar o seu estudo, criou sua própria legenda, na qual identificava, por letras, algumas afirmações relevantes quanto à disciplina estudada e as vinculava por meio de sentenças (proposições). No seu vocabulário particular constava, por exemplo:

P: Cometeu o crime A.

Q: Cometeu o crime B.

R: Será punido, obrigatoriamente, com a pena de reclusão no regime fechado.

S: Poderá optar pelo pagamento de fiança.

Ao revisar seus escritos, o estudante, apesar de não recordar qual era o crime B, lembrou que ele era inafiançável.Tendo como referência essa situação hipotética, julgue o item que se segue.

A sentença (P→Q)↔((~Q)→(~P)) será sempre verdadeira, independentemente das valorações de P e Q como verdadeiras ou falsas.

( ) CERTO
( ) ERRADO

Resolução:

Temos a sentença (P→Q)↔((~Q)→(~P)).

Sabemos que (~Q)→(~P) é equivalente a P→Q, entao podemos substituir:

P→Q ↔ P→Q

Considerando P→Q = A, temos:

A ↔ A

Uma bicondicional (↔) é verdadeira quando ambos os lados têm o mesmo valor lógico.

Como ambos os lados são A, eles sempre terão o mesmo valor.

Logo a sentença é sempre verdadeira, independentemente dos valores de P e Q.

Resposta: Certo.

Equivalências

O nome equivalência deriva de igualdade ou coisas que se equivalem, e dentro de coisas, entenda-se também, raciocínio.

Em termos de lógica, se duas proposições possuem o mesmo resultado para suas tabelas-verdade, elas são ditas equivalentes e se escreve *p=q*. o caso mais simples se verifica na negação da negação de uma proposição, i.e., ~(~p). como exemplo veja a tabela-verdade abaixo.

p	***q***	***p ∨ q***	***~(p ∨ q)***	***~p ∧ ~q***
V	V	V	**F**	**F**
V	F	V	**F**	**F**
F	V	V	**F**	**F**
F	F	F	**V**	**V**

Logo, *~(p ∨ q)* e *~p ∧ ~q*, são proposições equivalentes.

Temos, dentro do raciocínio lógico as equivalências básicas cujas deduções são lógicas e diretas:

I – *p ∧ p = p*
II – p ∨ p = p
III – p ∧ q = q ∧ p
IV – p ∨ q = q ∨ p

Para mostrar a lógica simples das sentenças acima, pense que, para (I), se algo escrevermos que *estudar matemática é bom* e que *estudar matemática é bom*, logicamente, deduzimos que *estudar matemática é bom*!!

Leis de Morgan

Dentro das equivalências, existem as equivalências ou leis de De Morgan, que se referem às negações das proposições do tipo *negação da conjunção* e sua equivalência com a disjunção, assim como *negação da disjunção* e sua equivalência com a conjunção, como segue:

¬(p ∧ q) = ¬p ∨ ¬q
¬(p ∨ q) = ¬p ∧ ¬q

Implicações

Uma proposição P(p,q,r,...) implica logicamente ou apenas implica uma proposição Q(p,q,r,...) se Q(p,q,r,...) é verdadeira (V) todas as vezes que P(p,q,r,...) é verdadeira (V), ou seja, a proposição P implica a proposição Q, quando a condicional P → Q for uma tautologia.

Representamos a implicação com o símbolo "⇒", simbolicamente temos:

P(p,q,r,...) ⇒ Q(p,q,r,...).

A não ocorrência de VF na tabela verdade de P → Q, ou ainda que o valor lógico da condicional P → Q será sempre V, ou então que P → Q é uma tautologia.

Observação: Os símbolos "→" e "⇒" são completamente distintos. O primeiro ("→") representa a condicional, que é um conectivo. O segundo ("⇒") representa a relação de implicação lógica que pode ou não existir entre duas proposições.

Exemplo:

A tabela verdade da condicional (p ^ q) → (p ↔ q) será:

p	q	p ^ q	p ↔ q	(p ^ q) → (p ↔ q)
V	V	V	V	V
V	F	F	F	V
F	V	F	F	V
F	F	F	V	V

Portanto, (p ^ q) → (p ↔ q) é uma tautologia, por isso (p ^ q) ⇒ (p ↔q).

Em particular:

– Toda proposição implica uma Tautologia: p ⇒ p v ~p

p	p v ~p
V	V
F	V

– Somente uma contradição implica uma contradição: p ^ ~p ⇒ p v ~p → p ^ ~p

p	~p	p ^ ~p	p v ~p → p ^ ~p
V	F	F	F
F	V	F	F

NOÇÕES BÁSICAS DE INFORMÁTICA

CONHECIMENTOS ESSENCIAIS DE FUNCIONAMENTO DOS COMPUTADORES E A TECNOLOGIA DA INFORMAÇÃO (T.I.), INCLUINDO HARDWARE E SOFTWARE

A Tecnologia da Informação (T.I.) desempenha um papel central na sociedade atual, sendo responsável por viabilizar a criação, o armazenamento, o processamento e a transmissão de informações por meio de sistemas computacionais. Presente em praticamente todos os setores — da saúde à educação, da indústria ao comércio —, a T.I. é uma área estratégica que sustenta a inovação, a comunicação e a eficiência nos processos organizacionais. Para compreender seu funcionamento, é fundamental conhecer alguns conceitos essenciais, incluindo os componentes de hardware e software.

HARDWARE

O hardware é a parte física do computador, composta por todos os componentes e dispositivos que podem ser tocados, como placas, cabos, memórias, dispositivos de entrada e saída, entre outros. Ele é dividido em várias categorias com base em sua função: componentes internos, dispositivos de entrada, dispositivos de saída e dispositivos de armazenamento.

Componentes Internos

– Placa-mãe (Motherboard): É o principal componente do computador, responsável por conectar todos os outros dispositivos. Ela contém slots para o processador, memória RAM, discos de armazenamento e placas de expansão.

– Processador (CPU - Central Processing Unit): Conhecido como o "cérebro" do computador, o processador executa as instruções dos programas e realiza cálculos. Ele é dividido em:

▪ Unidade de Controle (UC): Gerencia a execução das instruções.

▪ Unidade Lógica e Aritmética (ULA): Realiza cálculos matemáticos e operações lógicas.

– Memória RAM (Random Access Memory): Uma memória volátil e temporária usada para armazenar dados dos programas em execução. Perde seu conteúdo ao desligar o computador.

– Memória ROM (Read Only Memory): Uma memória não volátil que armazena instruções permanentes, como o BIOS, essencial para inicializar o computador.

– Memória Cache: Uma memória extremamente rápida que armazena dados frequentemente usados pelo processador, acelerando o desempenho.

– Placa de Vídeo (GPU - Graphics Processing Unit): Responsável por processar imagens e vídeos, essencial para gráficos avançados e jogos.

– Fonte de Alimentação: Fornece energia elétrica para todos os componentes do computador.

– Placa de Rede: Permite a conexão do computador a redes locais ou à internet, podendo ser com fio ou sem fio.

Dispositivos de Entrada

– Teclado: Permite inserir informações no computador através de teclas.

– Mouse: Facilita a interação com interfaces gráficas.

– Microfone: Capta áudio para comunicação ou gravação.

– Scanner: Converte documentos físicos em arquivos digitais.

– Webcam: Captura imagens e vídeos.

Dispositivos de Saída

– Monitor: Exibe imagens, vídeos e informações ao usuário.

– Impressora: Produz cópias físicas de documentos ou imagens.

– Caixas de Som/Fones de Ouvido: Reproduzem áudio.

– Projetores: Apresentam imagens ou vídeos em grandes superfícies.

Dispositivos de Entrada e Saída (I/O)

Alguns dispositivos desempenham as duas funções:

– Pen Drives: Permitem armazenar dados e transferi-los.

– Touchscreen: Combina entrada (toque) e saída (exibição).

– Impressoras Multifuncionais: Funcionam como scanner e impressora.

Dispositivos de Armazenamento

– HD (Hard Disk): Um disco magnético usado para armazenar grandes quantidades de dados de forma permanente.

– SSD (Solid State Drive): Uma unidade de armazenamento mais rápida e resistente que o HD, usada para maior desempenho.

– Memórias Externas: Incluem pen drives, cartões de memória e discos rígidos externos.

– Mídias Ópticas: CDs, DVDs e Blu-rays, que armazenam dados de forma durável.

– CD (Compact Disc): Armazena até 700 MB de dados.

– DVD (Digital Versatile Disc): Armazena entre 4,7 GB (camada única) e 8,5 GB (duas camadas).

– Blu-ray: Armazena até 25 GB por camada.

SOFTWARE

O software é a parte lógica do computador, composta pelos programas que permitem a execução de tarefas e o funcionamento do hardware. Ele é classificado em software de sistema, software de aplicação e software utilitário.

Software de Sistema

O software de sistema gerencia os recursos do computador e serve como interface entre o hardware e o usuário. O principal exemplo é o sistema operacional (SO). O SO controla todos os dispositivos e fornece uma plataforma para a execução de programas. Exemplos incluem:

– **Windows:** Popular em computadores pessoais e empresariais.

– **Linux:** Sistema operacional de código aberto, amplamente utilizado em servidores e por usuários avançados.

– **macOS:** Exclusivo para computadores da Apple.

– **Android e iOS:** Sistemas operacionais para dispositivos móveis.

Software de Aplicação

O software de aplicação é projetado para ajudar os usuários a realizar tarefas específicas. Exemplos incluem:

– **Microsoft Office:** Ferramentas como Word, Excel e PowerPoint.

– **Navegadores de Internet:** Google Chrome, Mozilla Firefox e Safari.

– **Softwares Gráficos:** Adobe Photoshop e CorelDRAW.

– **Jogos:** Programas interativos voltados para entretenimento.

Software Utilitário

Os softwares utilitários são usados para realizar tarefas de manutenção e otimização do sistema. Exemplos:

– **Antivírus:** Protegem o computador contra malware.

– **Gerenciadores de Arquivos:** Auxiliam na organização e manipulação de arquivos.

– **Compactadores de Arquivos:** Como WinRAR e 7-Zip, que reduzem o tamanho dos arquivos.

COMO NAVEGAR NA INTERNET E USAR SOFTWARES. NAVEGADORES DE INTERNET

A internet é conhecida como a rede das redes. A internet é uma coleção global de computadores, celulares e outros dispositivos que se comunicam.

Procedimentos de Internet e intranet

Através desta conexão, usuários podem ter acesso a diversas informações, para trabalho, laser, bem como para trocar mensagens, compartilhar dados, programas, baixar documentos (download), etc.

Sites

Uma coleção de páginas associadas a um endereço www. é chamada web site. Através de navegadores, conseguimos acessar web sites para operações diversas.

Links

O link nada mais é que uma referência a um documento, onde o usuário pode clicar. No caso da internet, o Link geralmente aponta para uma determinada página, pode apontar para um documento qualquer para se fazer o download ou simplesmente abrir.

Dentro deste contexto vamos relatar funcionalidades de alguns dos principais navegadores de internet: Microsoft Internet Explorer, Mozilla Firefox e Google Chrome.

— Internet Explorer 11

Identificar o ambiente

O Internet Explorer é um navegador desenvolvido pela Microsoft, no qual podemos acessar sites variados. É um navegador simplificado com muitos recursos novos.

Dentro deste ambiente temos:

– Funções de controle de privacidade: Trata-se de funções que protegem e controlam seus dados pessoais coletados por sites;

– Barra de pesquisas: Esta barra permite que digitemos um endereço do site desejado. Na figura temos como exemplo: https://www.gov.br/pt-br/

– Guias de navegação: São guias separadas por sites aberto. No exemplo temos duas guias sendo que a do site https://www.gov.br/pt-br/ está aberta.

– Favoritos: São pastas onde guardamos nossos sites favoritos

– Ferramentas: Permitem realizar diversas funções tais como: imprimir, acessar o histórico de navegação, configurações, dentre outras.

Desta forma o Internet Explorer 11, torna a navegação da internet muito mais agradável, com textos, elementos gráficos e vídeos que possibilitam ricas experiências para os usuários.

Características e componentes da janela principal do Internet Explorer

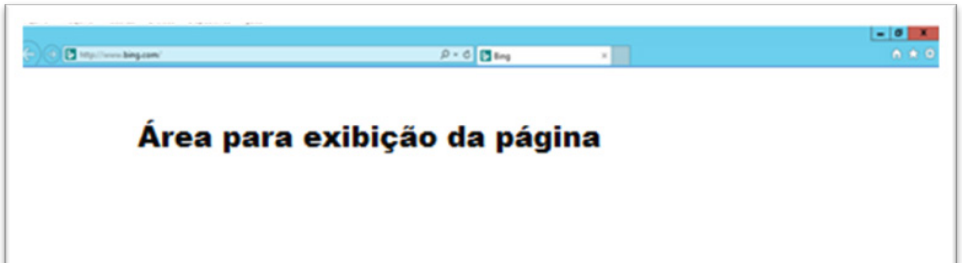

À primeira vista notamos uma grande área disponível para visualização, além de percebemos que a barra de ferramentas fica automaticamente desativada, possibilitando uma maior área de exibição.

Vamos destacar alguns pontos segundo as indicações da figura:

1. Voltar/Avançar página
Como o próprio nome diz, clicando neste botão voltamos página visitada anteriormente;

2. Barra de Endereços
Esta é a área principal, onde digitamos o endereço da página procurada;

3. Ícones para manipulação do endereço da URL
Estes ícones são pesquisar, atualizar ou fechar, dependendo da situação pode aparecer fechar ou atualizar.

4. Abas de Conteúdo
São mostradas as abas das páginas carregadas.

5. Página Inicial, favoritos, ferramentas, comentários

6. Adicionar à barra de favoritos

— Mozila Firefox

Vamos falar agora do funcionamento geral do Firefox, objeto de nosso estudo:

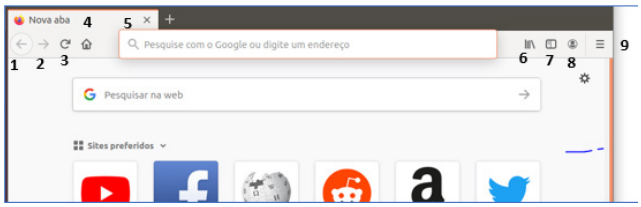

Vejamos de acordo com os símbolos da imagem:

1	←	Botão Voltar uma página
2	→	Botão avançar uma página
3	↻	Botão atualizar a página
4		Voltar para a página inicial do Firefox
5		Barra de Endereços
6		Ver históricos e favoritos
7		Mostra um painel sobre os favoritos (Barra, Menu e outros)
8		Sincronização com a conta FireFox (Vamos detalhar adiante)
9		Mostra menu de contexto com várias opções

– Sincronização Firefox: Ato de guardar seus dados pessoais na internet, ficando assim disponíveis em qualquer lugar. Seus dados como: Favoritos, históricos, Endereços, senhas armazenadas, etc., sempre estarão disponíveis em qualquer lugar, basta estar logado com o seu e-mail de cadastro. E lembre-se: ao utilizar um computador público sempre desative a sincronização para manter seus dados seguros após o uso.

— Google Chrome

O Chrome é o navegador mais popular atualmente e disponibiliza inúmeras funções que, por serem ótimas, foram implementadas por concorrentes.

Vejamos:

Sobre as abas

No Chrome temos o conceito de abas que são conhecidas também como guias. No exemplo abaixo temos uma aba aberta, se quisermos abrir outra para digitar ou localizar outro site, temos o sinal (+).

A barra de endereços é o local em que se digita o link da página visitada. Uma outra função desta barra é a de busca, sendo que ao digitar palavras-chave na barra, o mecanismo de busca do Google é acionado e exibe os resultados.

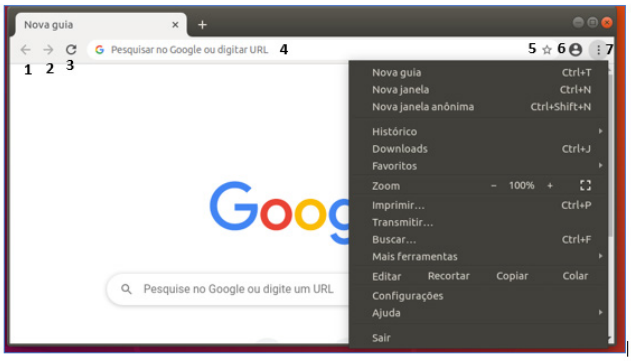

Vejamos de acordo com os símbolos da imagem:

1	←	Botão Voltar uma página
2	→	Botão avançar uma página
3	↻	Botão atualizar a página
4	G	Barra de Endereço.
5	☆	Adicionar Favoritos
6		Usuário Atual
7	⋮	Exibe um menu de contexto que iremos relatar seguir.

O que vimos até aqui, são opções que já estamos acostumados ao navegar na Internet, mesmo estando no Ubuntu, percebemos que o Chrome é o mesmo navegador, apenas está instalado em outro sistema operacional. Como o Chrome é o mais comum atualmente, a seguir conferimos um pouco mais sobre suas funcionalidades.

CONHECIMENTOS ESPECÍFICOS
Agente Comunitário de Saúde

TRABALHO EM EQUIPE DE SAÚDE E PRÁTICAS EM SAÚDE DA FAMÍLIA

O Programa Saúde da Família (PSF) é uma iniciativa essencial para a promoção da saúde pública no Brasil. Criado em 1994 pelo Ministério da Saúde, o PSF tem como objetivo reorganizar a atenção básica no país, priorizando a prevenção e a promoção da saúde. A estratégia de Saúde da Família é considerada a principal porta de entrada para o Sistema Único de Saúde (SUS), proporcionando um atendimento mais próximo e contínuo às comunidades.

Os agentes de saúde desempenham um papel crucial nesse modelo de assistência. Eles atuam na linha de frente, sendo responsáveis por uma série de atividades que visam à promoção da saúde e à prevenção de doenças. Esses profissionais são os elos entre a comunidade e os serviços de saúde, realizando visitas domiciliares, monitorando condições de saúde e promovendo educação em saúde.

A atenção básica oferecida pela Saúde da Família tem como princípios a universalidade, a integralidade, a equidade e a participação social. O modelo visa atender a todas as pessoas, em todas as fases da vida, garantindo acesso a serviços de saúde de qualidade. Além disso, busca-se uma abordagem integral, que considera o indivíduo em seu contexto familiar e comunitário, abordando não apenas as doenças, mas também os determinantes sociais da saúde.

Os agentes de saúde são treinados para identificar e responder às necessidades específicas de sua comunidade. Eles desenvolvem um trabalho contínuo de acompanhamento, fortalecendo o vínculo entre a população e a equipe de saúde. Este vínculo é fundamental para o sucesso do PSF, pois promove a confiança e facilita a adesão às orientações e tratamentos propostos.

Ao longo dos anos, o PSF tem demonstrado resultados positivos significativos, como a redução das taxas de mortalidade infantil e materna, o aumento da cobertura vacinal e a melhoria do controle de doenças crônicas. Esses avanços são fruto do trabalho árduo e dedicado dos profissionais de saúde, incluindo os agentes de saúde.

A introdução de práticas em saúde da família requer uma abordagem multifacetada, que envolve educação, prevenção, promoção e assistência contínua. Neste contexto, é essencial compreender o papel dos agentes de saúde, suas atribuições e os desafios que enfrentam no dia a dia.

— Conceito e Objetivos da Saúde da Família

Definição de Saúde da Família

A Saúde da Família é uma estratégia de organização da atenção básica à saúde, adotada pelo Sistema Único de Saúde (SUS) no Brasil. Esta abordagem visa a reorientação do modelo assistencial, com foco na promoção da saúde e na prevenção de doenças, através de uma equipe multiprofissional que trabalha de forma integrada e contínua junto à comunidade.

A equipe de Saúde da Família, geralmente composta por médicos, enfermeiros, técnicos de enfermagem e agentes comunitários de saúde, é responsável por um número definido de famílias, oferecendo cuidados que vão desde a atenção básica até o acompanhamento de casos complexos.

Objetivos Principais do Programa

Os principais objetivos do Programa Saúde da Família são:

- ***Promoção da Saúde e Prevenção de Doenças***: Através de ações educativas, campanhas de vacinação e monitoramento contínuo, a Saúde da Família busca reduzir a incidência de doenças preveníveis e promover hábitos de vida saudáveis.
- ***Integralidade do Cuidado***: A abordagem integral considera o paciente em sua totalidade, levando em conta fatores biológicos, psicológicos e sociais. Isso permite um atendimento mais completo e eficaz, que vai além do tratamento de sintomas específicos.
- ***Acesso Universal e Equitativo***: O PSF visa garantir que todos os indivíduos, independentemente de sua condição socioeconômica, tenham acesso a serviços de saúde de qualidade. Isso inclui atenção especial a grupos vulneráveis, como crianças, gestantes, idosos e pessoas com doenças crônicas.
- ***Vinculação e Continuidade do Cuidado***: A continuidade do cuidado é um dos pilares da Saúde da Família. Ao estabelecer um vínculo duradouro entre a equipe de saúde e a comunidade, o programa facilita o acompanhamento longitudinal dos pacientes, promovendo a adesão a tratamentos e a realização de ações preventivas.
- ***Descentralização e Participação Social***: O PSF promove a descentralização da gestão em saúde, envolvendo os municípios na organização e implementação das ações. Além disso, incentiva a participação ativa da comunidade no planejamento e na avaliação dos serviços de saúde, fortalecendo o controle social.

Impacto Esperado na Comunidade

A implementação eficaz da Saúde da Família pode trazer uma série de benefícios para a comunidade, incluindo:

- ***Redução da Mortalidade Infantil e Materna***: Através do acompanhamento contínuo de gestantes e crianças, o PSF contribui para a diminuição das taxas de mortalidade infantil e materna, promovendo partos seguros e o desenvolvimento saudável das crianças.
- ***Melhoria no Controle de Doenças Crônicas***: O monitoramento regular e a educação em saúde são essenciais para o controle de doenças crônicas como diabetes e hipertensão, reduzindo complicações e hospitalizações.
- ***Aumento da Cobertura Vacinal***: As campanhas de vacina-

ção realizadas pelas equipes de Saúde da Família garantem uma alta cobertura vacinal, prevenindo surtos de doenças infecciosas.

▪ ***Fortalecimento do Vínculo Comunitário***: A presença constante dos agentes de saúde na comunidade fortalece o vínculo entre a população e os serviços de saúde, promovendo a confiança e a cooperação.

▪ ***Melhoria na Qualidade de Vida***: Ao abordar de forma integral os determinantes sociais da saúde, como condições de moradia, saneamento e educação, o PSF contribui para a melhoria geral da qualidade de vida da população.

Em resumo, a estratégia de Saúde da Família representa uma transformação significativa na atenção básica à saúde no Brasil, com um enfoque centrado no indivíduo, na família e na comunidade.

Ao promover a prevenção, a integralidade e a continuidade do cuidado, o PSF tem potencial para gerar impactos positivos duradouros na saúde pública, melhorando a qualidade de vida e reduzindo as desigualdades no acesso aos serviços de saúde.

— Principais Atribuições dos Agentes de Saúde

Os agentes comunitários de saúde (ACS) desempenham um papel fundamental no Programa Saúde da Família (PSF). Eles são os principais responsáveis pela ligação entre a comunidade e os serviços de saúde, garantindo que as ações de promoção da saúde e prevenção de doenças sejam efetivamente implementadas.

Suas atribuições são diversas e envolvem atividades que abrangem desde visitas domiciliares até a organização de campanhas de saúde.

A seguir, exploramos as principais responsabilidades desses profissionais.

Funções Diárias e Responsabilidades

- **Visitas Domiciliares:**

As visitas domiciliares são uma das principais atividades dos agentes de saúde. Elas permitem o acompanhamento contínuo das famílias, identificando necessidades de saúde e promovendo ações preventivas. Durante essas visitas, os ACS verificam o estado de saúde dos membros da família, orientam sobre cuidados básicos e incentivam hábitos de vida saudáveis.

- **Identificação de Necessidades e Riscos:**

Os agentes de saúde são treinados para identificar fatores de risco e necessidades específicas das famílias. Isso inclui a identificação de condições como hipertensão, diabetes, doenças respiratórias, além de situações de vulnerabilidade social que possam impactar a saúde, como falta de saneamento básico ou condições inadequadas de moradia.

- **Educação em Saúde:**

Uma das funções essenciais dos ACS é a educação em saúde. Eles fornecem informações sobre prevenção de doenças, alimentação saudável, higiene pessoal e coletiva, além de outros temas relevantes. A educação é realizada de forma contínua, tanto durante as visitas domiciliares quanto em reuniões e eventos comunitários.

- **Acompanhamento de Gestantes e Crianças:**

O acompanhamento de gestantes e crianças é uma prioridade para os agentes de saúde. Eles monitoram o pré-natal, orientam sobre a importância do aleitamento materno, acompanham o crescimento e desenvolvimento infantil e incentivam a adesão ao calendário vacinal.

- **Monitoramento de Doenças Crônicas:**

Os agentes de saúde desempenham um papel crucial no monitoramento de pacientes com doenças crônicas. Eles verificam regularmente a pressão arterial, glicemia e outros parâmetros, além de garantir que os pacientes estejam seguindo os tratamentos prescritos e comparecendo às consultas de acompanhamento.

- **Participação em Campanhas de Saúde:**

Os ACS são essenciais na organização e execução de campanhas de saúde, como campanhas de vacinação, controle de vetores, combate ao tabagismo, entre outras. Eles mobilizam a comunidade, disseminam informações e ajudam a garantir a adesão da população às campanhas.

Integração com a Equipe Multidisciplinar

Os agentes de saúde atuam em estreita colaboração com a equipe multiprofissional da unidade de saúde, que inclui médicos, enfermeiros, técnicos de enfermagem, dentistas, entre outros. Essa integração é fundamental para o planejamento e execução das ações de saúde, garantindo que as necessidades da comunidade sejam atendidas de forma integral e coordenada.

- **Planejamento Conjunto:**

Os ACS participam ativamente das reuniões de planejamento da equipe de saúde. Eles trazem informações valiosas sobre a situação de saúde das famílias e ajudam a definir as prioridades e estratégias de intervenção.

- **Encaminhamentos:**

Quando necessário, os agentes de saúde realizam encaminhamentos para outros profissionais da equipe ou para serviços especializados. Eles acompanham esses encaminhamentos, garantindo que os pacientes recebam o atendimento necessário e que o retorno seja comunicado à equipe.

- **Feedback e Avaliação:**

Os ACS fornecem feedback contínuo sobre a eficácia das ações de saúde realizadas. Eles ajudam a avaliar o impacto das intervenções e a identificar áreas que precisam de ajustes ou melhorias.

Estratégias de Abordagem Domiciliar e Comunitária

- **Abordagem Proativa:**

Os agentes de saúde adotam uma abordagem proativa, buscando ativamente as famílias e indivíduos que precisam de atenção. Isso inclui visitas regulares e monitoramento contínuo das condições de saúde.

- **Participação Comunitária:**

A participação ativa da comunidade é incentivada pelos ACS. Eles organizam e participam de reuniões, grupos de apoio, palestras e eventos comunitários, promovendo a conscientização e o engajamento da população nas questões de saúde.

- **Ações Integradas:**

Os agentes de saúde desenvolvem ações integradas com outros setores, como educação, assistência social e saneamento, para abordar de forma abrangente os determinantes sociais da saúde. Isso inclui parcerias com escolas, programas de assistência social e iniciativas de melhoria das condições de vida.

Em resumo, os agentes de saúde desempenham um papel vital na promoção da saúde e na prevenção de doenças. Suas atribuições são amplas e envolvem um trabalho contínuo e dedicado junto à comunidade, garantindo que as famílias tenham acesso a cuidados de saúde de qualidade e que as ações do Programa Saúde da Família sejam efetivas e sustentáveis.

— Promoção da Saúde e Prevenção de Doenças

Atividades de Promoção da Saúde

A promoção da saúde é um componente fundamental da atuação dos agentes comunitários de saúde (ACS) no Programa Saúde da Família (PSF). Essas atividades visam capacitar as pessoas a terem maior controle sobre sua própria saúde e melhorar suas condições de vida. A seguir, destacamos as principais ações de promoção da saúde desenvolvidas pelos agentes de saúde:

- **Educação em Saúde:**

Os agentes de saúde realizam ações educativas contínuas, abordando temas como alimentação saudável, higiene pessoal e ambiental, prática regular de atividades físicas, prevenção de doenças sexualmente transmissíveis (DSTs) e saúde mental. Essas ações são realizadas em visitas domiciliares, palestras, oficinas e eventos comunitários.

- **Grupos de Apoio:**

Os ACS organizam e facilitam grupos de apoio para diferentes segmentos da população, como gestantes, idosos, portadores de doenças crônicas, entre outros. Esses grupos são espaços de troca de experiências, orientação e apoio mútuo, contribuindo para a adoção de práticas saudáveis e o fortalecimento dos vínculos sociais.

- **Parcerias com Instituições Locais:**

Para potencializar as ações de promoção da saúde, os agentes de saúde estabelecem parcerias com escolas, igrejas, associações de bairro e outras instituições locais. Essas parcerias são importantes para ampliar o alcance das atividades e envolver a comunidade de forma mais abrangente.

- **Ações em Espaços Públicos:**

Os ACS também promovem ações em espaços públicos, como praças e centros comunitários, onde realizam atividades físicas, feiras de saúde, distribuição de materiais informativos e orientações sobre diversos temas de saúde.

Campanhas de Vacinação e Prevenção

As campanhas de vacinação e prevenção de doenças são pilares da estratégia de promoção da saúde no PSF. Os agentes de saúde desempenham um papel essencial na organização e execução dessas campanhas, garantindo alta cobertura e adesão da população.

- **Campanhas de Vacinação:**

Os agentes de saúde são responsáveis por mobilizar a comunidade para as campanhas de vacinação, garantindo que crianças, adolescentes, adultos e idosos recebam as vacinas recomendadas pelo calendário nacional de imunização. Eles realizam busca ativa de não vacinados, orientam sobre a importância das vacinas e monitoram a cobertura vacinal na área de atuação.

- **Prevenção de Doenças Transmissíveis:**

Os ACS conduzem ações de prevenção e controle de doenças transmissíveis, como dengue, zika, chikungunya, tuberculose e hanseníase. Eles orientam sobre medidas de prevenção, realizam visitas domiciliares para eliminação de criadouros de mosquitos, identificam casos suspeitos e encaminham para diagnóstico e tratamento.

- **Controle de Infecções Sexualmente Transmissíveis (ISTs):**

A prevenção das ISTs é uma prioridade nas ações dos agentes de saúde. Eles promovem campanhas de conscientização sobre o uso de preservativos, realizam testes rápidos para diagnóstico de HIV, sífilis e hepatites, e encaminham os casos positivos para tratamento e acompanhamento.

Acompanhamento de Grupos Vulneráveis

Os agentes de saúde têm um papel crucial no acompanhamento de grupos vulneráveis, garantindo que esses indivíduos recebam atenção contínua e adequada às suas necessidades específicas.

- **Gestantes:**

O acompanhamento das gestantes é uma das principais atribuições dos ACS. Eles realizam visitas domiciliares regulares, orientam sobre cuidados pré-natais, nutrição, preparo para o parto e amamentação, além de identificar sinais de risco que possam necessitar de encaminhamento para a unidade de saúde.

- **Crianças:**

Os ACS monitoram o crescimento e desenvolvimento infantil, orientam sobre a importância da vacinação, alimentação saudável, higiene e prevenção de acidentes domésticos. Eles também acompanham o desenvolvimento escolar e promovem ações para estimular o desenvolvimento cognitivo e motor das crianças.

- **Idosos:**

O cuidado com os idosos envolve a promoção de um envelhecimento saudável, prevenção de quedas, controle de doenças crônicas e acompanhamento das condições de saúde mental. Os agentes de saúde realizam visitas domiciliares, orientam sobre atividade física, alimentação e a importância da socialização, além de identificar necessidades de apoio social.

- **Portadores de Doenças Crônicas:**

O monitoramento de pacientes com doenças crônicas, como diabetes, hipertensão, asma e doenças cardiovasculares, é fundamental. Os agentes de saúde verificam regularmente os parâmetros de saúde desses pacientes, orientam sobre o uso correto de medicamentos, incentivam a adoção de hábitos saudáveis e promovem o autocuidado.

- **Saúde Mental:**

Os agentes de saúde também atuam na promoção da saúde mental, identificando sinais de transtornos mentais e oferecendo apoio emocional. Eles encaminham os casos necessários para atendimento especializado e promovem ações que incentivem a socialização e o bem-estar mental da comunidade.

Em resumo, a promoção da saúde e a prevenção de doenças são atividades centrais na atuação dos agentes comunitários de saúde. Por meio de ações educativas, campanhas de vacinação e acompanhamento de grupos vulneráveis, esses profissionais contribuem significativamente para a melhoria da qualidade de vida e para a redução das desigualdades em saúde na comunidade.

— Educação em Saúde e Ações Comunitárias

Importância da Educação em Saúde

A educação em saúde é um componente vital das atividades dos agentes comunitários de saúde (ACS). Ao fornecer informações acessíveis e práticas, os ACS capacitam os indivíduos e as comunidades a tomarem decisões informadas sobre sua saúde.

A educação em saúde busca mudar comportamentos, promover hábitos saudáveis e prevenir doenças, fortalecendo a capacidade das pessoas de cuidarem de si mesmas e de suas famílias.

- **Capacitação da Comunidade:**

A educação em saúde visa aumentar o conhecimento da comunidade sobre temas de saúde, capacitando os indivíduos a reconhecerem sinais e sintomas de doenças, adotarem práticas preventivas e buscarem assistência médica quando necessário. Esse processo é contínuo e adaptado às necessidades específicas de cada grupo.

- **Promoção de Autocuidado:**

Os agentes de saúde incentivam o autocuidado, que é a capacidade dos indivíduos de cuidarem de sua saúde de maneira autônoma. Isso inclui a adoção de hábitos saudáveis, como alimentação equilibrada, prática regular de exercícios físicos, higiene pessoal e prevenção de acidentes domésticos.

- **Redução de Riscos:**

Através de ações educativas, os ACS ajudam a reduzir os riscos à saúde, como a exposição a doenças transmissíveis, uso inadequado de medicamentos e práticas prejudiciais à saúde, como o tabagismo e o consumo excessivo de álcool.

Métodos de Comunicação e Engajamento Comunitário

A comunicação eficaz é essencial para o sucesso das ações de educação em saúde. Os agentes de saúde utilizam diversos métodos para engajar a comunidade e transmitir informações de forma clara e compreensível.

- **Visitas Domiciliares:**

As visitas domiciliares são uma oportunidade para os ACS se comunicarem diretamente com as famílias, fornecendo orientações personalizadas e adaptadas às necessidades específicas de cada lar. Durante essas visitas, os agentes de saúde podem identificar problemas de saúde, responder a perguntas e fornecer materiais educativos.

- **Palestras e Oficinas:**

Os ACS organizam palestras e oficinas em escolas, centros comunitários, igrejas e outros locais de encontro da comunidade. Essas atividades abordam temas como nutrição, higiene, prevenção de doenças, saúde bucal e saúde mental. As palestras e oficinas são interativas, permitindo que os participantes façam perguntas e compartilhem suas experiências.

- **Grupos de Discussão:**

Os grupos de discussão são espaços para troca de informações e apoio mútuo. Os ACS facilitam discussões sobre temas relevantes para a comunidade, incentivando a participação ativa e o compartilhamento de conhecimentos e experiências. Esses grupos podem ser específicos para certos segmentos, como gestantes, idosos, adolescentes ou portadores de doenças crônicas.

- **Material Educativo:**

Os agentes de saúde distribuem materiais educativos, como folhetos, cartazes e vídeos, que contêm informações importantes sobre saúde. Esses materiais são projetados para serem claros, visuais e facilmente compreensíveis, ajudando a reforçar as mensagens transmitidas durante as visitas domiciliares e outras atividades.

- **Uso de Tecnologia:**

Os ACS utilizam tecnologias como mensagens de texto, aplicativos de saúde e redes sociais para alcançar a comunidade. Essas ferramentas permitem a disseminação rápida de informações e o engajamento contínuo da população, especialmente entre os jovens e aqueles que têm acesso limitado aos serviços de saúde tradicionais.

Exemplos de Ações e Programas Bem-Sucedidos

Diversas ações e programas exemplificam o sucesso da educação em saúde e das iniciativas comunitárias realizadas pelos agentes de saúde. Aqui estão alguns exemplos:

- **Programas de Prevenção de Doenças:**

Campanhas de prevenção de doenças, como as de combate ao Aedes aegypti (transmissor da dengue, zika e chikungunya), têm sido eficazes. Os agentes de saúde visitam residências para eliminar criadouros de mosquitos, distribuem materiais educativos e organizam mutirões de limpeza.