

AVISO IMPORTANTE: **Este é um Material de Demonstração**

Este arquivo representa uma prévia exclusiva da apostila.

Aqui, você poderá conferir algumas páginas selecionadas para conhecer de perto a qualidade, o formato e a proposta pedagógica do nosso conteúdo. Lembramos que este não é o material completo.

POR QUE INVESTIR NA APOSTILA COMPLETA?



- × Conteúdo totalmente alinhado ao edital.
- × Teoria clara, objetiva e sempre atualizada.
- × Dicas práticas, quadros de resumo e linguagem descomplicada.
- × Questões gabaritadas
- × Bônus especiais que otimizam seus estudos.

Aproveite a oportunidade de intensificar sua preparação com um material completo e focado na sua aprovação:
Acesse agora: www.apostilasopcao.com.br

Disponível nas versões impressa e digital, com envio imediato!

Estudar com o material certo faz toda a diferença na sua jornada até a APROVAÇÃO.





ALERJ

**ASSEMBLEIA LEGISLATIVA DO ESTADO DO RIO DE
JANEIRO**

**ESPECIALISTA LEGISLATIVO NÍVEL IV
ADMINISTRAÇÃO GERAL**

EDITAL Nº 01/2025

CÓD: OP-0610T-25
7908403582747

COMO ACESSAR O SEU BÔNUS

Se você comprou essa apostila em nosso site, o bônus já está liberado na sua área do cliente. Basta fazer login com seus dados e aproveitá-lo.

Mas caso você não tenha comprado no nosso site, siga os passos abaixo para ter acesso ao bônus:



Acesse o endereço apostilasopcao.com.br/bonus.



Digite o código que se encontra atrás da apostila (conforme foto ao lado).



Siga os passos para realizar um breve cadastro e acessar o bônus.



Como Se Preparar para a Prova

Preparar-se adequadamente para o dia da prova é essencial para garantir que todo o seu esforço de estudo seja recompensado. Esta seção foi desenvolvida para orientá-lo nos passos práticos e imediatos que devem ser tomados nas semanas e dias que antecedem o exame, garantindo que você chegue ao dia da prova com confiança e tranquilidade.

Revisão Final

A revisão final é crucial para consolidar o conhecimento adquirido ao longo da sua preparação. Aqui estão algumas dicas para maximizar sua eficiência nas semanas e dias que antecedem a prova:



Priorização de Tópicos: Foque nos tópicos mais importantes e que você considera mais desafiadores. Use resumos e questões comentadas para revisar os pontos principais e garantir que esses tópicos estejam frescos na sua memória.



Resumos e Questões Comentadas: Utilize resumos para relembrar os conceitos essenciais e faça questões comentadas para se familiarizar com o estilo de perguntas da banca. Isso ajudará a reforçar o conteúdo e a identificar possíveis dúvidas que ainda precisam ser resolvidas.

Técnicas de Prova

No dia da prova, a forma como você administra seu tempo e lida com as questões pode fazer toda a diferença. Abaixo, algumas estratégias para otimizar seu desempenho:



Gestão do Tempo Durante a Prova: Divida o tempo disponível de acordo com a quantidade de questões e o nível de dificuldade. Comece pelas questões que você tem mais certeza, e deixe as mais difíceis para o final.



Lidando com Questões Difíceis: Se você encontrar uma questão muito difícil, não perca tempo nela. Marque-a para revisar depois e siga em frente com as demais. Isso evita o desgaste mental e garante que você responda o máximo de questões possíveis.



Leitura Atenta das Instruções: Sempre leia com atenção as instruções de cada seção da prova. Isso evitará erros que podem ser facilmente evitados, como marcar a alternativa errada ou não observar uma regra específica da prova.

Simulados e Prática

Os simulados são uma ferramenta poderosa para testar seus conhecimentos e preparar-se para as condições reais da prova:



Simulações Realistas: Faça simulados em um ambiente silencioso e sem interrupções, respeitando o tempo limite da prova real. Isso ajudará a criar uma rotina e reduzirá o nervosismo no dia do exame.



Avaliação de Desempenho: Após cada simulado, avalie seu desempenho e identifique áreas que precisam de mais atenção. Refaça questões que você errou e revise os conceitos relacionados.

Preparação Física e Mental

Estar fisicamente e mentalmente preparado é tão importante quanto o conhecimento adquirido:



Alimentação e Hidratação: Nas semanas que antecedem a prova, mantenha uma dieta equilibrada e beba bastante água. Evite alimentos pesados ou que possam causar desconforto no dia da prova.



Sono e Descanso: Durma bem na noite anterior à prova. O descanso adequado é crucial para que seu cérebro funcione de maneira eficiente. Evite estudar até tarde na véspera do exame.



Calma e Foco: No dia da prova, mantenha a calma e o foco. Pratique exercícios de respiração profunda para controlar a ansiedade e visualize-se fazendo a prova com sucesso.

Checklist de Última Hora

No dia da prova, é importante estar bem preparado e evitar surpresas desagradáveis. Aqui está um checklist de itens essenciais:



Documentos Necessários: Certifique-se de que você está levando todos os documentos exigidos pela banca organizadora, como RG, CPF, ou outro documento oficial com foto.



Materiais Permitidos: Leve apenas os materiais permitidos, como caneta preta ou azul, lápis e borracha. Verifique se todos estão em boas condições de uso.



Confirmação do Local da Prova: Revise o endereço e o horário da prova. Planeje sua rota e saia com antecedência para evitar imprevistos.



Alimentos Leves: Leve um lanche leve e água para consumir durante a prova, se permitido. Opte por alimentos que ajudem a manter a energia e a concentração, como frutas secas ou barras de cereais.



Apostilas Opção, a Opção certa para a sua realização.



Este material está de acordo com o Novo Acordo Ortográfico da Língua Portuguesa. Todos os direitos são reservados à Editora Opção, conforme a Lei de Direitos Autorais (Lei Nº 9.610/98). A venda e reprodução em qualquer meio, seja eletrônico, mecânico, fotocópia, gravação ou outro, são proibidas sem a permissão prévia da Editora Opção.

**PIRATARIA
É CRIME!**

Língua Portuguesa

1. Interpretação e compreensão de texto; Organização estrutural dos textos; Marcas de textualidade: coesão, coerência e intertextualidade; Textos literários e não literários	9
2. Modos de organização discursiva: descrição, narração, exposição, argumentação e injunção; características específicas de cada modo; Tipos textuais, características específicas de cada tipo.....	17
3. Tipologia e estrutura da frase: operações de deslocamento, substituição, modificação e correção.....	21
4. Problemas estruturais das frases	23
5. Norma culta	24
6. Pontuação e sinais gráficos	25
7. Organização sintática das frases: termos e orações; Ordem direta e inversa	27
8. Tipos de discurso	31
9. Registros de linguagem.....	32
10. Funções da linguagem	34
11. Elementos dos atos de comunicação.....	35
12. Estrutura e formação de palavras	36
13. Formas de abreviação.....	37
14. Classes de palavras, aspectos morfológicos, sintáticos, semânticos e textuais de substantivos, adjetivos, artigos, numerais, pronomes, verbos, advérbios, conjunções e interjeições, modalizadores.....	38
15. Semântica: sentido próprio e figurado; antônimos, sinônimos, parônimos e hiperônimos; Polissemia e ambiguidade	45
16. Os dicionários: tipos, organização de verbetes.....	48
17. Vocabulário: neologismos, arcaísmosestrangeirismos, latinismos	50
18. Ortografia.....	51
19. Acentuação gráfica.....	54
20. Crase	54

Noções de Informática

1. MS-Windows 10 ou Superior (BR): conceito de pastas, diretórios, arquivos e atalhos, área de trabalho, área de transferência, manipulação de arquivos e pastas, uso dos menus, programas e aplicativos	59
2. MS-Word 2016 ou Superior (BR): estrutura básica dos documentos, edição e formatação de textos, cabeçalhos, parágrafos, fontes, colunas, marcadores simbólicos e numéricos, tabelas, impressão, controle de quebras e numeração de páginas, legendas, índices, inserção de objetos, campos predefinidos, caixas de texto	62
3. MS-Excel 2016 ou Superior (BR): estrutura básica das planilhas, conceitos de células, linhas, colunas, pastas e gráficos, elaboração de tabelas e gráficos, uso de fórmulas, funções e macros, impressão, inserção de objetos, campos predefinidos, controle de quebras e numeração de páginas, obtenção de dados externos, classificação de dados	76
4. MS-PowerPoint 2016 ou Superior (BR): estrutura básica das apresentações, conceitos de slides, anotações, régua, guias, cabeçalhos e rodapés, noções de edição e formatação de apresentações, inserção de objetos, numeração de páginas, botões de ação, animação e transição entre slides	90
5. Correio Eletrônico: uso de correio eletrônico, preparo e envio de mensagens, anexação de arquivos	99
6. Internet: navegação na Internet, conceitos de URL, links, sites, busca e impressão de páginas	100
7. Tópicos básicos de ambientes Google Workspace (Gmail, Agenda, Meet, Chat, Drive, Documentos, Planilhas, Apresentações, Formulários).....	108
8. Microsoft Teams (chats, chamadas de áudio e vídeo, criação de grupos, trabalho em equipe: Word, Excel, PowerPoint)	114

9. Inteligência Artificial (IA): conceitos fundamentais; ferramentas e aplicações práticas; assistentes para planilhas e análise de dados; organização e gestão de tempo; IA na segurança da Informação; Ética no uso da IA: ferramentas de auxílio para que o usuário final seja sempre o responsável pela verificação, edição e val 121

Noções de Direito Administrativo

1. Introdução ao Direito Administrativo: Conceito, fontes e princípios fundamentais 125
2. Princípios da Administração Pública: legalidade, impessoalidade, moralidade, publicidade e eficiência 128
3. Organização da Administração Pública: Conceitos de Estado, Governo e Administração Pública. Estrutura administrativa: administração direta e indireta 133
4. Ato Administrativo 140
5. Poderes e Deveres da Administração Pública 154
6. Serviços Públicos 161
7. Agentes Públicos 173
8. Licitações e Contratos Administrativos: Lei nº 14.133/2021 (Lei de Licitações e Contratos Administrativos) 185
9. Bens Públicos 215
10. Processo Administrativo 217
11. Improbidade Administrativa 221
12. Responsabilidade Civil 229
13. Controle da Administração Pública 234

Noções de Direito Constitucional

1. Teoria da Constituição: conceito, classificação e elementos da Constituição 245
2. Princípios fundamentais da Constituição da República (Art. 1º ao 4º) 251
3. Supremacia da Constituição e controle de constitucionalidade 252
4. Direitos e Garantias Fundamentais: direitos e deveres individuais e coletivos (Art. 5º); remédios constitucionais: Habeas Corpus, Habeas Data, Mandado de Segurança, Mandado de Injunção e Ação Popular; direitos sociais, direitos de nacionalidade; direitos políticos e partidos políticos 255
5. Organização do Estado Brasileiro: Organização político-administrativa: União, Estados, Distrito Federal e Municípios; repartição de competências: competências da União, dos Estados e dos Municípios; a autonomia dos Estados-membros: poderes reservados e capacidade de auto-organização por meio de suas Constituições Estaduais 266
6. Organização dos Poderes: o princípio da separação e a independência e harmonia entre os Poderes 280
7. Poder Legislativo: estrutura: Congresso Nacional, Câmaras de Deputados e Assembleias Legislativas; competências do Congresso Nacional e das Assembleias Legislativas; as Comissões Parlamentares: composição, competências e funcionamento (especial relevância para o trabalho técnico do especialista legislativo) 287
8. Processo Legislativo: espécies normativas: lei complementar, lei ordinária, lei delegada, medida provisória, decretos legislativos e resoluções; Fases do Processo Legislativo ordinário: iniciativa, emenda, discussão, votação, sanção, veto, promulgação e publicação; Processo legislativo específico para Emenda à Constituição Federal, Lei Complementar e Medida Provisória; Fiscalização Contábil, Financeira e Orçamentária: Tribunal de Contas da União (TCU) e Tribunais de Contas dos Estados (TCE-RJ); função de controle externo exercida pelo Legislativo com o auxílio do TCE 293
9. Poder Executivo: atribuições do Presidente da República e dos Governadores 298
10. Poder Judiciário: funções e estrutura básica 299
11. A Administração Pública na Constituição: princípios constitucionais da Administração Pública (Art. 37); disposições constitucionais sobre servidores públicos: regime jurídico único, direitos, deveres e responsabilidades 314
12. Ordem Econômica e Financeira: princípios gerais da atividade econômica 317

13. Orçamento Público: princípios orçamentários, ciclo orçamentário (PPA, LDO e LOA) e o papel do Poder Legislativo na análise e votação	322
14. A Defesa do Estado e das Instituições Democráticas: instrumentos para preservação do Estado Democrático de Direito	328
15. Controle de Constitucionalidade	331
16. Intervenção do Estado	334
17. Meio Ambiente	335
18. A Constituição do Estado do Rio de Janeiro: estrutura e princípios fundamentais; organização dos Poderes no Estado do Rio de Janeiro: Poder Legislativo Estadual: composição da ALERJ, competências privativas, processo legislativo estadual, competências da Mesa Diretora e das Comissões Técnicas; Regime Jurídico dos Servidores da ALERJ (previsão constitucional estadual); O papel de fiscalização do Poder Executivo Estadual exercido pela ALERJ	336

Noções Direito Administrativo e Constitucional

1. Princípios Constitucionais da Administração Pública (Art. 37,CF): Legalidade; Impessoalidade; Moralidade; Publicidade; Eficiência; Princípios Implícitos: Razoabilidade, Proporcionalidade, Motivação, Segurança Jurídica, Interesse Público; Organização Administrativa Brasileira: Administração Direta e Indireta (Autarquias, Fundações, Empresas Públicas, Sociedades de Economia Mista); CentralizaçãoxDescentralização;Concentração x Desconcentração; Teoria Geral do Ato Administrativo: Conceito, Elementos e Atributos; Classificação e Espécies;Validade e Invalidade	347
2. Processo Administrativo: Lei Federal nº 9.784/1999; Processo Administrativo no Estado do Rio de Janeiro (Lei Estadual nº 5.427/2009); Processo Administrativo Disciplinar	347
3. Licitações e Contratos: Lei Federal nº 14.133/2021 (Nova Lei de Licitações)	360
4. Improbidade Administrativa e Lei Anticorrupção: Lei Federal nº 8.429/1992; Lei Federal nº 12.846/2013	404
5. Outros Tópicos: Controle da AdministraçãoPública	417
6. Responsabilidade Civil do Estado.....	423
7. Intervenção do Estado na Propriedade.....	423
8. Bens Públicos	426
9. Conceitos Fundamentais: Estado Democrático de Direito.....	426
10. Interpretação e Aplicabilidade das Normas Constitucionais; Poder Constituinte.....	428
11. Controle de Constitucionalidade:Sistemas e Instrumentos (ADIn, ADC, ADPF); Estrutura e Organização dos Poderes: Poder Legislativo; Poder Judiciário; Poder Executivo; Direitos e GarantiasFundamentais: Direitos Individuais, Coletivos e Sociais; Nacionalidade e Direitos Políticos; Ações Constitucionais (Habeas Corpus, Mandado de Segurança, Ação Popular, etc.); Ordem Econômica, Financeira e Orçamento Público: Princípios da Ordem Econômica (Art. 170, CF); Princípios Orçamentários e CicloOrçamentário (PPALDO,LOA); .Constituição doEstado doRio de Janeiro: Estrutura, Princípios e Organização dos Poderes no Estado.....	430
12. Técnica Legislativa e Prática: Linguagem e Redação Legislativa: Características da Linguagem Jurídico-Legislativa	430
13. Estrutura e Elaboração de Proposições (Projetos de Lei, Resoluções, etc.).....	432

Linguagem e Redação Legislativa

1. Características da Linguagem Jurídico-Legislativa; Estrutura e Elaboração de Proposições (Projetos de Lei, Resoluções, etc.).....	443
2. Orçamento Público na Esfera Legislativa: Princípios Orçamentários e Ciclo Orçamentário.....	443
3. O CICLO ORÇAMENTÁRIO	448
4. Análise da Lei Orçamentária Anual (LOA) na ALERJ	451
5. Atuação nas Comissões Técnicas: Funcionamento e Tramitação em Comissão; Elaboração de Pareceres e Relatórios	455
6. Pesquisa e Informação Legislativa: Técnicas de Pesquisa Jurídica e Legislativa; Utilização dos Sistemas de Informação da ALERJ.....	460

Conteúdo Digital Legislação Específica

1. Código de Ética Profissional do Servidor Público do Estado do Rio de Janeiro (Decreto nº 43.583/2012).....	3
2. Estatuto dos Funcionários Públicos (Decreto-Lei nº 220/1975) e seu regulamento (Decreto nº 2.479/1979)	4
3. Regimento Interno da ALERJ (Resolução nº 810/1997)	39
4. Plano de Carreira (Resolução nº 590/1994).....	77
5. A Constituição do Estado do Rio de Janeiro.....	82

Processo Legislativo e o Contexto Institucional da ALERJ

1. Regimento Interno da ALERJ: competências da Mesa Diretora, Comissões Técnicas, Deputados e Lideranças Partidárias	87
2. Funções Institucionais da ALERJ: “elaboração legislativa” e “consultoria e assessoramento legislativo e orçamentário” conforme Resolução ALERJ nº 590/1994.....	129
3. Tramitação de Proposições e Funcionamento das Comissões.....	140
4. Elaboração de Pareceres Legislativos: análise de mérito, vícios formais e impacto jurídico-orçamentário	145
5. Pesquisa Jurídica e Legislativa: utilização de bancos de dados e sistemas de informação da ALERJ	149

Conteúdo Digital

▪ Para estudar o Conteúdo Digital acesse sua “Área do Cliente” em nosso site, ou siga os passos indicados na página 2 para acessar seu bônus.

<https://www.apostilasopcao.com.br/customer/account/login/>

LÍNGUA PORTUGUESA

INTERPRETAÇÃO E COMPREENSÃO DE TEXTO; ORGANIZAÇÃO ESTRUTURAL DOS TEXTOS; MARCAS DE TEXTUALIDADE: COESÃO, COERÊNCIA E INTERTEXTUALIDADE; TEXTOS LITERÁRIOS E NÃO LITERÁRIOS

A leitura e interpretação de textos são habilidades essenciais no âmbito dos concursos públicos, pois exigem do candidato a capacidade de compreender não apenas o sentido literal, mas também as nuances e intenções do autor. Os textos podem ser divididos em duas categorias principais: literários e não literários. A interpretação de ambos exige um olhar atento à estrutura, ao ponto de vista do autor, aos elementos de coesão e à argumentação. Neste contexto, é crucial dominar técnicas de leitura que permitam identificar a ideia central do texto, inferir informações implícitas e analisar a organização textual de forma crítica e objetiva.

COMPREENSÃO GERAL DO TEXTO

A compreensão geral do texto consiste em identificar e captar a mensagem central, o tema ou o propósito de um texto, sejam eles explícitos ou implícitos. Esta habilidade é crucial tanto em textos literários quanto em textos não literários, pois fornece ao leitor uma visão global da obra, servindo de base para uma interpretação mais profunda. A compreensão geral vai além da simples decodificação das palavras; envolve a percepção das intenções do autor, o entendimento das ideias principais e a identificação dos elementos que estruturam o texto.

► Textos Literários

Nos textos literários, a compreensão geral está ligada à interpretação dos aspectos estéticos e subjetivos. É preciso considerar o gênero (poesia, conto, crônica, romance), o contexto em que a obra foi escrita e os recursos estilísticos utilizados pelo autor. A mensagem ou tema de um texto literário muitas vezes não é transmitido de maneira direta. Em vez disso, o autor pode utilizar figuras de linguagem (metáforas, comparações, simbolismos), criando camadas de significação que exigem uma leitura mais interpretativa.

Por exemplo, em um poema de Manuel Bandeira, como “O Bicho”, ao descrever um homem que revirava o lixo em busca de comida, a compreensão geral vai além da cena literal. O poema denuncia a miséria e a degradação humana, mas faz isso por meio de uma imagem que exige do leitor sensibilidade para captar essa crítica social indireta.

Outro exemplo: em contos como “A Hora e a Vez de Augusto Matraga”, de Guimarães Rosa, a narrativa foca na jornada de transformação espiritual de um homem. Embora o texto tenha uma história clara, sua compreensão geral envolve perceber os

elementos de religiosidade e redenção que permeiam a narrativa, além de entender como o autor utiliza a linguagem regionalista para dar profundidade ao enredo.

► Textos Não Literários

Em textos não literários, como artigos de opinião, reportagens, textos científicos ou jurídicos, a compreensão geral tende a ser mais direta, uma vez que esses textos visam transmitir informações objetivas, ideias argumentativas ou instruções. Neste caso, o leitor precisa identificar claramente o tema principal ou a tese defendida pelo autor e compreender o desenvolvimento lógico do conteúdo.

Por exemplo, em um artigo de opinião sobre os efeitos da tecnologia na educação, o autor pode defender que a tecnologia é uma ferramenta essencial para o aprendizado no século XXI. A compreensão geral envolve identificar esse posicionamento e as razões que o autor oferece para sustentá-lo, como o acesso facilitado ao conhecimento, a personalização do ensino e a inovação nas práticas pedagógicas.

Outro exemplo: em uma reportagem sobre desmatamento na Amazônia, o texto pode apresentar dados e argumentos para expor a gravidade do problema ambiental. O leitor deve captar a ideia central, que pode ser a urgência de políticas de preservação e as consequências do desmatamento para o clima global e a biodiversidade.

► Estratégias de Compreensão

Para garantir uma boa compreensão geral do texto, é importante seguir algumas estratégias:

- **Leitura Atenta:** Ler o texto integralmente, sem pressa, buscando entender o sentido de cada parte e sua relação com o todo.
- **Identificação de Palavras-Chave:** Buscar termos e expressões que se repetem ou que indicam o foco principal do texto.
- **Análise do Título e Subtítulos:** Estes elementos frequentemente apontam para o tema ou ideia principal do texto, especialmente em textos não literários.
- **Contexto de Produção:** Em textos literários, o contexto histórico, cultural e social do autor pode fornecer pistas importantes para a interpretação do tema. Nos textos não literários, o contexto pode esclarecer o objetivo do autor ao produzir aquele texto, seja para informar, convencer ou instruir.
- **Perguntas Norteadoras:** Ao ler, o leitor pode se perguntar: Qual é o tema central deste texto? Qual é a intenção do autor ao escrever este texto? Há uma mensagem explícita ou implícita?

► Exemplos Práticos

▪ **Texto Literário:** Um poema como “Canção do Exílio” de Gonçalves Dias pode, à primeira vista, parecer apenas uma descrição saudosista da pátria. No entanto, a compreensão geral deste texto envolve entender que ele foi escrito no contexto de um poeta exilado, expressando tanto amor pela pátria quanto um sentimento de perda e distanciamento.

▪ **Texto Não Literário:** Em um artigo sobre as mudanças climáticas, a tese principal pode ser que a ação humana é a principal responsável pelo aquecimento global. A compreensão geral exigiria que o leitor identificasse essa tese e as evidências apresentadas, como dados científicos ou opiniões de especialistas, para apoiar essa afirmação.

► Importância da Compreensão Geral

Ter uma boa compreensão geral do texto é o primeiro passo para uma interpretação eficiente e uma análise crítica. Nos concursos públicos, essa habilidade é frequentemente testada em questões de múltipla escolha e em questões dissertativas, nas quais o candidato precisa demonstrar sua capacidade de resumir o conteúdo e de captar as ideias centrais do texto.

Além disso, uma leitura superficial pode levar a erros de interpretação, prejudicando a resolução correta das questões. Por isso, é importante que o candidato esteja sempre atento ao que o texto realmente quer transmitir, e não apenas ao que é dito de forma explícita. Em resumo, a compreensão geral do texto é a base para todas as outras etapas de interpretação textual, como a identificação de argumentos, a análise da coesão e a capacidade de fazer inferências.

PONTO DE VISTA OU IDEIA CENTRAL DEFENDIDA PELO AUTOR

O ponto de vista ou a ideia central defendida pelo autor são elementos fundamentais para a compreensão do texto, especialmente em textos argumentativos, expositivos e literários. Identificar o ponto de vista do autor significa reconhecer a posição ou perspectiva adotada em relação ao tema tratado, enquanto a ideia central refere-se à mensagem principal que o autor deseja transmitir ao leitor.

Esses elementos revelam as intenções comunicativas do texto e ajudam a esclarecer as razões pelas quais o autor constrói sua argumentação, narrativa ou descrição de determinada maneira. Assim, compreender o ponto de vista ou a ideia central é essencial para interpretar adequadamente o texto e responder a questões que exigem essa habilidade.

► Textos Literários

Nos textos literários, o ponto de vista do autor pode ser transmitido de forma indireta, por meio de narradores, personagens ou símbolos. Muitas vezes, os autores não expõem claramente suas opiniões, deixando a interpretação para o

leitor. O ponto de vista pode variar entre diferentes narradores e personagens, enriquecendo a pluralidade de interpretações possíveis.

Um exemplo clássico é o narrador de “Dom Casmurro”, de Machado de Assis. Embora Bentinho (o narrador-personagem) conte a história sob sua perspectiva, o leitor percebe que o ponto de vista dele é enviesado, e isso cria ambiguidade sobre a questão central do livro: a possível traição de Capitu. Nesse caso, a ideia central pode estar relacionada à incerteza e à subjetividade das percepções humanas.

Outro exemplo: em “Vidas Secas”, de Graciliano Ramos, o ponto de vista é o de uma narrativa em terceira pessoa que se foca nos personagens humildes e no sofrimento causado pela seca no sertão nordestino. A ideia central do texto é a denúncia das condições de vida precárias dessas pessoas, algo que o autor faz por meio de uma linguagem econômica e direta, alinhada à dureza da realidade descrita.

Nos poemas, o ponto de vista também pode ser identificado pelo eu lírico, que expressa sentimentos, reflexões e visões de mundo. Por exemplo, em “O Navio Negreiro”, de Castro Alves, o eu lírico adota um tom de indignação e denúncia ao descrever as atrocidades da escravidão, reforçando uma ideia central de crítica social.

► Textos Não Literários

Em textos não literários, o ponto de vista é geralmente mais explícito, especialmente em textos argumentativos, como artigos de opinião, editoriais e ensaios. O autor tem o objetivo de convencer o leitor de uma determinada posição sobre um tema. Nesse tipo de texto, a tese (ideia central) é apresentada de forma clara logo no início, sendo defendida ao longo do texto com argumentos e evidências.

Por exemplo, em um artigo de opinião sobre a reforma tributária, o autor pode adotar um ponto de vista favorável à reforma, argumentando que ela trará justiça social e reduzirá as desigualdades econômicas. A ideia central, neste caso, é a defesa da reforma como uma medida necessária para melhorar a distribuição de renda no país. O autor apresentará argumentos que sustentem essa tese, como dados econômicos, exemplos de outros países e opiniões de especialistas.

Nos textos científicos e expositivos, a ideia central também está relacionada ao objetivo de informar ou esclarecer o leitor sobre um tema específico. A neutralidade é mais comum nesses casos, mas ainda assim há um ponto de vista que orienta a escolha das informações e a forma como elas são apresentadas. Por exemplo, em um relatório sobre os efeitos do desmatamento, o autor pode não expressar diretamente uma opinião, mas ao apresentar evidências sobre o impacto ambiental, está implicitamente sugerindo a importância de políticas de preservação.

► Como Identificar o Ponto de Vista e a Ideia Central

Para identificar o ponto de vista ou a ideia central de um texto, é importante atentar-se a certos aspectos:

Título e Introdução: Muitas vezes, o ponto de vista do autor ou a ideia central já são sugeridos pelo título do texto ou pelos primeiros parágrafos. Em artigos e ensaios, o autor frequentemente apresenta sua tese logo no início, o que facilita a identificação.

- **Linguagem e Tom:** A escolha das palavras e o tom (objetivo, crítico, irônico, emocional) revelam muito sobre o ponto de vista do autor. Uma linguagem carregada de emoção ou uma sequência de dados e argumentos lógicos indicam como o autor quer que o leitor interprete o tema.
- **Seleção de Argumentos:** Nos textos argumentativos, os exemplos, dados e fatos apresentados pelo autor refletem o ponto de vista defendido. Textos favoráveis a uma determinada posição tenderão a destacar aspectos que reforcem essa perspectiva, enquanto minimizam ou ignoram os pontos contrários.
- **Conectivos e Estrutura Argumentativa:** Conectivos como “portanto”, “por isso”, “assim”, “logo” e “no entanto” são usados para introduzir conclusões ou para contrastar argumentos, ajudando a deixar claro o ponto de vista do autor. A organização do texto em blocos de ideias também pode indicar a progressão da defesa da tese.
- **Conclusão:** Em muitos textos, a conclusão serve para reafirmar o ponto de vista ou ideia central. Neste momento, o autor resume os principais argumentos e reforça a posição defendida, ajudando o leitor a compreender a ideia principal.

► Exemplos Práticos

- **Texto Literário:** No conto “A Cartomante”, de Machado de Assis, o narrador adota uma postura irônica, refletindo o ceticismo em relação à superstição. A ideia central do texto gira em torno da crítica ao comportamento humano que, por vezes, busca respostas mágicas para seus problemas, ignorando a racionalidade.
- **Texto Não Literário:** Em um artigo sobre os benefícios da alimentação saudável, o autor pode adotar o ponto de vista de que uma dieta equilibrada é fundamental para a prevenção de doenças e para a qualidade de vida. A ideia central, portanto, é que os hábitos alimentares influenciam diretamente a saúde, e isso será sustentado por argumentos baseados em pesquisas científicas e recomendações de especialistas.

► Diferença entre Ponto de Vista e Ideia Central

Embora relacionados, ponto de vista e ideia central não são sinônimos. O ponto de vista refere-se à posição ou perspectiva do autor em relação ao tema, enquanto a ideia central é a mensagem principal que o autor quer transmitir. Um texto pode defender a mesma ideia central a partir de diferentes pontos de vista. Por

exemplo, dois textos podem defender a preservação do meio ambiente (mesma ideia central), mas um pode adotar um ponto de vista econômico (focando nos custos de desastres naturais) e o outro, um ponto de vista social (focando na qualidade de vida das futuras gerações).

ARGUMENTAÇÃO

A argumentação é o processo pelo qual o autor apresenta e desenvolve suas ideias com o intuito de convencer ou persuadir o leitor. Em um texto argumentativo, a argumentação é fundamental para a construção de um raciocínio lógico e coeso que sustente a tese ou ponto de vista do autor. Ela se faz presente em diferentes tipos de textos, especialmente nos dissertativos, artigos de opinião, editoriais e ensaios, mas também pode ser encontrada de maneira indireta em textos literários e expositivos.

A qualidade da argumentação está diretamente ligada à clareza, à consistência e à relevância dos argumentos apresentados, além da capacidade do autor de antecipar e refutar possíveis contra-argumentos. Ao analisar a argumentação de um texto, é importante observar como o autor organiza suas ideias, quais recursos utiliza para justificar suas posições e de que maneira ele tenta influenciar o leitor.

► Estrutura da Argumentação

A argumentação em um texto dissertativo-argumentativo, por exemplo, costuma seguir uma estrutura lógica que inclui:

- **Tese:** A tese é a ideia central que o autor pretende defender. Ela costuma ser apresentada logo no início do texto, frequentemente na introdução. A tese delimita o ponto de vista do autor sobre o tema e orienta toda a argumentação subsequente.
- **Argumentos:** São as justificativas que sustentam a tese. Podem ser de vários tipos, como argumentos baseados em fatos, estatísticas, opiniões de especialistas, experiências concretas ou raciocínios lógicos. O autor utiliza esses argumentos para demonstrar a validade de sua tese e persuadir o leitor.
- **Contra-argumentos e Refutação:** Muitas vezes, para fortalecer sua argumentação, o autor antecipa e responde a possíveis objeções ao seu ponto de vista. A refutação é uma estratégia eficaz que demonstra que o autor considerou outras perspectivas, mas que tem razões para desconsiderá-las ou contestá-las.
- **Conclusão:** Na conclusão, o autor retoma a tese inicial e resume os principais pontos da argumentação, reforçando seu ponto de vista e buscando deixar uma impressão duradoura no leitor.

► Tipos de Argumentos

A argumentação pode utilizar diferentes tipos de argumentos, dependendo do objetivo do autor e do contexto do texto. Entre os principais tipos, podemos destacar:

▪ **Argumento de autoridade:** Baseia-se na citação de especialistas ou de instituições renomadas para reforçar a tese. Esse tipo de argumento busca emprestar credibilidade à posição defendida.

Exemplo: “Segundo a Organização Mundial da Saúde (OMS), uma alimentação equilibrada pode reduzir em até 80% o risco de doenças crônicas, como diabetes e hipertensão.”

▪ **Argumento de exemplificação:** Utiliza exemplos concretos para ilustrar e validar o ponto de vista defendido. Esses exemplos podem ser tirados de situações cotidianas, casos históricos ou experimentos.

Exemplo: “Em países como a Suécia e a Finlândia, onde o sistema educacional é baseado na valorização dos professores, os índices de desenvolvimento humano são superiores à média global.”

▪ **Argumento lógico (ou dedutivo):** É baseado em um raciocínio lógico que estabelece uma relação de causa e efeito, levando o leitor a aceitar a conclusão apresentada. Esse tipo de argumento pode ser dedutivo (parte de uma premissa geral para uma conclusão específica) ou indutivo (parte de exemplos específicos para uma conclusão geral).

Exemplo dedutivo: “Todos os seres humanos são mortais. Sócrates é um ser humano. Logo, Sócrates é mortal.”

Exemplo indutivo: “Diversos estudos demonstram que o uso excessivo de telas prejudica a visão. Portanto, o uso prolongado de celulares e computadores também pode afetar negativamente a saúde ocular.”

▪ **Argumento emocional (ou patético):** Apela aos sentimentos do leitor, utilizando a emoção como meio de convencimento. Este tipo de argumento pode despertar empatia, compaixão, medo ou revolta no leitor, dependendo da maneira como é apresentado.

Exemplo: “Milhares de crianças morrem de fome todos os dias enquanto toneladas de alimentos são desperdiçadas em países desenvolvidos. É inaceitável que, em pleno século XXI, ainda enfrentemos essa realidade.”

▪ **Argumento de comparação ou analogia:** Compara situações semelhantes para fortalecer o ponto de vista do autor. A comparação pode ser entre eventos, fenômenos ou comportamentos para mostrar que a lógica aplicada a uma situação também se aplica à outra.

Exemplo: “Assim como o cigarro foi amplamente aceito durante décadas, até que seus malefícios para a saúde fossem comprovados, o consumo excessivo de açúcar hoje deve ser visto com mais cautela, já que estudos indicam seus efeitos nocivos a longo prazo.”

► Coesão e Coerência na Argumentação

A eficácia da argumentação depende também da coesão e coerência no desenvolvimento das ideias. Coesão refere-se aos mecanismos linguísticos que conectam as diferentes partes do texto, como pronomes, conjunções e advérbios. Estes elementos garantem que o texto flua de maneira lógica e fácil de ser seguido.

▪ Exemplo de conectivos importantes:

Para adicionar informações: “além disso”, “também”, “ademais”.

Para contrastar ideias: “no entanto”, “por outro lado”, “todavia”.

Para concluir: “portanto”, “assim”, “logo”.

Já a coerência diz respeito à harmonia entre as ideias, ou seja, à lógica interna do texto. Um texto coerente apresenta uma relação clara entre a tese, os argumentos e a conclusão. A falta de coerência pode fazer com que o leitor perca o fio do raciocínio ou não aceite a argumentação como válida.

► Exemplos Práticos de Argumentação

▪ **Texto Argumentativo (Artigo de Opinião):** Em um artigo que defenda a legalização da educação domiciliar no Brasil, a tese pode ser que essa prática oferece mais liberdade educacional para os pais e permite uma personalização do ensino. Os argumentos poderiam incluir exemplos de países onde a educação domiciliar é bem-sucedida, dados sobre o desempenho acadêmico de crianças educadas em casa e opiniões de especialistas. O autor também pode refutar os argumentos de que essa modalidade de ensino prejudica a socialização das crianças, citando estudos que mostram o contrário.

▪ **Texto Literário:** Em obras literárias, a argumentação pode ser mais sutil, mas ainda está presente. No romance “Capitães da Areia”, de Jorge Amado, embora a narrativa siga a vida de crianças abandonadas nas ruas de Salvador, a estrutura do texto e a escolha dos eventos apresentados constroem uma crítica implícita à desigualdade social e à falta de políticas públicas eficazes. A argumentação é feita de maneira indireta, por meio das experiências dos personagens e do ambiente descrito.

► Análise Crítica da Argumentação

Para analisar criticamente a argumentação de um texto, é importante que o leitor:

▪ **Avalie a pertinência dos argumentos:** Os argumentos são válidos e relevantes para sustentar a tese? Estão bem fundamentados?

▪ **Verifique a solidez da lógica:** O raciocínio seguido pelo autor é coerente? Há falácias argumentativas que enfraquecem a posição defendida?

NOÇÕES DE INFORMÁTICA

MS-WINDOWS 10 OU SUPERIOR (BR): CONCEITO DE PASTAS, DIRETÓRIOS, ARQUIVOS E ATALHOS, ÁREA DE TRABALHO, ÁREA DE TRANSFERÊNCIA, MANIPULAÇÃO DE ARQUIVOS E PASTAS, USO DOS MENUS, PROGRAMAS E APLICATIVOS

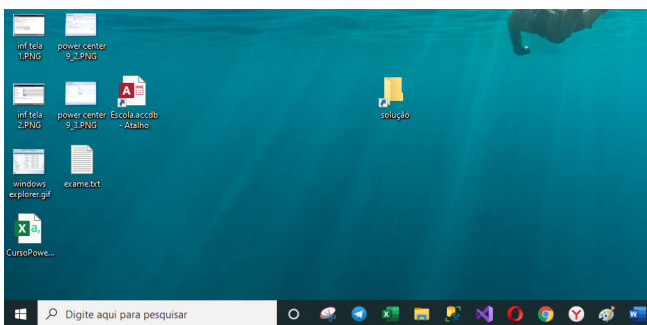
WINDOWS 10

O Windows 10 é um sistema operacional desenvolvido pela Microsoft, amplamente utilizado em computadores pessoais, laptops e dispositivos híbridos. Ele oferece uma interface intuitiva e recursos que facilitam a produtividade, o entretenimento e a conectividade.

Área de trabalho

A área é o espaço principal de trabalho do sistema, onde você pode acessar atalhos de programas, pastas e arquivos. O plano de fundo pode ser personalizado com imagens ou cores sólidas, e os ícones podem ser organizados conforme sua preferência. Além disso, a barra de tarefas na parte inferior centraliza funções como:

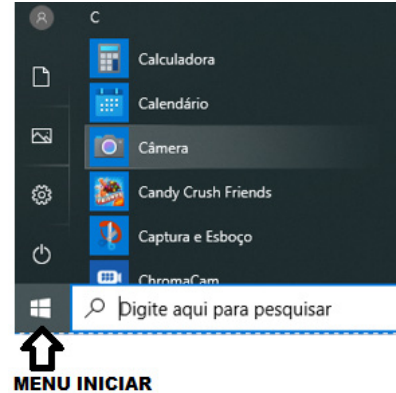
- **Botão Iniciar:** acesso rápido aos aplicativos e configurações.
- **Barra de pesquisa:** facilita a busca de arquivos e aplicativos no sistema.
- **Ícones de aplicativos:** mostram os programas em execução ou fixados.
- **Relógio e notificações:** localizados no canto direito para visualização rápida.



Uso dos menus

Os menus no Windows 10 são projetados para facilitar o acesso a diversas funções e aplicativos. Ao clicar no botão Iniciar, você encontrará:

- Uma lista dos programas instalados.
- Atalhos para aplicativos fixados.
- A barra de pesquisa, onde você pode digitar para localizar programas, arquivos e configurações de forma rápida.



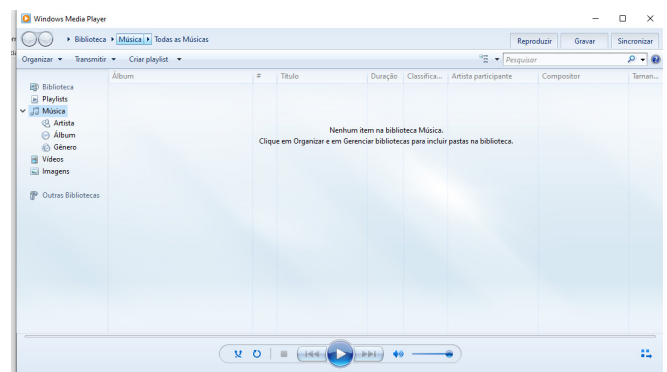
MENU INICIAR

Programas e interação com o usuário

Para entender melhor as funções categorizadas no Windows 10, vamos dividir os programas por categorias, explorando as possibilidades que cada um oferece para o usuário.

Música e Vídeo: O Windows Media Player é o player nativo do sistema, projetado para reproduzir músicas e vídeos, proporcionando uma experiência multimídia completa. Suas principais funcionalidades incluem:

- **Organização de bibliotecas:** gerencie arquivos de música, fotos e vídeos armazenados no computador.
- **Reprodução de mídia:** toque músicas e vídeos em diversos formatos compatíveis.
- **Criação de playlists:** organize suas músicas em listas personalizadas para diferentes ocasiões.
- **Gravação de CDs:** transfira suas playlists para CDs de maneira prática.
- **Sincronização com dispositivos externos:** conecte dispositivos de armazenamento e transfira sua mídia facilmente.




Conceito de pastas e diretórios

Pasta algumas vezes é chamada de diretório, mas o nome “pasta” ilustra melhor o conceito. Pastas servem para organizar, armazenar e organizar os arquivos. Estes arquivos podem ser documentos de forma geral (textos, fotos, vídeos, aplicativos diversos).

Lembrando sempre que o Windows possui uma pasta com o nome do usuário onde são armazenados dados pessoais.

Dentro deste contexto temos uma hierarquia de pastas.


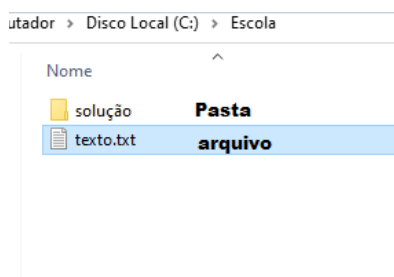


No caso da figura acima temos quatro pastas e quatro arquivos.

Arquivos e atalhos

Como vimos anteriormente: pastas servem para organização, vimos que uma pasta pode conter outras pastas, arquivos e atalhos.

- **Arquivo:** é um item único que contém um determinado dado. Estes arquivos podem ser documentos de forma geral (textos, fotos, vídeos e etc..), aplicativos diversos, etc.
- **Atalho:** é um item que permite fácil acesso a uma determinada pasta ou arquivo propriamente dito.



Área de transferência

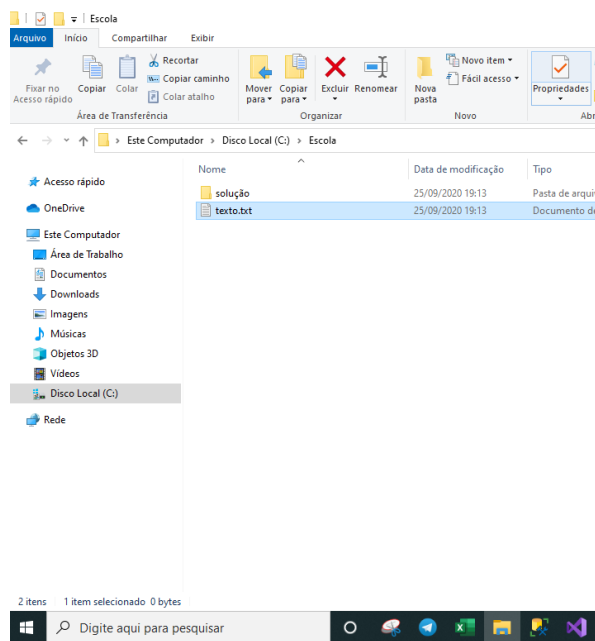
A área de transferência é muito importante e funciona em segundo plano. Ela funciona de forma temporária guardando vários tipos de itens, tais como arquivos, informações etc.

- Quando executamos comandos como “Copiar” ou “Ctrl + C”, estamos copiando dados para esta área intermediária.

- Quando executamos comandos como “Colar” ou “Ctrl + V”, estamos colando, isto é, estamos pegando o que está gravado na área de transferência.

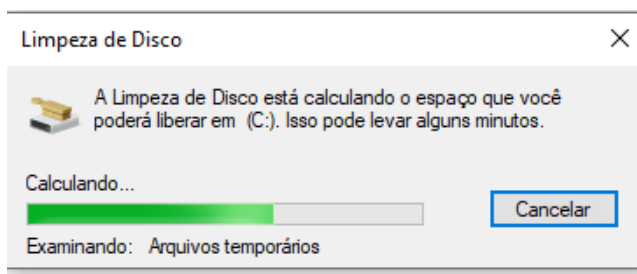
Manipulação de arquivos e pastas

A caminho mais rápido para acessar e manipular arquivos e pastas e outros objetos é através do “Meu Computador”. Podemos executar tarefas tais como: copiar, colar, mover arquivos, criar pastas, criar atalhos etc.



Ferramentas do sistema

- A limpeza de disco é uma ferramenta importante, pois o próprio Windows sugere arquivos inúteis e podemos simplesmente confirmar sua exclusão.



- O desfragmentador de disco é uma ferramenta muito importante, pois conforme vamos utilizando o computador os arquivos ficam internamente desorganizados, isto faz que o computador fique lento. Utilizando o desfragmentador o Windows se reorganiza internamente tornando o computador mais rápido e fazendo com que o Windows acesse os arquivos com maior rapidez.