

COM BASE NO EDITAL Nº 01/2025 - ABERTURA DE INSCRIÇÕES



BARUERI-SP

PREFEITURA MUNICIPAL DE BARUERI - SÃO PAULO

AUXILIAR DE SAÚDE BUCAL

- ▶ Língua Portuguesa
- ▶ Matemática e Raciocínio Lógico
- ▶ Conhecimentos Específicos

BÔNUS
CURSO ON-LINE

- PORTUGUÊS
- INFORMÁTICA





AVISO IMPORTANTE: **Este é um Material de Demonstração**

Este arquivo representa uma prévia exclusiva da apostila.

Aqui, você poderá conferir algumas páginas selecionadas para conhecer de perto a qualidade, o formato e a proposta pedagógica do nosso conteúdo. Lembramos que este não é o material completo.



POR QUE INVESTIR NA APOSTILA COMPLETA?



- × Conteúdo totalmente alinhado ao edital.
- × Teoria clara, objetiva e sempre atualizada.
- × Dicas práticas, quadros de resumo e linguagem descomplicada.
- × Questões gabaritadas
- × Bônus especiais que otimizam seus estudos.

Aproveite a oportunidade de intensificar sua preparação com um material completo e focado na sua aprovação:
Acesse agora: www.apostilasopcao.com.br

Disponível nas versões impressa e digital, com envio imediato!

Estudar com o material certo faz toda a diferença na sua jornada até a APROVAÇÃO.





BARUERI-SP

PREFEITURA MUNICIPAL DE BARUERI - SÃO PAULO

AUXILIAR DE SAÚDE BUCAL

EDITAL Nº 01/2025 - ABERTURA DE
INSCRIÇÕES

CÓD: OP-110DZ-25
7908403585557

ÍNDICE

Língua Portuguesa

1. Ortografia.....	7
2. Acentuação	9
3. Classes de palavras (substantivos, verbos, adjetivos, advérbios, artigos, numerais, preposições, conjunções, pronomes); Uso de conjunções e a relação que estabelecem entre partes do texto: adição, oposição, tempo, causa, condição, finalidade	10
4. Termos da oração (essenciais, integrantes e acessórios); Modos e aspectos verbais	17
5. Mecanismos de concordância nominal e verbal	22
6. Regência nominal e verbal	24
7. Emprego dos sinais de pontuação	25
8. Gêneros textuais	27
9. Linguagem própria e linguagem figurada	31
10. Figuras de linguagem	32
11. Leitura e interpretação de textos de gêneros textuais diversos	36
12. Inferência do sentido de palavras ou expressões, com base no contexto da frase ou do texto	36
13. Discurso indireto e discurso direto	38

Matemática e Raciocínio Lógico

1. Sistemas de numeração. Numeração decimal	49
2. Raciocínio Lógico-matemático: Conjunto de números: Naturais, Inteiros, Racionais. Operações fundamentais: Adição, Subtração, Divisão, Multiplicação, Potenciação e Radiciação. Problemas com as operações fundamentais	50
3. Antecessor e Sucessor	62
4. Expressões (cálculo).....	63
5. Expressões Algébricas	63
6. Múltiplos e divisores no conjunto dos números naturais	66
7. Máximo divisor comum; mínimo múltiplo comum.....	67
8. Sistemas de medidas: medidas de comprimento, superfície, volume, capacidade, tempo e massa. Medindo o tempo: horas, minutos e segundos	68
9. Regras de três simples e composta	71
10. Porcentagem	72
11. Juros Simples	75
12. Sistema Monetário Nacional (Real)	76
13. Equações: 1º grau	80
14. Relação entre grandezas: tabelas e gráficos	80
15. Introdução à geometria; Geometria Plana: Plano, Área, Perímetro, Ângulo, Reta, Segmento de Reta e Ponto; Teorema de Tales; Teorema de Pitágoras	84
16. Avaliação de sequência lógica e coordenação viso-motora, orientação espacial e temporal. sequência lógica de números, letras, palavras e figuras. raciocínio sequencial	96
17. Problemas lógicos com dados, figuras e palitos.....	100
18. Compreensão do processo lógico que, a partir de um conjunto de hipóteses, conduz, de forma válida, a conclusões determinadas. Estrutura lógica de relações arbitrárias entre pessoas, lugares, objetos ou eventos fictícios; deduzir novas informações das relações fornecidas e avaliar as condições usadas para estabelecer a estrutura daquelas relações. formação de conceitos, discriminação de elementos, reversibilidade	101

ÍNDICE

1. Compreensão e elaboração da lógica das situações por meio de: raciocínio verbal	110
2. Raciocínio matemático, raciocínio quantitativo.....	115

Conhecimentos Específicos

Auxiliar de Saúde Bucal

1. Conhecimentos sobre o Sistema Único de Saúde (SUS) e Legislação: Princípios e Diretrizes do SUS: Universalidade, Equidade, Integralidade, Regionalização e Hierarquização; Bases Legais: Constituição Federal (Artigos 196 a 200), Lei Orgânica da Saúde (Leis nº 8.080/1990 e nº 8.142/1990); Decreto nº 7508/2011	133
2. Lei Complementar nº 141/2012	157
3. PNAB 2017: Portaria nº 2.436, de 21 de setembro de 2017	164
4. PNAE: Portaria GM/MS nº 1.604, de 18 de outubro de 2023.....	192
5. Alocação de Recursos na APS: Portaria GM/MS nº 3.493, de 10 de abril de 2024.....	200
6. Normas de segurança, riscos (químicos, físicos, biológicos, ergonômicos)	205
7. Uso e descarte correto de EPIs (Equipamentos de Proteção Individual) e EPCs (Equipamentos de Proteção Coletiva)	209
8. Gerenciamento e descarte de resíduos químicos e biológicos	214
9. Procedimentos de emergência e primeiros socorros	219
10. Questões de ética e sigilo profissional	223
11. Estatuto dos Servidores Públicos Municipais - Lei Complementar 277/2011 atualizada	225

LÍNGUA PORTUGUESA

ORTOGRAFIA

ALFABETO

O alfabeto da língua portuguesa é formado por 26 letras.
A – B – C – D – E – F – G – H – I – J – K – L – M – N – O – P – Q – R – S – T – U – V – W – X – Y – Z.

▪ **Observação:** emprega-se também o “ç”, que representa o fonema /s/ diante das letras: a, o, e u em determinadas palavras.

EMPREGO DAS LETRAS E FONEMAS

► Emprego das letras K, W e Y

Utilizam-se nos seguintes casos:

1) Em antropônimos originários de outras línguas e seus derivados. Exemplos: Kant, kantismo; Darwin, darwinismo; Taylor, taylorista.

2) Em topônimos originários de outras línguas e seus derivados. Exemplos: Kuwait, kuwaitiano.

3) Em siglas, símbolos, e mesmo em palavras adotadas como unidades de medida de curso internacional. Exemplos: K (Potássio), W (West), kg (quilograma), km (quilômetro), Watt.

► Emprego do X

Se empregará o “X” nas seguintes situações:

1) Após ditongos.

▪ **Exemplos:** caixa, frouxo, peixe.

▪ **Exceção:** recauchutar e seus derivados.

2) Após a sílaba inicial “en”.

▪ **Exemplos:** enxame, enxada, enxaqueca.

▪ **Exceção:** palavras iniciadas por “ch” que recebem o prefixo “en-”. Ex.: encharcar (de charco), enchiueirar (de chiqueiro), encher e seus derivados (enchente, enchimento, preencher...)

3) Após a sílaba inicial “me”.

▪ **Exemplos:** mexer, mexerica, mexicano, mexilhão.

▪ **Exceção:** mecha.

4) Se empregará o “X” em vocábulos de origem indígena ou africana e em palavras inglesas aportuguesadas.

▪ **Exemplos:** abacaxi, xavante, orixá, xará, xerife, xampu, bexiga, bruxa, coaxar, faxina, graxa, lagartixa, lixa, lixo, puxar, rixa, oxalá, praxe, roxo, vexame, xadrez, xarope, xaxim, xicara, xale, xingar, etc.

► Emprego do Ch

Se empregará o “Ch” nos seguintes vocábulos: bochecha, bucha, cachimbo, chalé, charque, chimarrão, chuchu, chute, cochilo, debochar, fachada, fantoche, ficha, flecha, mochila, pechincha, salsicha, tchau, etc.

► Emprego do G

Se empregará o “G” em:

1) Substantivos terminados em: -agem, -igem, -ugem.

▪ **Exemplos:** barragem, miragem, viagem, origem, ferrugem.

▪ **Exceção:** pajem.

2) Palavras terminadas em: -ágio, -égio, -ígio, -ógio, -úgio.

▪ **Exemplos:** estágio, privilégio, prestígio, relógio, refúgio.

3) Em palavras derivadas de outras que já apresentam “G”.

▪ **Exemplos:** engessar (de gesso), massagista (de massagem), vertiginoso (de vertigem).

▪ **Observação também se emprega com a letra “G” os seguintes vocábulos:** algema, auge, bege, estrangeiro, geada, gengiva, gibi, gilete, hegemonia, herege, megera, monge, rabugento, vagem.

► Emprego do J

Para representar o fonema “j” na forma escrita, a grafia considerada correta é aquela que ocorre de acordo com a origem da palavra, como por exemplo no caso da palavra jipe que origina-se do inglês *jeep*. Porém também se empregará o “J” nas seguintes situações:

1) Em verbos terminados em -jar ou -jear. Exemplos:

▪ **Arranjar:** arranjo, arranje, arranjem

▪ **Despejar:** despejo, despeje, despejem

▪ **Viajar:** viajo, viaje, viajem

2) Nas palavras de origem tupi, africana, árabe ou exótica.

▪ **Exemplos:** biju, jiboia, canjica, pajé, jerico, manjerição, Moji.

3) Nas palavras derivadas de outras que já apresentam “J”.

▪ **Exemplos:** laranja – laranjeira / loja – lojista / lisonja – lisonjeador / nojo – nojeira / cereja – cerejeira / varejo – varejista / rijo – enrijecer / jeito – ajeitar.

▪ **Observação:** também se emprega com a letra “J” os seguintes vocábulos: berinjala, cafajeste, jeca, jegue, majestade, jeito, jejum, laje, traje, pegajento.



AMOSTRA

► Emprego do S

Utiliza-se “S” nos seguintes casos:

1) Palavras derivadas de outras que já apresentam “S” no radical. Exemplos: análise – analisar / catálise – catalisador / casa – casinha ou casebre / liso – alisar.

2) Nos sufixos -ês e -esa, ao indicarem nacionalidade, título ou origem. Exemplos: burguês – burguesa / inglês – inglesa / chinês – chinesa / milanês – milanese.

3) Nos sufixos formadores de adjetivos -ense, -oso e -osa.

Exemplos: catarinense / palmeirense / gostoso – gostosa / amoroso – amorosa / gasoso – gasosa / teimoso – teimosa.

4) Nos sufixos gregos -ese, -isa, -osa.

▪ **Exemplos:** catequese, diocese, poetisa, profetisa, sacerdotisa, glicose, metamorfose, virose.

5) Após ditongos.

▪ **Exemplos:** coisa, pouso, lousa, náusea.

6) Nas formas dos verbos *pôr* e *querer*, bem como em seus derivados.

▪ **Exemplos:** pus, pôs, pusemos, puseram, pusera, pusesse, puséssemos, quis, quisemos, quiseram, quiser, quisera, quiséssemos, repus, repusera, repusesse, repuséssemos.

7) Em nomes próprios personativos.

▪ **Exemplos:** Baltasar, Heloísa, Inês, Isabel, Luís, Luísa, Resende, Sousa, Teresa, Teresinha, Tomás.

▪ **Observação:** também se emprega com a letra “S” os seguintes vocábulos: abuso, asilo, através, aviso, besouro, brasa, cortesia, decisão, despesa, empresa, freguesia, fusível, maisena, mesada, paisagem, paraíso, pêsames, presépio, presídio, querosene, raposa, surpresa, tesoura, usura, vaso, vigésimo, visita, etc.

► Emprego do Z

Se empregará o “Z” nos seguintes casos:

1) Palavras derivadas de outras que já apresentam Z no radical.

▪ **Exemplos:** deslize – deslizar / razão – razoável / vazio – esvaziar / raiz – enraizar / cruz – cruzeiro.

2) Nos sufixos -ez, -eza, ao formarem substantivos abstratos a partir de adjetivos.

▪ **Exemplos:** inválido – invalidez / limpo – limpeza / macio – maciez / rígido – rigidez / frio – frieza / nobre – nobreza / pobre – pobreza / surdo – surdez.

3) Nos sufixos -izar, ao formar verbos e -ização, ao formar substantivos.

▪ **Exemplos:** civilizar – civilização / hospitalizar – hospitalização / colonizar – colonização / realizar – realização.

4) Nos derivados em -zal, -zeiro, -zinho, -zinha, -zito, -zita.

▪ **Exemplos:** cafezal, cafezeiro, cafezinho, arvorezinha, cãozito, avezita.

5) Nos seguintes vocábulos: azar, azeite, azedo, amizade, buzina, bazar, catequizar, chafariz, cicatriz, coalizão, cuscuz, proeza, vizinho, xadrez, verniz, etc.

6) Em vocábulos homófonos, estabelecendo distinção no contraste entre o S e o Z. Exemplos:

▪ Cozer (cozinhar) e coser (costurar);

▪ Prezar (ter em consideração) e presar (prender);

▪ Traz (forma do verbo trazer) e trás (parte posterior).

▪ **Observação:** em muitas palavras, a letra X soa como Z. Como por exemplo: exame, exato, exausto, exemplo, existir, exótico, inexorável.

► Emprego do Fonema S

Existem diversas formas para a representação do fonema “S” no qual podem ser: s, ç, x e dos dígrafos sc, sç, ss, xc, xs. Assim vejamos algumas situações:

1) Emprega-se o S: nos substantivos derivados de verbos terminados em -andir, -ender, -verter e -pelir.

▪ **Exemplos:** expandir – expansão / pretender – pretensão / verter – versão / expelir – expulsão / estender – extensão / suspender – suspensão / converter – conversão / repelir – repulsão.

2) Emprega-se Ç: nos substantivos derivados dos verbos *ter* e *torcer*.

▪ **Exemplos:** ater – atenção / torcer – torção / deter – detenção / distorcer – distorção / manter – manutenção / contorcer – contorção.

3) Emprega-se o X: em casos que a letra X soa como Ss.

▪ **Exemplos:** auxílio, expectativa, experto, extroversão, sexta, sintaxe, texto, trouxe.

4) Emprega-se Sc: nos termos eruditos.

▪ **Exemplos:** acréscimo, ascensorista, consciência, descender, discente, fascículo, fascínio, imprescindível, miscigenação, miscível, plebiscito, rescisão, seiscentos, transcender, etc.

5) Emprega-se Sç: na conjugação de alguns verbos.

▪ **Exemplos:** nascer - nasço, nasça / crescer - cresço, cresça / Descer - desço, desça.

6) Emprega-se Ss: nos substantivos derivados de verbos terminados em -gredir, -mitir, -ceder e -cutir.

▪ **Exemplos:** agredir – agressão / demitir – demissão / ceder – cessão / discutir – discussão / progredir – progressão / transmitir – transmissão / exceder – excesso / repercutir – repercussão.



MATEMÁTICA E RACIOCÍNIO LÓGICO

SISTEMAS DE NUMERAÇÃO. NUMERAÇÃO DECIMAL

NUMERAÇÃO

A numeração é o sistema ou processo que utilizamos para representar números. Ela é uma construção cultural e histórica que permite aos seres humanos quantificar, ordenar e calcular. Ao longo da história, diversas civilizações desenvolveram seus próprios sistemas de numeração, muitos dos quais têm influenciado os métodos que usamos hoje.

Existem alguns sistemas notáveis, incluindo:

- **Sistema Decimal:** Utiliza dez dígitos, de 0 a 9, e é o sistema de numeração mais utilizado no mundo para a representação e o processamento de números em diversas áreas do conhecimento e atividades cotidianas.
- **Sistema Binário:** Utiliza apenas dois dígitos, 0 e 1, e é a base para a computação moderna e o processamento de dados digitais.
- **Sistema Octal:** Baseado em oito dígitos, de 0 a 7, foi usado em alguns sistemas de computação no passado.
- **Sistema Hexadecimal:** Com 16 símbolos, de 0 a 9 e de A a F, é frequentemente usado em programação e sistemas de computação para representar valores binários de forma mais compacta.
- **Sistema Romano:** Um sistema não posicional que utiliza letras para representar números e foi amplamente usado no Império Romano.

A escolha de um sistema de numeração pode depender de vários fatores, como a facilidade de uso em cálculos, a tradição cultural, ou a aplicação prática em tecnologia. A seguir, faremos um estudo mais detalhado do sistema de numeração decimal:

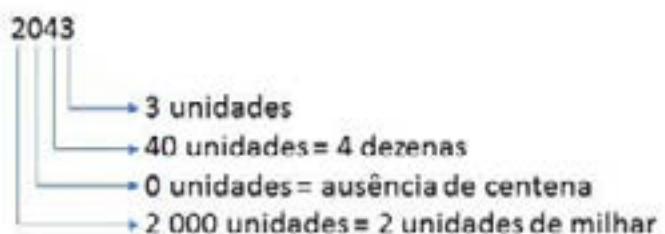
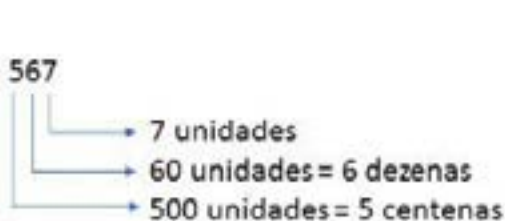
SISTEMA DE NUMERAÇÃO DECIMAL

Nosso sistema de numeração é chamado de decimal pois sua contagem é feita de 10 em 10. Ou seja, sua base é 10.

- 10 unidades formam 1 dezena
- 10 dezenas formam 1 centena;
- 10 centenas formam 1 unidade de milhar;
- 10 unidades de milhar formam 1 dezena de milhar;
- 10 dezenas de milhar formam 1 centena de milhar

E assim sucessivamente.

Exemplos:



► Leitura dos números

O sistema de numeração é constituído de uma parte inteira e outra decimal. Lemos a parte inteira, seguida da parte decimal, acompanhada das palavras:

- **Décimos**: quando houver uma casa decimal;
- **Centésimos**.....: quando houver duas casas decimais;
- **Milésimos**.....: quando houver três casas decimais;



AMOSTRA

- **Décimos milésimos**: quando houver quatro casas decimais;
- **Centésimos milésimos**: quando houver cinco casas decimais e, assim sucessivamente.

Exemplo: (FCC)

O número 0,0202 pode ser lido como:

- (A) duzentos e dois milésimos.
- (B) duzentos e dois décimos de milésimos.
- (C) duzentos e dois centésimos de milésimos.
- (D) duzentos e dois centésimos.
- (E) duzentos e dois décimos

Resolução:

Como temos 4 casas decimais, lemos então com décimos de milésimos,

Logo: duzentos e dois décimos de milésimos.

Resposta: B

RACIOCÍNIO LÓGICO-MATEMÁTICO: CONJUNTO DE NÚMEROS: NATURAIS, INTEIROS, RACIONAIS. OPERAÇÕES FUNDAMENTAIS: ADIÇÃO, SUBTRAÇÃO, DIVISÃO, MULTIPLICAÇÃO, POTENCIAÇÃO E RADICAÇÃO. PROBLEMAS COM AS OPERAÇÕES FUNDAMENTAIS

O agrupamento de termos ou elementos que associam características semelhantes é denominado conjunto. Quando aplicamos essa ideia à matemática, se os elementos com características semelhantes são números, referimo-nos a esses agrupamentos como conjuntos numéricos.

Em geral, os conjuntos numéricos podem ser representados graficamente ou de maneira extensiva, sendo esta última a forma mais comum ao lidar com operações matemáticas. Na representação extensiva, os números são listados entre chaves {}.

Caso o conjunto seja infinito, ou seja, contenha uma quantidade incontável de números, utilizamos reticências após listar alguns exemplos.

Exemplo: $\mathbb{N} = \{0, 1, 2, 3, 4, \dots\}$.

Existem cinco conjuntos considerados essenciais, pois são os mais utilizados em problemas e questões durante o estudo da Matemática. Esses conjuntos são os Naturais, Inteiros, Racionais, Irracionais e Reais.

CONJUNTO DOS NÚMEROS NATURAIS (\mathbb{N})

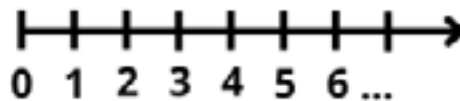
O conjunto dos números naturais é simbolizado pela letra \mathbb{N} e compreende os números utilizados para contar e ordenar. Esse conjunto inclui o zero e todos os números positivos, formando uma sequência infinita.

Em termos matemáticos, os números naturais podem ser definidos como $\mathbb{N} = \{0, 1, 2, 3, 4, 5, 6, \dots\}$

O conjunto dos números naturais pode ser dividido em subconjuntos:

- $\mathbb{N}^* = \{1, 2, 3, 4, \dots\}$ ou $\mathbb{N}^* = \mathbb{N} - \{0\}$: conjunto dos números naturais não nulos, ou sem o zero.

- $\mathbb{N}_p = \{0, 2, 4, 6, \dots\}$, em que $n \in \mathbb{N}$: conjunto dos números naturais pares.
- $\mathbb{N}_i = \{1, 3, 5, 7, \dots\}$, em que $n \in \mathbb{N}$: conjunto dos números naturais ímpares.
- $\mathbb{P} = \{2, 3, 5, 7, \dots\}$: conjunto dos números naturais primos.



► Operações com Números Naturais

Praticamente, toda a Matemática é edificada sobre essas duas operações fundamentais: adição e multiplicação.

Adição

A primeira operação essencial da Aritmética tem como objetivo reunir em um único número todas as unidades de dois ou mais números.

Exemplo: $6 + 4 = 10$, onde 6 e 4 são as parcelas e 10 é a soma ou o total.

Subtração

É utilizada quando precisamos retirar uma quantidade de outra; é a operação inversa da adição. A subtração é válida apenas nos números naturais quando subtraímos o maior número do menor, ou seja, quando $a - b$ tal que $a \geq b$.

Exemplo: $200 - 193 = 7$, onde 200 é o Minuendo, o 193 Subtraendo e 7 a diferença.

Obs.: o minuendo também é conhecido como aditivo e o subtraendo como subtrativo.

Multiplificação

É a operação que visa adicionar o primeiro número, denominado multiplicando ou parcela, tantas vezes quantas são as unidades do segundo número, chamado multiplicador.

Exemplo: $3 \times 5 = 15$, onde 3 e 5 são os fatores e o 15 produto.

3 vezes 5 é somar o número 3 cinco vezes:

$$3 \times 5 = 3 + 3 + 3 + 3 + 3 = 15.$$

Podemos no lugar do "x" (vezes) utilizar o ponto ".", para indicar a multiplicação.

Divisão

Dados dois números naturais, às vezes precisamos saber quantas vezes o segundo está contido no primeiro. O primeiro número, que é o maior, é chamado de dividendo, e o outro número, que é menor, é o divisor. O resultado da divisão é chamado de quociente. Se multiplicarmos o divisor pelo quociente e somarmos o resto, obtemos o dividendo.

No conjunto dos números naturais, a divisão não é fechada, pois nem sempre é possível dividir um número natural por outro número natural de forma exata. Quando a divisão não é exata, temos um resto diferente de zero.



CONHECIMENTOS ESPECÍFICOS

CONHECIMENTOS SOBRE O SISTEMA ÚNICO DE SAÚDE (SUS) E LEGISLAÇÃO: PRINCÍPIOS E DIRETRIZES DO SUS: UNIVERSALIDADE, EQUIDADE, INTEGRALIDADE, REGIONALIZAÇÃO E HIERARQUIZAÇÃO; BASES LEGAIS: CONSTITUIÇÃO FEDERAL (ARTIGOS 196 A 200), LEI ORGÂNICA DA SAÚDE (LEIS Nº 8.080/1990 E Nº 8.142/1990); DECRETO Nº 7508/2011

O Sistema Único de Saúde (SUS) é reconhecido como um dos maiores e mais complexos sistemas de saúde pública do mundo. Criado pela Constituição Federal de 1988, o SUS tem como base o princípio de que a saúde é um direito de todos e um dever do Estado. Esse marco legal estabeleceu um modelo que visa garantir o acesso universal e gratuito a serviços de saúde, abrangendo desde a atenção básica até procedimentos de alta complexidade.

No entanto, garantir que um sistema dessa magnitude funcione de maneira eficiente não é uma tarefa simples. A gestão do SUS envolve a coordenação de milhares de unidades de saúde, a administração de grandes volumes de recursos financeiros e humanos, além de lidar com as demandas e necessidades de uma população diversa e extensa como a brasileira. Para isso, é essencial que os princípios e diretrizes do sistema sejam observados com rigor, permitindo que a saúde pública atenda suas finalidades com qualidade e equidade.

A gestão do SUS é um tema central para aqueles que buscam compreender como se dá o funcionamento dos serviços de saúde no Brasil, especialmente no contexto de concursos públicos. Conhecer sua estrutura organizacional, as formas de financiamento, os mecanismos de controle e avaliação, bem como os desafios enfrentados pelo sistema, é fundamental para entender como ele opera e como pode ser melhorado.

PRINCÍPIOS E DIRETRIZES DO SUS

O Sistema Único de Saúde (SUS) é regido por uma série de princípios e diretrizes que orientam sua organização e funcionamento. Esses elementos fundamentais foram estabelecidos pela Constituição Federal e pela Lei Orgânica da Saúde (Lei nº 8.080/1990), com o intuito de garantir que o sistema seja capaz de atender às necessidades de saúde da população de maneira justa e eficaz. A compreensão desses princípios é essencial para entender como o SUS é gerido e como ele busca assegurar o direito à saúde.

► Princípios Doutrinários

Os princípios doutrinários são aqueles que orientam o conceito e os objetivos fundamentais do SUS. Eles estabelecem as bases éticas e filosóficas que guiam a prestação de serviços de saúde no Brasil. Os três principais princípios doutrinários do

SUS são:

▪ Universalidade

Esse princípio determina que todos os cidadãos têm direito ao acesso aos serviços de saúde, independentemente de sua condição socioeconômica, idade ou localização geográfica. A universalidade implica que o SUS deve estar disponível para todos, sem discriminação, garantindo a saúde como um direito humano básico.

▪ Integralidade

A integralidade refere-se à oferta de cuidados de saúde de forma completa, ou seja, levando em conta todos os aspectos das necessidades de saúde dos indivíduos. Esse princípio visa garantir que os serviços prestados não sejam fragmentados, mas abordem as diversas dimensões da saúde, desde a prevenção até a reabilitação, considerando o indivíduo como um todo.

▪ Equidade

Diferente de igualdade, a equidade implica que os recursos e serviços de saúde devem ser distribuídos de acordo com as necessidades específicas de cada indivíduo ou grupo. A ideia é que aqueles que mais necessitam de cuidados, como populações vulneráveis, tenham prioridade no acesso aos serviços. Isso busca corrigir as desigualdades sociais e regionais no acesso à saúde.

► Diretrizes Organizativas

Além dos princípios doutrinários, o SUS é organizado de acordo com diretrizes que orientam como o sistema deve ser estruturado e gerido em todo o território nacional. Essas diretrizes garantem que o SUS funcione de forma eficiente, descentralizada e participativa. As principais diretrizes organizativas são:

▪ Descentralização

A descentralização tem como objetivo distribuir as responsabilidades pela gestão do SUS entre as três esferas de governo: federal, estadual e municipal. Isso permite que as decisões sejam tomadas mais próximas da população, levando em conta as necessidades locais. A descentralização fortalece a autonomia dos estados e municípios na organização dos serviços de saúde.

▪ Regionalização

O princípio da regionalização implica que os serviços de saúde devem ser organizados de maneira a garantir a articulação entre os diferentes níveis de complexidade, desde a atenção básica até os serviços de alta complexidade. A regionalização permite que as redes de atenção à saúde sejam organizadas por regiões, de forma a otimizar os recursos e evitar a duplicação de serviços, garantindo acesso eficiente e contínuo.



AMOSTRA

▪ Hierarquização

A hierarquização complementa a regionalização, definindo que os serviços de saúde devem estar organizados em níveis de complexidade, desde a atenção primária até os cuidados especializados. A ideia é que o paciente seja inicialmente atendido na atenção básica, que funciona como porta de entrada, e seja encaminhado, conforme a necessidade, para outros níveis de atendimento.

▪ Participação Social

A participação da população na formulação e controle das políticas públicas de saúde é um dos pilares do SUS. Por meio dos conselhos e conferências de saúde, a sociedade tem o direito de influenciar e fiscalizar a gestão do sistema. Isso garante maior transparência e adequação das políticas de saúde às reais necessidades da população.

► A Importância dos Princípios e Diretrizes para a Gestão do SUS

Os princípios e diretrizes do SUS não são apenas orientações abstratas, mas sim elementos que influenciam diretamente a gestão do sistema. A universalidade, por exemplo, impõe desafios para garantir que o sistema cubra toda a população de forma eficaz, enquanto a integralidade exige que os gestores pensem no atendimento de saúde de forma ampla, englobando todos os aspectos do bem-estar físico e mental.

A descentralização, regionalização e hierarquização, por sua vez, são diretrizes que impactam diretamente a organização dos serviços de saúde, tornando a gestão um processo complexo e dinâmico. A descentralização, por exemplo, exige uma coordenação eficaz entre as três esferas de governo, enquanto a regionalização e a hierarquização demandam um planejamento cuidadoso para garantir que os recursos e serviços sejam distribuídos de maneira equilibrada e eficiente entre as diferentes regiões e níveis de atendimento.

Por fim, a participação social é uma ferramenta poderosa de controle e aprimoramento da gestão, permitindo que a população atue diretamente na formulação e na fiscalização das políticas de saúde. A presença dos conselhos de saúde em todos os níveis de governo é um exemplo concreto de como a gestão do SUS pode ser mais transparente e democrática.

Com base nesses princípios e diretrizes, a gestão do SUS busca alcançar o equilíbrio entre a oferta de serviços de saúde, a eficiência na alocação de recursos e a garantia dos direitos dos cidadãos, sempre respeitando as características e necessidades específicas da população brasileira.

ESTRUTURA ORGANIZACIONAL DO SUS

A estrutura organizacional do Sistema Único de Saúde (SUS) foi concebida para garantir que os serviços de saúde cheguem de maneira eficiente e organizada a todos os brasileiros, respeitando a grande diversidade regional e as particularidades das necessidades de saúde da população.

Para isso, o SUS adota uma estrutura descentralizada e integrada, com responsabilidades compartilhadas entre os governos federal, estadual e municipal. Esse modelo busca equilibrar a coordenação central com a autonomia local, promovendo uma gestão mais próxima das realidades regionais.

► Níveis de Gestão: Federal, Estadual e Municipal

A organização do SUS está baseada em três níveis de gestão: federal, estadual e municipal. Cada um desses níveis tem responsabilidades específicas, porém interdependentes, para garantir o funcionamento do sistema de forma articulada.

▪ Nível Federal:

O Ministério da Saúde é a instância central da gestão do SUS em nível federal. Ele é responsável por formular políticas públicas de saúde, definir diretrizes nacionais, financiar boa parte das atividades e serviços do SUS e coordenar ações de saúde pública em âmbito nacional. Além disso, o Ministério da Saúde supervisiona a execução dos programas de saúde e é responsável pela distribuição de recursos financeiros aos estados e municípios. Também coordena campanhas nacionais de saúde, como vacinação, e regulamenta a atuação das agências reguladoras, como a Agência Nacional de Vigilância Sanitária (Anvisa) e a Agência Nacional de Saúde Suplementar (ANS).

▪ Nível Estadual:

As Secretarias Estaduais de Saúde atuam como intermediárias entre o Ministério da Saúde e os municípios. Elas têm a responsabilidade de organizar a rede estadual de saúde, coordenando os serviços de média e alta complexidade, como hospitais regionais e unidades especializadas. Além disso, as secretarias estaduais colaboram com a gestão dos recursos destinados às regiões e supervisionam a aplicação das políticas de saúde nos municípios. Os estados também desempenham um papel crucial na regionalização dos serviços de saúde, organizando redes de atenção que integram municípios dentro de regiões específicas.

▪ Nível Municipal:

No nível municipal, as Secretarias Municipais de Saúde têm a responsabilidade pela gestão direta dos serviços de saúde na

