

COM BASE NO EDITAL Nº 2/2026



# UFV-MG

## UNIVERSIDADE FEDERAL DE VIÇOSA

### ASSISTENTE EM ADMINISTRAÇÃO

- ▶ Língua Portuguesa
- ▶ Informática

**BÔNUS**  
CURSO ON-LINE

- PORTUGUÊS
- INFORMÁTICA





# **AVISO IMPORTANTE:** **Este é um Material de Demonstração**

Este arquivo representa uma prévia exclusiva da apostila.

Aqui, você poderá conferir algumas páginas selecionadas para conhecer de perto a qualidade, o formato e a proposta pedagógica do nosso conteúdo. Lembramos que este não é o material completo.



## **POR QUE INVESTIR NA APOSTILA COMPLETA?**



- × Conteúdo totalmente alinhado ao edital.
- × Teoria clara, objetiva e sempre atualizada.
- × Dicas práticas, quadros de resumo e linguagem descomplicada.
- × Questões gabaritadas
- × Bônus especiais que otimizam seus estudos.

Aproveite a oportunidade de intensificar sua preparação com um material completo e focado na sua aprovação:  
Acesse agora: [www.apostilasopcao.com.br](http://www.apostilasopcao.com.br)

Disponível nas versões impressa e digital, com envio imediato!

**Estudar com o material certo faz toda a diferença na sua jornada até a APROVAÇÃO.**





# UFV-MG

UNIVERSIDADE FEDERAL DE VIÇOSA

**ASSISTENTE EM ADMINISTRAÇÃO**

EDITAL Nº 2/2026, DE 19  
DE JANEIRO DE 2026

CÓD: OP-088JN-26  
7908403587100

## ÍNDICE

### Língua Portuguesa

1. Compreensão e produção de textos .....	7
2. Texto e fatores de textualidade.....	10
3. Articulação sintática (coordenação e/ou subordinação); relações sintáticas de concordância, regência e colocação .....	12
4. Semântica (relações lógicas) ediscursiva (operadores argumentativos).....	20
5. Mecanismos de coesão textual.....	21
6. Relações de sentido: homonímia, polissemia, sinonímia, antonímia, hiponímia, hiperonímia .....	22
7. Figuras de linguagem .....	25
8. Classe, estrutura, formação e emprego de palavras.....	29
9. Emprego dos sinais de pontuação .....	38
10. Variação linguística: variedades da língua portuguesa .....	39
11. Ortografi a .....	40
12. Uso do acento grave (crase).....	43

### Informática

1. Uso de sistema operacional: sistema operacional baseado em interface gráfica; arquivos e diretórios; operações básicas com arquivos e diretórios (criação, destruição, renomeação, cópia,movimentação); gerenciadores de arquivos; o terminal (comandos básicos); configuração e atualização do sistema operacional; instalação de programas .....	53
2. Editores de textos: operações com arquivosfunções de edição; funções de exibição;operações de inserção; funções de formatação; impressão, exportação e envio por e-mail; definição e uso de estilos; definição e uso de modelos; uso de figuras e gráficos; tabelas de dados; mala direta; campos;formulários.....	56
3. Planilhas eletrônicas: operações com arquivos; funções de edição, inserção e formatação de dados; criação de tabelas e gráficos; estilos e modelos; gráficos e figuras; impressão, exportação e envio por e-mail; uso de fórmulas e funções matemáticas, estatísticas, lógicas, data e hora, financeiras; tabelas dinâmicas; análise de dados; alça de preenchimento .....	69
4. Uso de ferramentas web de produtividade no computador: navegador de internet.....	84
5. Correio eletrônico (tipo webmail).....	91
6. Repositório de arquivos em nuvem .....	92
7. Agenda eletrônica; edição de arquivos em nuvem (documentos e planilhas) .....	93
8. Videoconferência .....	95
9. Noções de segurança no uso de internet: golpes na internet; ataques na internet; códigos maliciosos; spam; outros riscos; mecanismos de segurança; contas e senhas; criptografia; uso seguro da internetprivacidade; segurança de computadores; segurança de redes; segurança em dispositivos móveis.....	102
10. Noções de inteligência artificial: conceitos básicos; fases de desenvolvimento; inteligência artificial generativa, seus modelos e princípios fundamentais para o uso; aplicações práticas, riscos,recomendações e impactos da inteligência artificial no serviço e na administração pública.....	104

---

## ÍNDICE

---

# LÍNGUA PORTUGUESA

## COMPREENSÃO E PRODUÇÃO DE TEXTOS

A compreensão e a interpretação de textos são habilidades essenciais para que a comunicação alcance seu objetivo de forma eficaz. Em diversos contextos, como na leitura de livros, artigos, propagandas ou imagens, é necessário que o leitor seja capaz de entender o conteúdo proposto e, além disso, atribuir significados mais amplos ao que foi lido ou visto.

Para isso, é importante distinguir os conceitos de compreensão e interpretação, bem como reconhecer que um texto pode ser verbal (composto por palavras) ou não-verbal (constituído por imagens, símbolos ou outros elementos visuais).

Compreender um texto implica decodificar sua mensagem explícita, ou seja, captar o que está diretamente apresentado. Já a interpretação vai além da compreensão, exigindo que o leitor utilize seu repertório pessoal e conhecimentos prévios para gerar um sentido mais profundo do texto. Dessa forma, dominar esses dois processos é essencial não apenas para a leitura cotidiana, mas também para o desempenho em provas e concursos, onde a análise de textos e imagens é frequentemente exigida.

Essa distinção entre compreensão e interpretação é crucial, pois permite ao leitor ir além do que está explícito, alcançando uma leitura mais crítica e reflexiva.

### CONCEITO DE COMPREENSÃO

A compreensão de um texto é o ponto de partida para qualquer análise textual. Ela representa o processo de decodificação da mensagem explícita, ou seja, a habilidade de extrair informações diretamente do conteúdo apresentado pelo autor, sem a necessidade de agregar inferências ou significados subjetivos. Quando compreendemos um texto, estamos simplesmente absorvendo o que está dito de maneira clara, reconhecendo os elementos essenciais da comunicação, como o tema, os fatos e os argumentos centrais.

#### ► A Compreensão em Textos Verbais

Nos textos verbais, que utilizam a linguagem escrita ou falada como principal meio de comunicação, a compreensão passa pela habilidade de ler com atenção e reconhecer as estruturas linguísticas. Isso inclui:

- **Vocabulário** : O entendimento das palavras usadas no texto é fundamental. Palavras desconhecidas podem comprometer a compreensão, tornando necessário o uso de dicionários ou ferramentas de pesquisa para esclarecer o significado.
- **Sintaxe**: A maneira como as palavras estão organizadas em frases e parágrafos também influencia o processo de compreensão. Sentenças complexas, inversões sintáticas

- ou o uso de conectores como conjunções e preposições requerem atenção redobrada para garantir que o leitor compreenda as relações entre as ideias.

- **Coesão e coerência**: são dois pilares essenciais da compreensão. Um texto coeso é aquele cujas ideias estão bem conectadas, e a coerência se refere à lógica interna do texto, onde as ideias se articulam de maneira fluida e compreensível.

Ao realizar a leitura de um texto verbal, a compreensão exige a decodificação de todas essas estruturas. É a partir dessa leitura atenta e detalhada que o leitor poderá garantir que absorveu o conteúdo proposto pelo autor de forma plena.

#### ► A Compreensão em Textos Não-Verbais

Além dos textos verbais, a compreensão se estende aos textos não-verbais, que utilizam símbolos, imagens, gráficos ou outras representações visuais para transmitir uma mensagem. Exemplos de textos não-verbais incluem obras de arte, fotografias, infográficos e até gestos em uma linguagem de sinais.

A compreensão desses textos exige uma leitura visual aguçada, na qual o observador decodifica os elementos presentes, como:

- **Cores**: As cores desempenham um papel comunicativo importante em muitos contextos, evocando emoções ou sugerindo informações adicionais. Por exemplo, em um gráfico, cores diferentes podem representar categorias distintas de dados.
- **Formas e símbolos**: Cada forma ou símbolo em um texto visual pode carregar um significado próprio, como sinais de trânsito ou logotipos de marcas. A correta interpretação desses elementos depende do conhecimento prévio do leitor sobre seu uso.
- **Gestos e expressões**: Em um contexto de comunicação corporal, como na linguagem de sinais ou em uma apresentação oral acompanhada de gestos, a compreensão se dá ao identificar e entender as nuances de cada movimento.

#### ► Fatores que Influenciam a Compreensão

A compreensão, seja de textos verbais ou não-verbais, pode ser afetada por diversos fatores, entre eles:

- **Conhecimento prévio**: Quanto mais familiarizado o leitor estiver com o tema abordado, maior será sua capacidade de compreender o texto. Por exemplo, um leitor que já conhece o contexto histórico de um fato poderá compreender melhor uma notícia sobre ele.
- **Contexto**: O ambiente ou a situação em que o texto é apresentado também influencia a compreensão. Um texto jornalístico, por exemplo, traz uma mensagem diferente dependendo de seu contexto histórico ou social.



## AMOSTRA

- **Objetivos da leitura:** O propósito com o qual o leitor aborda o texto impacta a profundidade da compreensão. Se a leitura for para estudo, o leitor provavelmente será mais minucioso do que em uma leitura por lazer.

► **Compreensão como Base para a Interpretação**

A compreensão é o primeiro passo no processo de leitura e análise de qualquer texto. Sem uma compreensão clara e objetiva, não é possível seguir para uma etapa mais profunda, que envolve a interpretação e a formulação de inferências. Somente após a decodificação do que está explicitamente presente no texto, o leitor poderá avançar para uma análise mais subjetiva e crítica, onde ele começará a trazer suas próprias ideias e reflexões sobre o que foi lido.

Em síntese, a compreensão textual é um processo que envolve a decodificação de elementos verbais e não-verbais, permitindo ao leitor captar a mensagem essencial do conteúdo. Ela exige atenção, familiaridade com as estruturas linguísticas ou visuais e, muitas vezes, o uso de recursos complementares, como dicionários. Ao dominar a compreensão, o leitor cria uma base sólida para interpretar textos de maneira mais profunda e crítica.

► **Textos Verbais e Não-Verbais**

Na comunicação, os textos podem ser classificados em duas categorias principais: verbais e não-verbais. Cada tipo de texto utiliza diferentes recursos e linguagens para transmitir suas mensagens, sendo fundamental que o leitor ou observador saiba identificar e interpretar corretamente as especificidades de cada um.

**Textos Verbais:**

Os textos verbais são aqueles constituídos pela linguagem escrita ou falada, onde as palavras são o principal meio de comunicação. Eles estão presentes em inúmeros formatos, como livros, artigos, notícias, discursos, entre outros. A linguagem verbal se apoia em uma estrutura gramatical, com regras que organizam as palavras e frases para transmitir a mensagem de forma coesa e compreensível.

**Características dos Textos Verbais:**

- **Estrutura Sintática:** As frases seguem uma ordem gramatical que facilita a decodificação da mensagem.
- **Uso de Palavras:** As palavras são escolhidas com base em seu significado e função dentro do texto, permitindo ao leitor captar as ideias expressas.
- **Coesão e Coerência:** A conexão entre frases, parágrafos e ideias deve ser clara, para que o leitor compreenda a linha de raciocínio do autor.

Exemplos de textos verbais incluem:

- **Livros e artigos:** Onde há um desenvolvimento contínuo de ideias, apoiado em argumentos e explicações detalhadas.
- **Diálogos e conversas:** Que utilizam a oralidade para interações mais diretas e dinâmicas.

- **Panfletos e propagandas:** Usam a linguagem verbal de forma concisa e direta para transmitir uma mensagem específica.

A compreensão de um texto verbal envolve a decodificação de palavras e a análise de como elas se conectam para construir significado. É essencial que o leitor identifique o tema, os argumentos centrais e as intenções do autor, além de perceber possíveis figuras de linguagem ou ambiguidades.

**Textos Não-Verbais:**

Os textos não-verbais utilizam elementos visuais para se comunicar, como imagens, símbolos, gestos, cores e formas. Embora não usem palavras diretamente, esses textos transmitem mensagens completas e são amplamente utilizados em contextos visuais, como artes visuais, placas de sinalização, fotografias, entre outros.

**Características dos Textos Não-Verbais:**

- **Imagens e símbolos:** Carregam significados culturais e contextuais que devem ser reconhecidos pelo observador.
- **Cores e formas:** Podem ser usadas para evocar emoções ou destacar informações específicas. Por exemplo, a cor vermelha em muitos contextos pode representar perigo ou atenção.
- **Gestos e expressões:** Na comunicação corporal, como na linguagem de sinais ou na expressão facial, o corpo desempenha o papel de transmitir a mensagem.

Exemplos de textos não-verbais incluem:

- **Obras de arte:** Como pinturas ou esculturas, que comunicam ideias, emoções ou narrativas através de elementos visuais.
- **Sinais de trânsito:** Que utilizam formas e cores para orientar os motoristas, dispensando a necessidade de palavras.
- **Infográficos:** Combinações de gráficos e imagens que transmitem informações complexas de forma visualmente acessível.

A interpretação de textos não-verbais exige uma análise diferente da dos textos verbais. É necessário entender os códigos visuais que compõem a mensagem, como as cores, a composição das imagens e os elementos simbólicos utilizados. Além disso, o contexto cultural é crucial, pois muitos símbolos ou gestos podem ter significados diferentes dependendo da região ou da sociedade em que são usados.

► **Relação entre Textos Verbais e Não-Verbais**

Embora sejam diferentes em sua forma, textos verbais e não-verbais frequentemente se complementam. Um exemplo comum são as propagandas publicitárias, que utilizam tanto textos escritos quanto imagens para reforçar a mensagem. Nos livros ilustrados, as imagens acompanham o texto verbal, ajudando a criar um sentido mais completo da história ou da informação.

# INFORMÁTICA

**USO DE SISTEMA OPERACIONAL: SISTEMA OPERACIONAL BASEADO EM INTERFACE GRÁFICA; ARQUIVOS E DIRETÓRIOS; OPERAÇÕES BÁSICAS COM ARQUIVOS E DIRETÓRIOS (CRIAÇÃO, DESTRUIÇÃO, RENOMEAÇÃO, CÓPIA, MOVIMENTAÇÃO); GERENCIADORES DE ARQUIVOS; O TERMINAL (COMANDOS BÁSICOS); CONFIGURAÇÃO E ATUALIZAÇÃO DO SISTEMA OPERACIONAL; INSTALAÇÃO DE PROGRAMAS**

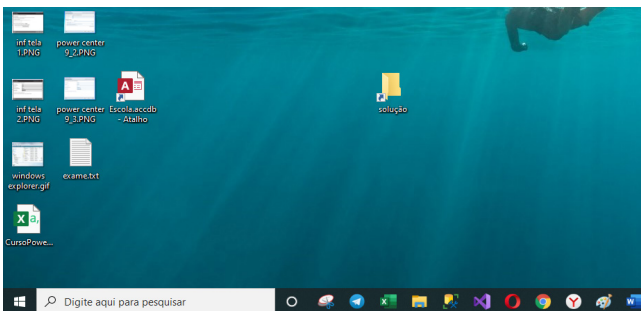
## WINDOWS 10

O Windows 10 é um sistema operacional desenvolvido pela Microsoft, amplamente utilizado em computadores pessoais, laptops e dispositivos híbridos. Ele oferece uma interface intuitiva e recursos que facilitam a produtividade, o entretenimento e a conectividade.

### Área de trabalho

A área é o espaço principal de trabalho do sistema, onde você pode acessar atalhos de programas, pastas e arquivos. O plano de fundo pode ser personalizado com imagens ou cores sólidas, e os ícones podem ser organizados conforme sua preferência. Além disso, a barra de tarefas na parte inferior centraliza funções como:

- **Botão Iniciar:** acesso rápido aos aplicativos e configurações.
- **Barra de pesquisa:** facilita a busca de arquivos e aplicativos no sistema.
- **Ícones de aplicativos:** mostram os programas em execução ou fixados.
- **Relógio e notificações:** localizados no canto direito para visualização rápida.

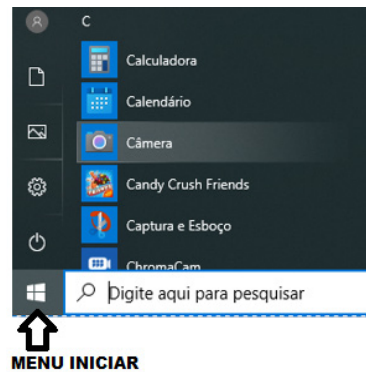


### Uso dos menus

Os menus no Windows 10 são projetados para facilitar o acesso a diversas funções e aplicativos. Ao clicar no botão Iniciar, você encontrará:

- Uma lista dos programas instalados.

- Atalhos para aplicativos fixados.
- A barra de pesquisa, onde você pode digitar para localizar programas, arquivos e configurações de forma rápida.

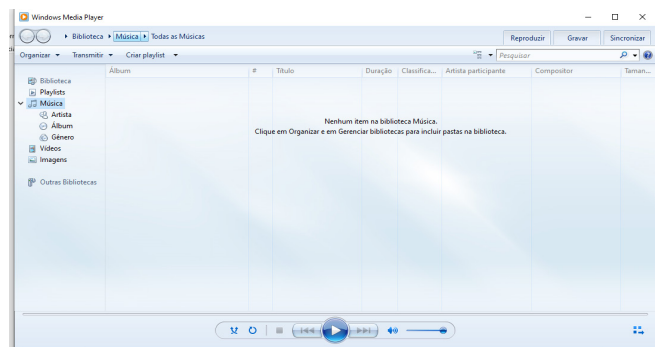


### Programas e interação com o usuário

Para entender melhor as funções categorizadas no Windows 10, vamos dividir os programas por categorias, explorando as possibilidades que cada um oferece para o usuário.

**Música e Vídeo:** O Windows Media Player é o player nativo do sistema, projetado para reproduzir músicas e vídeos, proporcionando uma experiência multimídia completa. Suas principais funcionalidades incluem:

- **Organização de bibliotecas:** gerencie arquivos de música, fotos e vídeos armazenados no computador.
- **Reprodução de mídia:** toque músicas e vídeos em diversos formatos compatíveis.
- **Criação de playlists:** organize suas músicas em listas personalizadas para diferentes ocasiões.
- **Gravação de CDs:** transfira suas playlists para CDs de maneira prática.
- **Sincronização com dispositivos externos:** conecte dispositivos de armazenamento e transfira sua mídia facilmente.






## AMOSTRA

**Conceito de pastas e diretórios**

Pasta algumas vezes é chamada de diretório, mas o nome “pasta” ilustra melhor o conceito. Pastas servem para organizar, armazenar e organizar os arquivos. Estes arquivos podem ser documentos de forma geral (textos, fotos, vídeos, aplicativos diversos).

Lembrando sempre que o Windows possui uma pasta com o nome do usuário onde são armazenados dados pessoais.

Dentro deste contexto temos uma hierarquia de pastas.

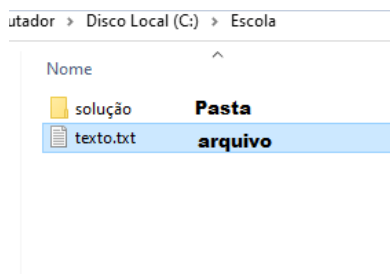


No caso da figura acima temos quatro pastas e quatro arquivos.

**Arquivos e atalhos**

Como vimos anteriormente: pastas servem para organização, vimos que uma pasta pode conter outras pastas, arquivos e atalhos.

- **Arquivo:** é um item único que contém um determinado dado. Estes arquivos podem ser documentos de forma geral (textos, fotos, vídeos e etc.), aplicativos diversos, etc.
- **Atalho:** é um item que permite fácil acesso a uma determinada pasta ou arquivo propriamente dito.

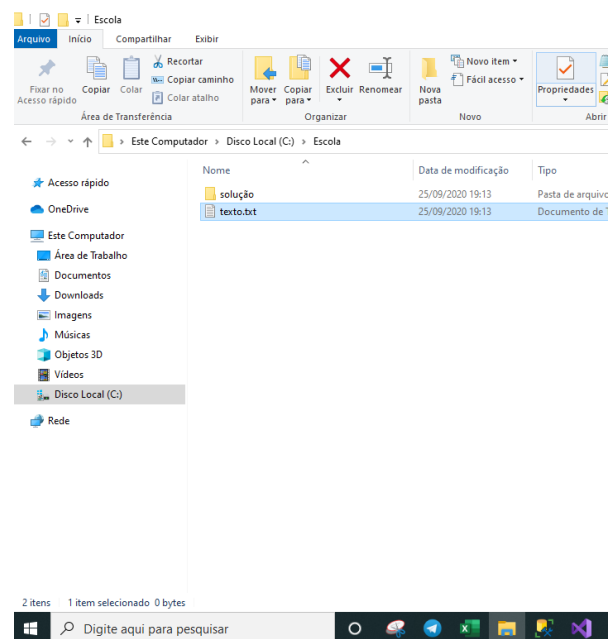
**Área de transferência**

A área de transferência é muito importante e funciona em segundo plano. Ela funciona de forma temporária guardando vários tipos de itens, tais como arquivos, informações etc.

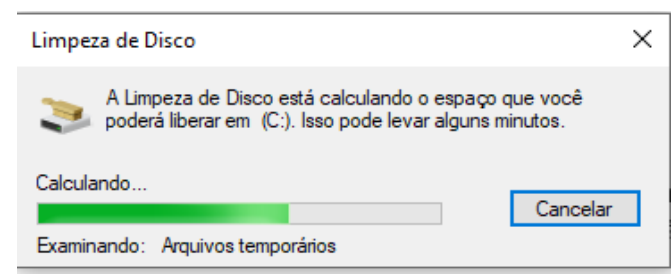
- Quando executamos comandos como “Copiar” ou “Ctrl + C”, estamos copiando dados para esta área intermediária.
- Quando executamos comandos como “Colar” ou “Ctrl + V”, estamos colando, isto é, estamos pegando o que está gravado na área de transferência.

**Manipulação de arquivos e pastas**

A caminho mais rápido para acessar e manipular arquivos e pastas e outros objetos é através do “Meu Computador”. Podemos executar tarefas tais como: copiar, colar, mover arquivos, criar pastas, criar atalhos etc.

**Ferramentas do sistema**

- A limpeza de disco é uma ferramenta importante, pois o próprio Windows sugere arquivos inúteis e podemos simplesmente confirmar sua exclusão.





# GOSTOU DESSE MATERIAL?

Imagine o impacto da versão **COMPLETA** na sua preparação. É o passo que faltava para garantir aprovação e conquistar sua estabilidade. Ative já seu **DESCONTO ESPECIAL!**

**EU QUERO SER APROVADO!**

