



FAPESP

FUNDAÇÃO DE AMPARO À PESQUISA
DO ESTADO DE SÃO PAULO

ANALISTA ADMINISTRATIVO

CONCURSO PÚBLICO Nº 01/2026

CÓD: OP-101JN-26
7908403587261

Língua Portuguesa

1. Leitura e interpretação de diversos tipos de textos (literários e não literários)	9
2. Sinônimos e antônimos	12
3. Sentido próprio e figurado das palavras	13
4. Pontuação	18
5. Classes de palavras: substantivo, adjetivo, numeral, artigo, pronome, verbo, advérbio, preposição e conjunção: emprego e sentido que imprimem às relações que estabelecem.....	19
6. Concordância verbal e nominal	27
7. Regência verbal e nominal.....	29
8. Colocação pronominal	31
9. Crase	32

Matemática

1. Resolução de situações-problema, envolvendo: adição, subtração, multiplicação, divisão, potenciação e radiciação com números racionais, nas suas representações fracionária e decimal	41
2. Mínimo múltiplo comum; máximo divisor comum.....	42
3. Porcentagem	42
4. Razão e proporção	45
5. Regra de três simples e composta	46
6. Equações do 1º e do 2º graus	47
7. Sistema de equações do 1º grau.....	49
8. Grandezas e medidas – quantidade, tempocomprimento, superfície, capacidade e massa	51
9. Relação entre grandezas – tabela e gráfico.....	54
10. Tratamento da informação – média aritmética simples	56
11. Noções de geometria – forma, ângulos, área, perímetro, volume, teoremas de pitágoras e de tales	57

Inglês Técnico

1. Compreensão e interpretação de texto ligado à área de atuação (sentido global do texto, localização de determinada ideia, palavras cognatas); conhecimento de vocabulário fundamental e de aspectos gramaticais em nível funcional, ou seja, como acessórios à compreensão do texto	75
--	----

Raciocínio Lógico

1. Relações reais ou fictícias entre pessoas, lugares ou objetos, abordando: estruturas lógicas – conceito de proposição, operações e seus valores lógicos (negação, conjunção, disjunção inclusiva, condicional e bicondicional)	79
2. Quantificadores universais, existenciais e negação de proposições com quantificadores	84
3. Lógica de argumentação – conceito de argumento, argumentos válidos fundamentais e regras de inferência, dedução de informações a partir de afirmações fornecidas e utilizando-se as regras de inferência	85
4. Raciocínio sequencial – resolução de situações envolvendo sequências numéricas ou figurais modelo página em coluna op.....	89

Noções de Informática

1. Ms-windows 10: conceito de pastas, diretórios, arquivos e atalhos, área de trabalho, área de transferência, manipulação de arquivos e pastas, uso dos menus, programas e aplicativos, interação com o conjunto de aplicativos ms-office 2016 modelo página em coluna op	95
2. Ms-word 2016: estrutura básica dos documentos, edição e formatação de textos, cabeçalhos, parágrafos, fontes, colunas, marcadores simbólicos e numéricos, tabelas, impressão, controle de quebras e numeração de páginas, legendas, índices, inserção de objetos, campos predefinidos, caixas de texto.....	97
3. Ms-excel 2016: estrutura básica das planilhas, conceitos de células, linhas, colunas, pastas e gráficos, elaboração de tabelas e gráficos, uso de fórmulas, funções e macros, impressão, inserção de objetos, campos predefinidos, controle de quebras e numeração de páginas, obtenção de dados externos, classificação de dados modelo página em coluna op	105
4. Ms-powerpoint 2016: estrutura básica das apresentações, conceitos de slides, anotações, régua, guias, cabeçalhos e rodapés, noções de edição e formatação de apresentações, inserção de objetos, numeração de páginas, botões de ação, animação e transição entre slides.....	112
5. Correio eletrônico: uso de correio eletrônico, preparo e envio de mensagens, anexação de arquivos	118
6. Internet: navegação na internet, conceitos de url, links, sites, busca e impressão de páginas	119
7. Tópicos básicos de ambientes google workspace (gmail, agenda, meet, chat, drive, documentos, planilhas, apresentações, formulários)	126
8. Microsoft teams (chats, chamadas de áudio e vídeo, criação de grupos, trabalho em equipe: word, excel, powerpoint).	131

Conhecimentos Específicos Analista Administrativo

1. Administração geral: noções de administração geral. administração: conceito, importância, princípios e abordagens.....	143
2. Funções da administração: planejamento, organização, direção e controle. planejamento. planejamento estratégico, tático e operacional. organização. conceitos básicos. estruturas organizacionais. modelos de organização. direção. liderança. motivação. trabalho em equipe. comunicação	151
3. Processo decisório. tipos de decisões.processo de resolução de problemas. ferramentas e técnicas de apoio à decisão .	161
4. Ferramentas da gestão de qualidade.....	162
5. Gestão estratégica	165
6. Cultura e clima	167
7. Controle. tipos de controle. processo de controle.....	173
8. Instrumentos de controle do desempenho organizacional. indicadores de desempenho: tipos de indicadores de desempenho	177
9. Gestão de pessoas	178
10. Gestão estratégica de pessoas.....	180
11. Gestão por competências	185
12. Ciclo de gestão de pessoas (recrutamento e seleção, treinamento e desenvolvimento, avaliação de desempenho)	186
13. Gestão de conflitos	193
14. Gestão da mudança	196
15. Noções de gestão de processos. cadeia de valor e hierarquia de processos. análise e desenho de processos. fluxogramas	198
16. Noções de gestão de projetos. conceitos. ciclos de projetos.....	201
17. Métodos ágeis.....	204
18. Noções de gestão de materiais. classificação de materiais. gestão de estoques. gestão de almoxarifados	211
19. Gestão patrimonial	229

ÍNDICE

20. Administração pública e políticas públicas: administração pública. princípios explícitos e implícitos da administração pública	234
21. Paradigmas da administração pública. reformas administrativas.....	237
22. Estrutura e organização da administração pública brasileira. centralização e descentralização	241
23. Governabilidade e governança pública. accountability	245
24. Gestão por resultados no setor público.....	250
25. Governo digital	252
26. Políticas públicas: ciclo de políticas públicas. tipos de políticas públicas. estado e políticas públicas. arranjos institucionais e políticas públicas	253
27. Participação social	268
28. Planejamento e orçamento público .planos e programas de governo: concepção, execução e avaliação; plano plurianual – ppa; lei de diretrizes orçamentárias – ldo; lei orçamentária anual – loa	268
29. Flexibilização da ação estatal. terceirização e privatização.concessões.parcerias público-privadas. consórcios públicos. parcerias com organizações da sociedade. redes. conselhos de políticas públicas	273
30. Controle da administração pública. tipos de controle. controle interno, externo e social. controles administrativo, legislativo e judicial.....	275
31. Licitações e contratos administrativos (lei nº 14.133/2021).....	275
32. Lei de responsabilidade fiscal (lei complementar federal nº 101/2000).	321
33. Improbidade administrativa (lei federal nº 8.429/1992).	337
34. Lei anticorrupção (lei federal nº 12.846/2013).....	347
35. Lei de acesso à informação (lei nº 12.527/2011).....	351
36. Lei geral de proteção de dados (lei nº 13.709/2018).....	358

LÍNGUA PORTUGUESA

LEITURA E INTERPRETAÇÃO DE DIVERSOS TIPOS DE TEXTOS (LITERÁRIOS E NÃO LITERÁRIOS)

A compreensão e a interpretação de textos são habilidades essenciais para que a comunicação alcance seu objetivo de forma eficaz. Em diversos contextos, como na leitura de livros, artigos, propagandas ou imagens, é necessário que o leitor seja capaz de entender o conteúdo proposto e, além disso, atribuir significados mais amplos ao que foi lido ou visto.

Para isso, é importante distinguir os conceitos de compreensão e interpretação, bem como reconhecer que um texto pode ser verbal (composto por palavras) ou não-verbal (constituído por imagens, símbolos ou outros elementos visuais).

Compreender um texto implica decodificar sua mensagem explícita, ou seja, captar o que está diretamente apresentado. Já a interpretação vai além da compreensão, exigindo que o leitor utilize seu repertório pessoal e conhecimentos prévios para gerar um sentido mais profundo do texto. Dessa forma, dominar esses dois processos é essencial não apenas para a leitura cotidiana, mas também para o desempenho em provas e concursos, onde a análise de textos e imagens é frequentemente exigida.

Essa distinção entre compreensão e interpretação é crucial, pois permite ao leitor ir além do que está explícito, alcançando uma leitura mais crítica e reflexiva.

CONCEITO DE COMPREENSÃO

A compreensão de um texto é o ponto de partida para qualquer análise textual. Ela representa o processo de decodificação da mensagem explícita, ou seja, a habilidade de extrair informações diretamente do conteúdo apresentado pelo autor, sem a necessidade de agregar inferências ou significados subjetivos. Quando compreendemos um texto, estamos simplesmente absorvendo o que está dito de maneira clara, reconhecendo os elementos essenciais da comunicação, como o tema, os fatos e os argumentos centrais.

► A Compreensão em Textos Verbais

Nos textos verbais, que utilizam a linguagem escrita ou falada como principal meio de comunicação, a compreensão passa pela habilidade de ler com atenção e reconhecer as estruturas linguísticas. Isso inclui:

- **Vocabulário** : O entendimento das palavras usadas no texto é fundamental. Palavras desconhecidas podem comprometer a compreensão, tornando necessário o uso de dicionários ou ferramentas de pesquisa para esclarecer o significado.

- **Sintaxe**: A maneira como as palavras estão organizadas em frases e parágrafos também influencia o processo de compreensão. Sentenças complexas, inversões sintáticas ou o uso de conectores como conjunções e preposições requerem atenção redobrada para garantir que o leitor compreenda as relações entre as ideias.

- **Coesão e coerência**: são dois pilares essenciais da compreensão. Um texto coeso é aquele cujas ideias estão bem conectadas, e a coerência se refere à lógica interna do texto, onde as ideias se articulam de maneira fluida e compreensível.

Ao realizar a leitura de um texto verbal, a compreensão exige a decodificação de todas essas estruturas. É a partir dessa leitura atenta e detalhada que o leitor poderá garantir que absorveu o conteúdo proposto pelo autor de forma plena.

► A Compreensão em Textos Não-Verbais

Além dos textos verbais, a compreensão se estende aos textos não-verbais, que utilizam símbolos, imagens, gráficos ou outras representações visuais para transmitir uma mensagem. Exemplos de textos não-verbais incluem obras de arte, fotografias, infográficos e até gestos em uma linguagem de sinais.

A compreensão desses textos exige uma leitura visual aguçada, na qual o observador decodifica os elementos presentes, como:

- **Cores**: As cores desempenham um papel comunicativo importante em muitos contextos, evocando emoções ou sugerindo informações adicionais. Por exemplo, em um gráfico, cores diferentes podem representar categorias distintas de dados.
- **Formas e símbolos**: Cada forma ou símbolo em um texto visual pode carregar um significado próprio, como sinais de trânsito ou logotipos de marcas. A correta interpretação desses elementos depende do conhecimento prévio do leitor sobre seu uso.
- **Gestos e expressões**: Em um contexto de comunicação corporal, como na linguagem de sinais ou em uma apresentação oral acompanhada de gestos, a compreensão se dá ao identificar e entender as nuances de cada movimento.

► Fatores que Influenciam a Compreensão

A compreensão, seja de textos verbais ou não-verbais, pode ser afetada por diversos fatores, entre eles:

- **Conhecimento prévio**: Quanto mais familiarizado o leitor estiver com o tema abordado, maior será sua capacidade de compreender o texto. Por exemplo, um leitor que já conhece o contexto histórico de um fato poderá compreender melhor uma notícia sobre ele.

AMOSTRA

- **Contexto:** O ambiente ou a situação em que o texto é apresentado também influencia a compreensão. Um texto jornalístico, por exemplo, traz uma mensagem diferente dependendo de seu contexto histórico ou social.
- **Objetivos da leitura:** O propósito com o qual o leitor aborda o texto impacta a profundidade da compreensão. Se a leitura for para estudo, o leitor provavelmente será mais minucioso do que em uma leitura por lazer.

► Compreensão como Base para a Interpretação

A compreensão é o primeiro passo no processo de leitura e análise de qualquer texto. Sem uma compreensão clara e objetiva, não é possível seguir para uma etapa mais profunda, que envolve a interpretação e a formulação de inferências. Somente após a decodificação do que está explicitamente presente no texto, o leitor poderá avançar para uma análise mais subjetiva e crítica, onde ele começará a trazer suas próprias ideias e reflexões sobre o que foi lido.

Em síntese, a compreensão textual é um processo que envolve a decodificação de elementos verbais e não-verbais, permitindo ao leitor captar a mensagem essencial do conteúdo. Ela exige atenção, familiaridade com as estruturas linguísticas ou visuais e, muitas vezes, o uso de recursos complementares, como dicionários. Ao dominar a compreensão, o leitor cria uma base sólida para interpretar textos de maneira mais profunda e crítica.

► Textos Verbais e Não-Verbais

Na comunicação, os textos podem ser classificados em duas categorias principais: verbais e não-verbais. Cada tipo de texto utiliza diferentes recursos e linguagens para transmitir suas mensagens, sendo fundamental que o leitor ou observador saiba identificar e interpretar corretamente as especificidades de cada um.

Textos Verbais:

Os textos verbais são aqueles constituídos pela linguagem escrita ou falada, onde as palavras são o principal meio de comunicação. Eles estão presentes em inúmeros formatos, como livros, artigos, notícias, discursos, entre outros. A linguagem verbal se apoia em uma estrutura gramatical, com regras que organizam as palavras e frases para transmitir a mensagem de forma coesa e compreensível.

Características dos Textos Verbais:

- **Estrutura Sintática:** As frases seguem uma ordem gramatical que facilita a decodificação da mensagem.
- **Uso de Palavras:** As palavras são escolhidas com base em seu significado e função dentro do texto, permitindo ao leitor captar as ideias expressas.
- **Coesão e Coerência:** A conexão entre frases, parágrafos e ideias deve ser clara, para que o leitor compreenda a linha de raciocínio do autor.

Exemplos de textos verbais incluem:

- **Livros e artigos:** Onde há um desenvolvimento contínuo de ideias, apoiado em argumentos e explicações detalhadas.
- **Diálogos e conversas:** Que utilizam a oralidade para interações mais diretas e dinâmicas.
- **Panfletos e propagandas:** Usam a linguagem verbal de forma concisa e direta para transmitir uma mensagem específica.

A compreensão de um texto verbal envolve a decodificação de palavras e a análise de como elas se conectam para construir significado. É essencial que o leitor identifique o tema, os argumentos centrais e as intenções do autor, além de perceber possíveis figuras de linguagem ou ambiguidades.

Textos Não-Verbais:

Os textos não-verbais utilizam elementos visuais para se comunicar, como imagens, símbolos, gestos, cores e formas. Embora não usem palavras diretamente, esses textos transmitem mensagens completas e são amplamente utilizados em contextos visuais, como artes visuais, placas de sinalização, fotografias, entre outros.

Características dos Textos Não-Verbais:

- **Imagens e símbolos:** Carregam significados culturais e contextuais que devem ser reconhecidos pelo observador.
- **Cores e formas:** Podem ser usadas para evocar emoções ou destacar informações específicas. Por exemplo, a cor vermelha em muitos contextos pode representar perigo ou atenção.
- **Gestos e expressões:** Na comunicação corporal, como na linguagem de sinais ou na expressão facial, o corpo desempenha o papel de transmitir a mensagem.

Exemplos de textos não-verbais incluem:

- **Obras de arte:** Como pinturas ou esculturas, que comunicam ideias, emoções ou narrativas através de elementos visuais.
- **Sinais de trânsito:** Que utilizam formas e cores para orientar os motoristas, dispensando a necessidade de palavras.
- **Infográficos:** Combinações de gráficos e imagens que transmitem informações complexas de forma visualmente acessível.

A interpretação de textos não-verbais exige uma análise diferente da dos textos verbais. É necessário entender os códigos visuais que compõem a mensagem, como as cores, a composição das imagens e os elementos simbólicos utilizados. Além disso, o contexto cultural é crucial, pois muitos símbolos ou gestos podem ter significados diferentes dependendo da região ou da sociedade em que são usados.

MATEMÁTICA

RESOLUÇÃO DE SITUAÇÕES-PROBLEMA, ENVOLVENDO: ADIÇÃO, SUBTRAÇÃO, MULTIPLICAÇÃO, DIVISÃO, POTENCIAÇÃO

RESOLUÇÃO DE PROBLEMAS COM NÚMEROS FRACIONÁRIOS E DECIMAIS

A habilidade de resolver problemas matemáticos é aprimorada através da prática e do entendimento dos conceitos fundamentais. A manipulação de números racionais, seja em forma fracionária ou decimal, mostra-se como um aspecto essencial. A familiaridade com essas representações numéricas e a capacidade de transitar entre elas são competências essenciais para a resolução de uma ampla gama de questões matemáticas.

Vejamos alguns exemplos:

1. (VUNESP)

Em um condomínio, a caixa d'água do bloco A contém 10 000 litros a mais de água do que a caixa d'água do bloco B. Foram transferidos 2 000 litros de água da caixa d'água do bloco A para a do bloco B, ficando o bloco A com o dobro de água armazenada em relação ao bloco B. Após a transferência, a diferença das reservas de água entre as caixas dos blocos A e B, em litros, vale

- (A) 4 000.
- (B) 4 500.
- (C) 5 000.
- (D) 5 500.
- (E) 6 000.

Resolução:

$$A = B + 10000 \quad (I)$$

$$\text{Transferidos: } A - 2000 = 2.B, \text{ ou seja, } A = 2.B + 2000 \quad (II)$$

Substituindo a equação (II) na equação (I), temos:

$$2.B + 2000 = B + 10000$$

$$2.B - B = 10000 - 2000$$

$$B = 8000 \text{ litros (no início)}$$

$$\text{Assim, } A = 8000 + 10000 = 18000 \text{ litros (no início)}$$

Portanto, após a transferência, fica:

$$A' = 18000 - 2000 = 16000 \text{ litros}$$

$$B' = 8000 + 2000 = 10000 \text{ litros}$$

Por fim, a diferença é de : $16000 - 10000 = 6000$ litros

Resposta: E.

2. (AOC)

Uma revista perdeu $1/5$ dos seus 200.000 leitores.

Quantos leitores essa revista perdeu?

- (A) 40.000.
- (B) 50.000.
- (C) 75.000.
- (D) 95.000.
- (E) 100.000.

Resolução:

Observe que os 200.000 leitores representa o todo, daí devemos encontrar $1/5$ desses leitores, ou seja, encontrar $1/5$ de 200.000.

$$1/5 \times 200.000 = \frac{1 \times 200.000}{5} = \frac{200.000}{5} = 40.000$$

Desta forma, 40000 representa a quantidade que essa revista perdeu

Resposta: A.

3. (VUNESP)

Uma pessoa está montando um quebra-cabeça que possui, no total, 512 peças. No 1.º dia foram montados $5/16$ do número total de peças e, no 2.º dia foram montados $3/8$ do número de peças restantes. O número de peças que ainda precisam ser montadas para finalizar o quebra-cabeça é:

- (A) 190.
- (B) 200.
- (C) 210.
- (D) 220.
- (E) 230.

Resolução:

Neste exercício temos que 512 é o total de peças, e queremos encontrar a parte, portanto é a mesma forma de resolução do exercício anterior:

No 1.º dia foram montados $5/16$ do número total de peças Logo é $5/16$ de 512, ou seja:

$$\frac{5}{16} \times 512 = \frac{5 \times 512}{16} = \frac{2560}{16} = 160$$

Assim, 160 representa a quantidade de peças que foram montadas no primeiro dia. Para o segundo dia teremos $512 - 160 = 352$ peças restantes, então devemos encontrar $3/8$ de 352, que foi a quantidade montada no segundo dia.

AMOSTRA

$$\frac{3}{8}x352 = \frac{3x352}{8} = \frac{1056}{8} = 132$$

Logo, para encontrar quantas peças ainda precisam ser montadas iremos fazer a subtração $352 - 132 = 220$.

Resposta: D.

4. (Pref. Maranguape/CE)

João gastou R\$ 23,00, equivalente a terça parte de $\frac{3}{5}$ de sua mesada. Desse modo, a metade do valor da mesada de João é igual a:

- (A) R\$ 57,50;
- (B) R\$ 115,00;
- (C) R\$ 172,50;
- (D) R\$ 68,50.

Resolução:

Vamos representar a mesada pela letra x .

Como ele gastou a terça parte (que seria $\frac{1}{3}$) de $\frac{3}{5}$ da mesada (que equivale a 23,00), podemos escrever da seguinte maneira:

$$\frac{1}{3} \cdot \frac{3}{5}x = \frac{x}{5} = 23 \rightarrow x = 23 \cdot 5 \rightarrow x = 115$$

Logo, a metade de $115 = 115/2 = 57,50$

Resposta: A.

5. (CESGRANRIO)

Certa praça tem 720 m^2 de área. Nessa praça será construído um chafariz que ocupará 600 dm^2 .

Que fração da área da praça será ocupada pelo chafariz?

- (A) $\frac{1}{600}$
- (B) $\frac{1}{120}$
- (C) $\frac{1}{90}$
- (D) $\frac{1}{60}$
- (E) $\frac{1}{12}$

Resolução:

$$600 \text{ dm}^2 = 6 \text{ m}^2$$

$$\frac{6}{720} : \frac{6}{6} = \frac{1}{120}$$

Resposta: B.

MÍNIMO MÚLTIPLO COMUM; MÁXIMO DIVISOR COMUM

MÁXIMO DIVISOR COMUM (MDC)

É o maior número que é divisor comum de todos os números dados. Para o cálculo do mdc usamos a decomposição em fatores primos. Procedemos da seguinte maneira:

Após decompor em fatores primos, o mdc é o produto dos fatores comuns obtidos, cada um deles elevado ao seu menor expoente.

Exemplo: MDC (18,24,42)

Decomposição de 18	Decomposição de 24	Decomposição de 42
18 2	24 2	42 2
9 3	12 2	21 3
3 3	6 2	7 7
1 $2x3x3$	3 3	1 $2x3x7$
↓	↓	↓
$2x3^2$	2^3x3	$2x3x7$

Observe que os fatores comuns entre eles são: 2 e 3, então pegamos os de menores expoentes: $2x3 = 6$. Logo o Máximo Divisor Comum entre 18,24 e 42 é 6.

MÍNIMO MÚLTIPLO COMUM (MMC)

É o menor número positivo que é múltiplo comum de todos os números dados. A técnica para acharmos é a mesma do MDC, apenas com a seguinte ressalva:

O mmc é o produto dos fatores comuns e não-comuns, cada um deles elevado ao seu maior expoente.

Exemplo: MMC (18,24,42)

Fatores comuns e não-comuns= 2,3 e 7

Com maiores expoentes: $2^3 \cdot 3^2 \cdot 7 = 8 \cdot 9 \cdot 7 = 504$. Logo o Mínimo Múltiplo Comum entre 18,24 e 42 é 504.

Temos ainda que o produto do MDC e MMC é dado por: $\text{MDC}(A,B) \cdot \text{MMC}(A,B) = A \cdot B$

PORCENTAGEM

PORCENTAGEM

São chamadas de razões centesimais ou taxas percentuais ou simplesmente de porcentagem, as razões de denominador 100, ou seja, que representam a centésima parte de uma grandeza. Costumam ser indicadas pelo numerador seguido do símbolo %. (Lê-se: "por cento").

$$\frac{x}{100} = x \%$$

Exemplo: (VUNESP)

O departamento de Contabilidade de uma empresa tem 20 funcionários, sendo que 15% deles são estagiários. O departamento de Recursos Humanos tem 10 funcionários, sendo 20% estagiários. Em relação ao total de funcionários desses dois departamentos, a fração de estagiários é igual a

- (A) $\frac{1}{5}$.
- (B) $\frac{1}{6}$.
- (C) $\frac{2}{5}$.
- (D) $\frac{2}{9}$.
- (E) $\frac{3}{5}$.

INGLÊS TÉCNICO

COMPREENSÃO E INTERPRETAÇÃO DE TEXTO LIGADO À ÁREA DE ATUAÇÃO (SENTIDO GLOBAL DO TEXTO, LOCALIZAÇÃO DE DETERMINADA IDEIA, PALAVRAS COGNATAS); CONHECIMENTO DE VOCABULÁRIO FUNDAMENTAL E DE ASPECTOS GRAMATICAIS EM NÍVEL FUNCIONAL, OU SEJA, COMO ACESSÓRIOS À COMPREENSÃO DO TEXTO

- A compreensão e interpretação de textos em língua inglesa vão muito além da simples tradução de palavras. Esse processo envolve a capacidade de entender o significado global do texto, reconhecer relações entre suas partes e identificar como ele dialoga com outros textos e contextos. Para que isso ocorra de forma eficiente, é fundamental desenvolver tanto o domínio do vocabulário e da estrutura da língua quanto a habilidade de perceber relações intratextuais e intertextuais.
- O processo de leitura em inglês requer não apenas o reconhecimento de palavras isoladas, mas a capacidade de entender como essas palavras se organizam para construir significados complexos. Além disso, é essencial que o leitor consiga identificar relações internas no texto, como a coesão entre parágrafos e a progressão de ideias, bem como conexões externas, que envolvem referências a outros textos, contextos históricos, culturais ou literários.
- A seguir, o tema será explorado em três partes: o domínio do vocabulário e da estrutura da língua, as relações intratextuais e a intertextualidade no processo de leitura.

DOMÍNIO DO VOCABULÁRIO E DA ESTRUTURA DA LÍNGUA

- O primeiro passo para uma compreensão eficaz de textos em inglês é o domínio do vocabulário. O vocabulário pode ser dividido em dois tipos principais:
 - **Active vocabulary (vocabulário ativo):** composto por palavras que o leitor é capaz de usar em sua própria produção oral e escrita.
 - **Passive vocabulary (vocabulário passivo):** formado por palavras que o leitor reconhece e compreende quando encontra em um texto, mas que pode não usar com frequência em suas próprias falas ou escritas.
- Para interpretar textos com precisão, é necessário ampliar o vocabulário passivo, pois ele representa uma grande parte das palavras encontradas em leituras acadêmicas, jornalísticas, literárias e técnicas. Estratégias como a leitura regular

- de diferentes tipos de textos, o uso de flashcards, a prática de contextos de uso e o estudo de sinônimos e antônimos ajudam a expandir esse repertório.
- Além do vocabulário isolado, é fundamental compreender o uso de expressões idiomáticas (idiomatic expressions), phrasal verbs, collocations (combinações de palavras que ocorrem naturalmente) e false cognates (falsos cognatos), que podem levar a interpretações equivocadas se não forem bem conhecidos. Por exemplo, o termo “actually” em inglês significa “na verdade” e não “atualmente”, o que é um erro comum entre estudantes de inglês.
- O domínio da estrutura da língua (grammar structures) também é essencial. Isso inclui o conhecimento de tempos verbais (verb tenses), vozes ativa e passiva (active and passive voice), uso de modais (modal verbs), estruturas condicionais (conditional sentences) e conjunções (conjunctions) que conectam ideias. A compreensão da gramática permite que o leitor identifique o papel de cada elemento no texto, facilitando a interpretação de informações implícitas e explícitas.
- Por exemplo, ao ler a frase “If I had known about the meeting, I would have attended,” o leitor deve reconhecer que se trata de uma third conditional sentence, que expressa uma situação hipotética no passado, indicando que o falante não sabia da reunião e, portanto, não compareceu. Esse entendimento é crucial para interpretar o significado além das palavras individuais.
- O conhecimento gramatical também contribui para a identificação de referências anafóricas e catafóricas (quando um pronome ou termo faz referência a algo já mencionado ou que será mencionado no texto), o que é fundamental para manter a coesão e entender como as ideias se relacionam.
- Assim, o domínio do vocabulário e da estrutura gramatical da língua inglesa é o alicerce para uma leitura eficiente, permitindo que o leitor vá além da decodificação de palavras para compreender o significado completo do texto.

RELAÇÕES INTRATEXTUAIS: COESÃO E COERÊNCIA NO TEXTO

- As relações intratextuais referem-se à maneira como as ideias e informações estão conectadas dentro do próprio texto. Isso envolve mecanismos de coesão e coerência, que garantem a fluidez da leitura e a clareza das ideias.
- A coesão textual é construída por meio de elementos linguísticos que criam ligações entre frases, parágrafos e seções do texto. Os principais recursos de coesão incluem:

AMOSTRA

- **Conjunctions and linking words (conjunções e palavras de ligação):** termos como “however,” “therefore,” “although,” “in addition” ajudam a estabelecer relações de causa e efeito, contraste, adição, etc.
 - **Reference words (pronomes e expressões referenciais):** pronomes como “he,” “she,” “it,” “this,” “that” mantêm a continuidade do texto, referindo-se a elementos mencionados anteriormente.
 - **Substitution and ellipsis (substituição e elipse):** permitem evitar repetições desnecessárias, substituindo termos ou omitindo partes do texto que são facilmente inferíveis.
 - **Lexical cohesion (coesão lexical):** uso de sinônimos, antônimos e termos relacionados semanticamente para reforçar o tema e criar unidade no texto.
- Por exemplo, em um texto sobre o meio ambiente, termos como “pollution,” “contamination,” “environmental damage,” e “ecosystem degradation” criam coesão lexical ao abordar o mesmo campo semântico.
 - A coerência textual, por sua vez, está relacionada ao sentido global do texto. Um texto coerente apresenta ideias organizadas de forma lógica, com progressão temática clara e relações de causa, consequência e temporalidade bem definidas. A coerência depende não apenas da estrutura do texto, mas também do conhecimento prévio do leitor, que deve ser capaz de relacionar as informações apresentadas com seus próprios conhecimentos e experiências.
 - Por exemplo, ao ler um texto que começa com “Global warming has severe impacts on biodiversity” e continua explicando como o aumento da temperatura afeta espécies animais e vegetais, o leitor espera que o texto mantenha essa linha de raciocínio, apresentando exemplos, causas e possíveis soluções para o problema. Se o texto mudar abruptamente para um tema sem relação, a coerência será comprometida.
 - Entender as relações intratextuais é fundamental para interpretar textos em inglês de forma eficaz, pois permite identificar como as informações estão organizadas e como cada parte contribui para o todo.

INTERTEXTUALIDADE NO PROCESSO DE LEITURA

- A intertextualidade refere-se à relação entre diferentes textos. Trata-se da capacidade de reconhecer como um texto faz referência a outros textos, obras, eventos históricos, contextos culturais ou até mesmo a discursos sociais amplos. Esse fenômeno é comum em textos literários, jornalísticos, publicitários e acadêmicos, e sua identificação enriquece a interpretação do texto.
- Existem diferentes formas de intertextualidade:
- **Citação direta ou indireta (quotation or paraphrase):** ocorre quando um texto menciona explicitamente outro, usando aspas ou reformulando uma ideia já conhecida.

- **Alusão (allusion):** uma referência sutil a outro texto, evento ou figura histórica, que o leitor deve reconhecer para compreender completamente o significado. Por exemplo, a expressão “to be or not to be” remete imediatamente à obra de Shakespeare, mesmo fora do contexto da peça.
 - **Paródia e pastiche:** quando um texto imita ou faz uma releitura de outro, seja para homenageá-lo, seja para criticar ou modificar seu sentido original.
 - **Interdiscursividade:** quando um texto incorpora elementos de diferentes gêneros discursivos, como um artigo acadêmico que inclui trechos de entrevistas, notícias e gráficos.
- A intertextualidade é uma estratégia poderosa para enriquecer o significado de um texto. Por exemplo, um anúncio publicitário pode usar uma referência bíblica ou literária para criar um impacto emocional no público, enquanto um artigo de opinião pode citar estudos acadêmicos para reforçar sua argumentação.
 - Para identificar relações intertextuais em textos em inglês, o leitor precisa estar atento a pistas linguísticas, como aspas, expressões idiomáticas conhecidas, nomes próprios e eventos históricos mencionados. Além disso, o background knowledge (conhecimento prévio) é fundamental para fazer essas conexões de forma eficiente.
 - O reconhecimento da intertextualidade amplia a compreensão do texto, pois permite ao leitor perceber camadas de significado que vão além da superfície, enriquecendo a interpretação e promovendo uma leitura mais crítica e reflexiva.
 - A compreensão e interpretação de textos em inglês envolvem uma combinação de habilidades linguísticas e cognitivas. O domínio do vocabulário e da estrutura da língua fornece a base para decodificar o texto, enquanto a identificação das relações intratextuais e intertextuais permite uma compreensão mais profunda e crítica do conteúdo.
 - Desenvolver essas competências é essencial para leitores que desejam não apenas entender textos em inglês, mas também analisá-los de forma reflexiva, reconhecendo as conexões entre diferentes ideias, contextos e discursos. Esse processo contribui para o aprimoramento da proficiência linguística e para a formação de leitores mais autônomos e críticos em qualquer área do conhecimento.

QUESTÕES

01. A distinção entre vocabulário ativo e passivo é fundamental para a leitura em inglês. O vocabulário passivo é definido como:

- (A) Um conjunto de palavras em desuso na língua inglesa.
- (B) Palavras que o leitor compreende, mas não necessariamente utiliza na produção.
- (C) Expressões idiomáticas utilizadas exclusivamente em textos técnicos.
- (D) Termos relacionados a estruturas gramaticais avançadas.
- (E) Conjuntos lexicais compostos apenas por phrasal verbs.

RACIOCÍNIO LÓGICO

RELAÇÕES REAIS OU FICTÍCIAS ENTRE PESSOAS, LUGARES OU OBJETOS, ABORDANDO: ESTRUTURAS LÓGICAS – CONCEITO DE PROPOSIÇÃO, OPERAÇÕES E SEUS VALORES LÓGICOS (NEGAÇÃO, CONJUNÇÃO, DISJUNÇÃO INCLUSIVA, CONDICIONAL E BICONDICIONAL)

Um predicado é uma sentença que contém um número limitado de variáveis e se torna uma proposição quando são dados valores às variáveis matemáticas e propriedades quaisquer a outros tipos.

Um predicado, de modo geral, indica uma relação entre objetos de uma afirmação ou contexto.

Considerando o que se conhece da língua portuguesa e, intuitivamente, predicados dão qualidade aos sujeitos, relacionam os sujeitos e relacionam os sujeitos aos objetos.

Para tal, são usados os conectivos lógicos $\neg, \Rightarrow, \rightarrow, \wedge, \vee$, mais objetos, predicados, variáveis e quantificadores.

Os objetos podem ser concretos, abstratos ou fictícios, únicos (atômicos) ou compostos.

Logo, é um tipo que pode ser desde uma peça sólida, um número complexo até uma afirmação criada para justificar um raciocínio e que não tenha existência real!

Os argumentos apresentam da lógica dos predicados dizem respeito, também, àqueles da lógica proposicional, mas adicionando as qualidades ao sujeito.

As palavras que relacionam os objetos são usadas como quantificadores, como um objeto está sobre outro, um é maior que o outro, a cor de um é diferente da cor do outro; e, com o uso dos conectivos, as sentenças ficam mais complexas.

Por exemplo, podemos escrever que um objeto é maior que outro e eles têm cores diferentes.

Somando as variáveis aos objetos com predicados, as variáveis definem e estabelecem fatos relativos aos objetos em um dado contexto.

Vamos examinar as características de argumentos e sentenças lógicas para adentrarmos no uso de quantificadores.

No livro *Discurso do Método* de René Descartes, encontramos a afirmação: "(1ª parte): "...a diversidade de nossas opiniões não provém do fato de serem uns mais racionais que outros, mas somente de conduzirmos nossos pensamentos por vias diversas e não considerarmos as mesmas coisas. Pois não é suficiente ter o espírito bom, o principal é aplicá-lo bem."

Cabe aqui, uma rápida revisão de conceitos, como o de argumento, que é a afirmação de que um grupo de proposições gera uma proposição final, que é consequência das primeiras. São ideias lógicas que se relacionam com o propósito de esclarecer pontos de pensamento, teorias, dúvidas.

Seguindo a ideia do princípio para o fim, a proposição é o início e o argumento o fim de uma explanação ou raciocínio, portanto essencial para um pensamento lógico.

A proposição ou sentença a é uma oração declarativa que poderá ser classificada somente em verdadeira ou falsa, com sentido completo, tem sujeito e predicado.

Por exemplo, e usando informações multidisciplinares, são proposições:

I – A água é uma molécula polar;

II – A membrana plasmática é lipoprotéica.

Observe que os exemplos acima seguem as condições essenciais que uma proposição deve seguir, i.e., dois axiomas fundamentais da lógica, [1] o princípio da não contradição e [2] o princípio do terceiro excluído, como já citado.

O princípio da não contradição afirma que uma proposição não ser verdadeira e falsa ao mesmo tempo.

O princípio do terceiro excluído afirma que toda proposição ou é verdadeira ou é falsa, jamais uma terceira opção.

Após essa pequena revisão de conceitos, que representaram os tipos de argumentos chamados válidos, vamos especificar os conceitos para construir argumento inválidos, falaciosos ou sofisma.

Proposições simples e compostas

Para se construir as premissas ou hipóteses em um argumento válido logicamente, as premissas têm extensão maior que a conclusão. A primeira premissa é chamada de maior e a mais abrangente, e a menor, a segunda, possui o sujeito da conclusão para o silogismo; e das conclusões, temos que:

I – De duas premissas negativas, nada se conclui;

II – De duas premissas afirmativas não pode haver conclusão negativa;

III – A conclusão segue sempre a premissa mais fraca;

IV – De duas premissas particulares, nada se conclui.

As premissas funcionam como proposições e podem ser do tipo simples ou composta. As compostas são formadas por duas ou mais proposições simples interligadas por um "conectivo".

Uma proposição/premissa é toda oração declarativa que pode ser classificada em verdadeira ou falsa ou ainda, um conjunto de palavras ou símbolos que exprimem um pensamento de sentido completo.

Características de uma proposição:

I – Tem sujeito e predicado;

II – É declarativa (não é exclamativa nem interrogativa);

III – Tem um, e somente um, dos dois valores lógicos: ou é verdadeira ou é falsa.

AMOSTRA

É regida por princípios ou axiomas:

I – Princípio da não contradição: uma proposição não pode ser verdadeira e falsa ao mesmo tempo.

II – Princípio do terceiro excluído: toda proposição ou é verdadeira ou é falsa, isto é, verifica-se sempre um destes casos e nunca um terceiro.

III – Princípio da Identidade: uma proposição é idêntica a si mesma. Em termos simples: $p \equiv p$

Exemplos:

- A água é uma substância polar.
- A membrana plasmática é lipoprotéica.
- **As premissas podem ser unidas via conectivos mostrados na tabela abaixo e já mostrado acima. São eles:**

Proposição	Forma	Símbolo
Negação	Não	\neg
Disjunção não exclusiva	ou	\vee
Conjunção	e	\wedge
Condicional	Se... então	\rightarrow
Bicondicional	Se e somente se	\leftrightarrow

Tabelas verdade

As tabelas-verdade são ferramentas utilizadas para analisar as possíveis combinações de valores lógicos (verdadeiro ou falso) das proposições. Elas permitem compreender o comportamento lógico de operadores como negação, conjunção e disjunção, facilitando a verificação da validade de proposições compostas. Abaixo, apresentamos as tabelas-verdade para cada operador,

1. Negação

A partir de uma proposição p qualquer, pode-se construir outra, a negação de p , cujo símbolo é $\neg p$.

Exemplos:

A água é uma substância não polar.

A membrana plasmática é não lipoprotéica.

Tabela-verdade para p e $\neg p$.

p	$\neg p$
V	F
F	V

Os símbolos lógicos para construção de proposições compostas são: \wedge (lê-se e) e \vee (lê-se ou).

2. Conectivo \wedge :

Colocando o conectivo \wedge entre duas proposições p e q , obtém-se uma nova proposição $p \wedge q$, denominada conjunção das sentenças.

Exemplos:

p : substâncias apolares atravessam diretamente a bicamada lipídica.

q : o aminoácido fenilalanina é apolar.

$p \wedge q$: substâncias apolares atravessam diretamente a bicamada lipídica e o aminoácido fenilalanina é apolar.

Tabela-verdade para a conjunção

Axioma: a conjunção é verdadeira se, e somente se, ambas as proposições são verdadeiras; se ao menos uma delas for falsa, a conjunção é falsa.

p	q	$p \wedge q$
V	V	V
V	F	F
F	V	F
F	F	F

3. Conectivo \vee :

Colocando o conectivo \vee entre duas proposições p e q , obtém-se uma nova proposição $p \vee q$, denominada disjunção das sentenças.

Exemplos:

p : substâncias apolares atravessam diretamente a bicamada lipídica.

q : substâncias polares usam receptores proteicos para atravessar a bicamada lipídica.

$p \vee q$: substâncias apolares atravessam diretamente a bicamada lipídica ou substâncias polares usam receptores proteicos para atravessar a bicamada lipídica.

Tabela-verdade para a disjunção

Axioma: a disjunção é verdadeira se ao menos das duas proposições for verdadeira; se ambas forem falsas, então a disjunção é falsa.

p	q	$p \vee q$
V	V	V
V	F	V
F	V	V
F	F	F

Símbolos lógicos para sentenças condicionais são: se ...então... (símbolo \rightarrow); ...se, e somente se, ... (símbolo \leftrightarrow).

4. Condicional \rightarrow

O condicional \rightarrow colocado entre p e q , obtém-se uma nova proposição $p \rightarrow q$, que se lê: se p então q , ' p é condição necessária para q ' e ' q é condição suficiente para p '

p é chamada antecedente e q é chamada de consequente.

NOÇÕES DE INFORMÁTICA


MS-WINDOWS 10: CONCEITO DE PASTAS, DIRETÓRIOS, ARQUIVOS E ATALHOS, ÁREA DE TRABALHO, ÁREA DE TRANSFERÊNCIA, MANIPULAÇÃO DE ARQUIVOS E PASTAS, USO DOS MENUS, PROGRAMAS E APLICATIVOS, INTERAÇÃO COM O CONJUNTO DE APLICATIVOS MS-OFFICE 2016 MODELO PÁGINA EM COLUNA OP

Conceito de pastas e diretórios

Pasta algumas vezes é chamada de diretório, mas o nome “pasta” ilustra melhor o conceito. Pastas servem para organizar, armazenar e organizar os arquivos. Estes arquivos podem ser documentos de forma geral (textos, fotos, vídeos, aplicativos diversos).

Lembrando sempre que o Windows possui uma pasta com o nome do usuário onde são armazenados dados pessoais.

Dentro deste contexto temos uma hierarquia de pastas.


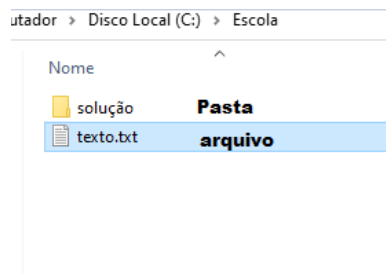


No caso da figura acima temos quatro pastas e quatro arquivos.

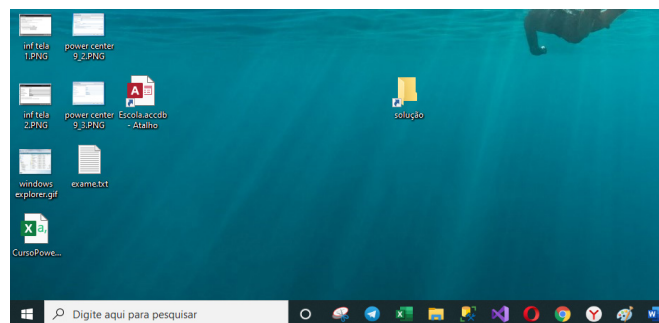
Arquivos e atalhos

Como vimos anteriormente: pastas servem para organização, vimos que uma pasta pode conter outras pastas, arquivos e atalhos.

- Arquivo é um item único que contém um determinado dado. Estes arquivos podem ser documentos de forma geral (textos, fotos, vídeos e etc..), aplicativos diversos, etc.
- Atalho é um item que permite fácil acesso a uma determinada pasta ou arquivo propriamente dito.



Área de trabalho



Área de transferência

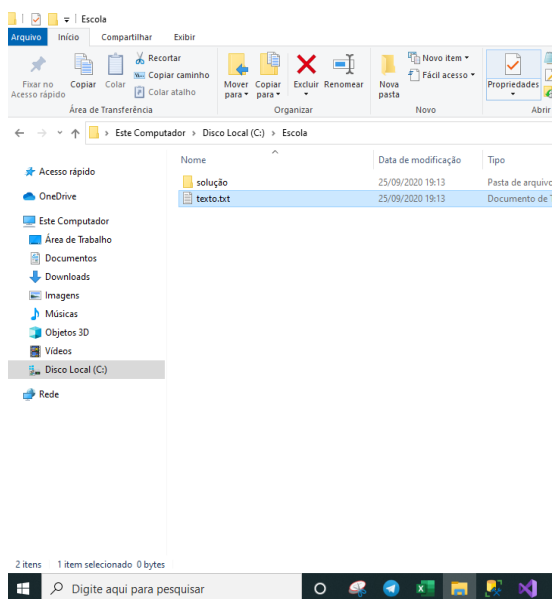
A área de transferência é muito importante e funciona em segundo plano. Ela funciona de forma temporária guardando vários tipos de itens, tais como arquivos, informações etc.

- Quando executamos comandos como “Copiar” ou “Ctrl + C”, estamos copiando dados para esta área intermediária.
- Quando executamos comandos como “Colar” ou “Ctrl + V”, estamos colando, isto é, estamos pegando o que está gravado na área de transferência.

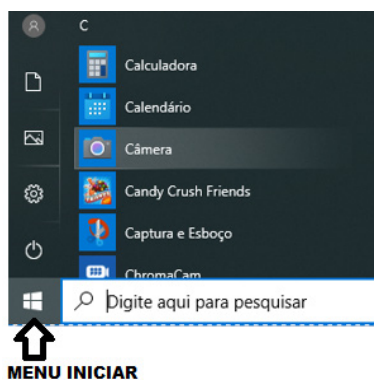
Manipulação de arquivos e pastas

A caminho mais rápido para acessar e manipular arquivos e pastas e outros objetos é através do “Meu Computador”. Podemos executar tarefas tais como: copiar, colar, mover arquivos, criar pastas, criar atalhos etc.

AMOSTRA



Uso dos menus



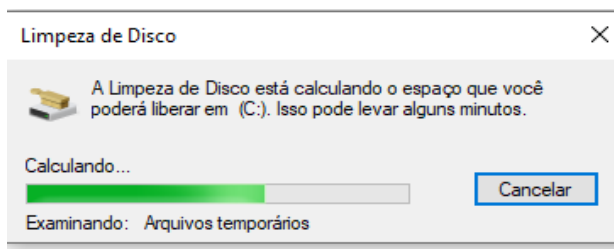
Programas e aplicativos e interação com o usuário

Vamos separar esta interação do usuário por categoria para entendermos melhor as funções categorizadas.

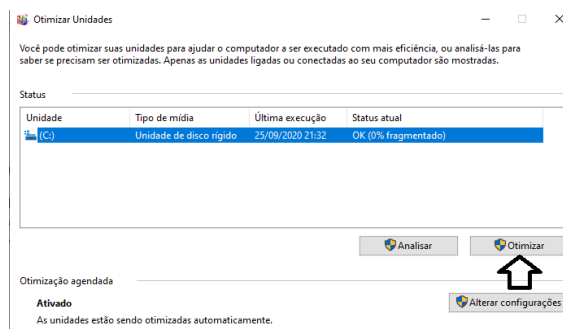
- **Música e Vídeo:** Temos o Media Player como player nativo para ouvir músicas e assistir vídeos. O Windows Media Player é uma excelente experiência de entretenimento, nele pode-se administrar bibliotecas de música, fotografia, vídeos no seu computador, copiar CDs, criar playlists e etc., isso também é válido para o media center.

Ferramentas do sistema

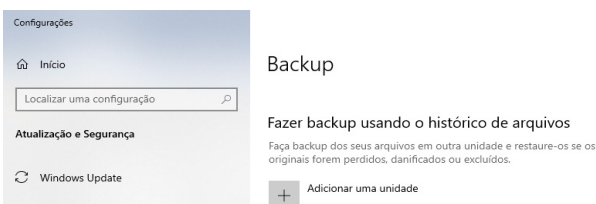
- A limpeza de disco é uma ferramenta importante, pois o próprio Windows sugere arquivos inúteis e podemos simplesmente confirmar sua exclusão.



- O desfragmentador de disco é uma ferramenta muito importante, pois conforme vamos utilizando o computador os arquivos ficam internamente desorganizados, isto faz que o computador fique lento. Utilizando o desfragmentador o Windows se reorganiza internamente tornando o computador mais rápido e fazendo com que o Windows acesse os arquivos com maior rapidez.



- O recurso de backup e restauração do Windows é muito importante pois pode ajudar na recuperação do sistema, ou até mesmo escolher seus arquivos para serem salvos, tendo assim uma cópia de segurança.



Inicialização e finalização

Exibir informações básicas sobre o computador

Edição do Windows

Windows 10 Pro
© 2019 Microsoft Corporation. Todos os direitos reservados.



Sistema

Processador: Intel(R) Core(TM) i5-3337U CPU @ 1.80GHz 1.80 GHz
Memória instalada (RAM): 12,0 GB (utilizável: 11,9 GB)
Tipo de sistema: Sistema Operacional de 64 bits, processador com base em x64
Caneta e Toque: Nenhuma Entrada à Caneta ou por Toque está disponível para este vídeo

Nome do computador, domínio e configurações de grupo de trabalho

CONHECIMENTOS ESPECÍFICOS

ADMINISTRAÇÃO GERAL: NOÇÕES DE ADMINISTRAÇÃO GERAL. ADMINISTRAÇÃO: CONCEITO, IMPORTÂNCIA, PRINCÍPIOS E ABORDAGENS

A administração é uma ciência social aplicada que busca otimizar o uso dos recursos disponíveis para alcançar objetivos previamente definidos. Sua importância é inegável tanto no setor público quanto no privado, pois todas as organizações, independentemente do tamanho ou finalidade, dependem de uma gestão eficiente para prosperar. Neste texto, abordaremos os conceitos básicos de administração e as características fundamentais das organizações, explorando desde as definições essenciais até as teorias que embasam a prática administrativa.

A administração surgiu como uma resposta às necessidades de organizar e coordenar as atividades humanas em escala crescente. No início do século XX, o rápido crescimento industrial e a complexidade das operações empresariais exigiram um estudo mais aprofundado e sistemático das técnicas de gestão. Desde então, a administração evoluiu, incorporando novos conhecimentos e adaptando-se às mudanças do ambiente econômico e social.

Entender os conceitos básicos de administração é crucial para qualquer profissional, independentemente de sua área de atuação. A capacidade de planejar, organizar, dirigir e controlar é essencial para o sucesso em qualquer empreendimento. Além disso, conhecer os diferentes tipos de organizações e suas peculiaridades ajuda a aplicar as melhores práticas de gestão de acordo com o contexto específico de cada entidade.

O estudo das teorias administrativas oferece uma visão abrangente e multifacetada da gestão. Cada teoria traz contribuições valiosas, ajudando a entender como as organizações funcionam e como podem ser gerenciadas de forma mais eficaz. Desde a abordagem clássica, focada na eficiência e na divisão do trabalho, até a teoria dos sistemas, que enfatiza a interdependência e a interação com o ambiente externo, as teorias administrativas fornecem um arcabouço teórico robusto para a prática gerencial.

► Definição de Administração

A administração é uma disciplina que se ocupa do planejamento, organização, direção e controle dos recursos organizacionais, com o objetivo de alcançar metas estabelecidas de maneira eficiente e eficaz. Em um contexto amplo, pode ser vista como a coordenação de atividades para atingir objetivos comuns dentro de uma organização, seja ela pública ou privada, lucrativa ou não lucrativa.

► Aspectos Fundamentais da Administração

Para compreender plenamente a administração, é essencial considerar alguns de seus aspectos fundamentais:

- **Processo Administrativo:** A administração é um processo contínuo e dinâmico que envolve diversas atividades inter-relacionadas. Este processo é composto por quatro funções básicas: planejar, organizar, dirigir e controlar. Cada uma dessas funções desempenha um papel crucial no funcionamento das organizações.
- **Recursos Organizacionais:** Os recursos que a administração gerencia podem ser divididos em quatro categorias principais:
 - **Humanos:** Envolvem o gerenciamento de pessoas, incluindo contratação, treinamento, desenvolvimento e motivação dos colaboradores.
 - **Financeiros:** Envolvem a administração de recursos monetários, incluindo orçamento, contabilidade e controle financeiro.
 - **Materiais:** Envolvem o gerenciamento de bens tangíveis, como equipamentos, instalações e matérias-primas.
 - **Informacionais:** Envolvem a gestão da informação, incluindo a coleta, processamento e disseminação de dados relevantes para a tomada de decisão.
- **Eficiência e Eficácia:** Dois conceitos centrais na administração são eficiência e eficácia:
 - **Eficiência:** Refere-se à capacidade de realizar tarefas de maneira correta, utilizando os recursos disponíveis da melhor forma possível, ou seja, fazer mais com menos.
 - **Eficácia:** Refere-se à capacidade de atingir os objetivos e metas estabelecidos, ou seja, fazer as coisas certas.

PRINCIPAIS ABORDAGENS DA ADMINISTRAÇÃO (CLÁSSICA ATÉ CONTINGENCIAL)

É importante perceber que ao longo da história a Administração teve abordagens e ênfases distintas. Apesar de existir há pouco mais de 100 (cem) anos, como todas as ciências, a Administração evoluiu seus conceitos com o passar dos anos.

De acordo com o Professor Idalberto Chiavenato (escritor, professor e consultor administrativo), a Administração possui 7 (sete) abordagens, onde cada uma terá seu aspecto principal e agrupamento de autores, com seu enfoque específico. Uma abordagem, poderá conter 2 (duas) ou mais teorias distintas. São elas:

1. **Abordagem Clássica:** que se desdobra em Administração científica e Teoria Clássica da Administração.
2. **Abordagem Humanística:** que se desdobra principalmente na Teoria das Relações Humanas.

AMOSTRA

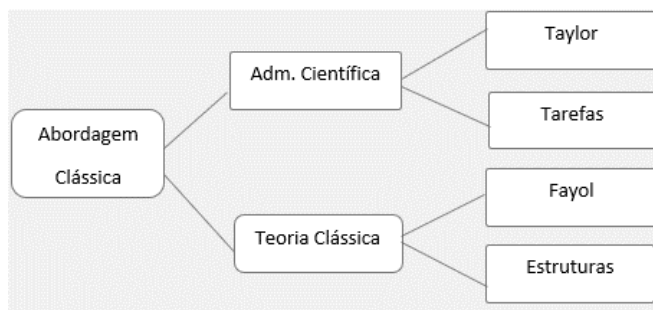
3. Abordagem Neoclássica: que se desdobra na Teoria Neoclássica da Administração, dos conceitos iniciais, processos administrativos, como os tipos de organização, departamentalização e administração por objetivos (APO).

4. Abordagem Estruturalista: que se desdobra em Teoria Burocrática e Teoria Estruturalista da Administração.

5. Abordagem Comportamental: que é subdividida na Teoria Comportamental e Teoria do Desenvolvimento Organizacional (DO).

6. Abordagem Sistêmica: centrada no conceito cibernético para a Administração, Teoria Matemática e a Teoria de Sistemas da Administração.

7. Abordagem Contingencial: que se desdobra na Teoria da Contingência da Administração.



► Origem da Abordagem Clássica

- 1 — O crescimento acelerado e desorganizado das empresas:
 - Ciência que substituiu o empirismo;
 - Planejamento de produção e redução do imprevisto.
- 2 — Necessidade de aumento da eficiência e a competência das organizações:
 - Obtendo melhor rendimento em face da concorrência;
 - Evitando o desperdício de mão de obra.

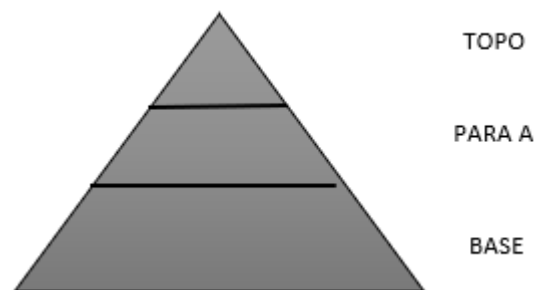
► Abordagem Científica – ORT (Organização Racional do Trabalho)

- Estudo dos tempos e movimentos;
 - Estudo da fadiga humana;
 - Divisão do trabalho e especialização;
 - Desenho de cargo e tarefas;
 - Incentivos salariais e premiação de produção;
 - Homo Economicus;
 - Condições ambientais de trabalho;
 - Padronização;
 - Supervisão funcional.
- **Aspectos da conclusão da Abordagem Científica:** A percepção de que os coordenadores, gerentes e dirigentes deveriam se preocupar com o desenho da divisão das tarefas, e aos operários cabia única e exclusivamente a execução do trabalho, sem questionamentos, apenas execução da mão de obra.

- Comando e Controle: o gerente pensa e manda e os trabalhadores obedecem de acordo com o plano.
- Uma única maneira correta (the best way).
- Mão de obra e não recursos humanos.
- Segurança, não insegurança. As organizações davam a sensação de estabilidade dominando o mercado.

► Teoria Clássica

- Aumento da eficiência melhorando a disposição dos órgãos componentes da empresa (departamentos);
- Ênfase na anatomia (estrutura) e na fisiologia (funcionamento);
- Abordagem do topo para a base (nível estratégico tático);
- Do todo para as partes.



Diferente do processo neoclássico, na Teoria Clássica temos 5 (cinco) funções – POC3:

- Previsão ao invés de planejamento: Visualização do futuro e traçar programa de ação.
- Organização: Constituir a empresa dos recursos materiais e social.
- Comando: Dirigir e orientar pessoas.
- Coordenação: Ligação, união, harmonizar todos os esforços coletivamente.
- Controle: Se certificar de que tudo está ocorrendo de acordo com as regras estabelecidas e as ordens dadas.

► Princípios da Teoria Clássica:

- Dividir o trabalho;
- Autoridade e responsabilidade;
- Disciplina;
- Unidade de comando;
- Unidade de direção;
- Subordinação dos interesses individuais aos gerais;
- Remuneração do pessoal;
- Centralização;
- Cadeia escalar;
- Ordem;
- Equidade;

AMOSTRA

