

COM BASE NO EDITAL Nº 001/2026



# PORTO FELIZ-SP

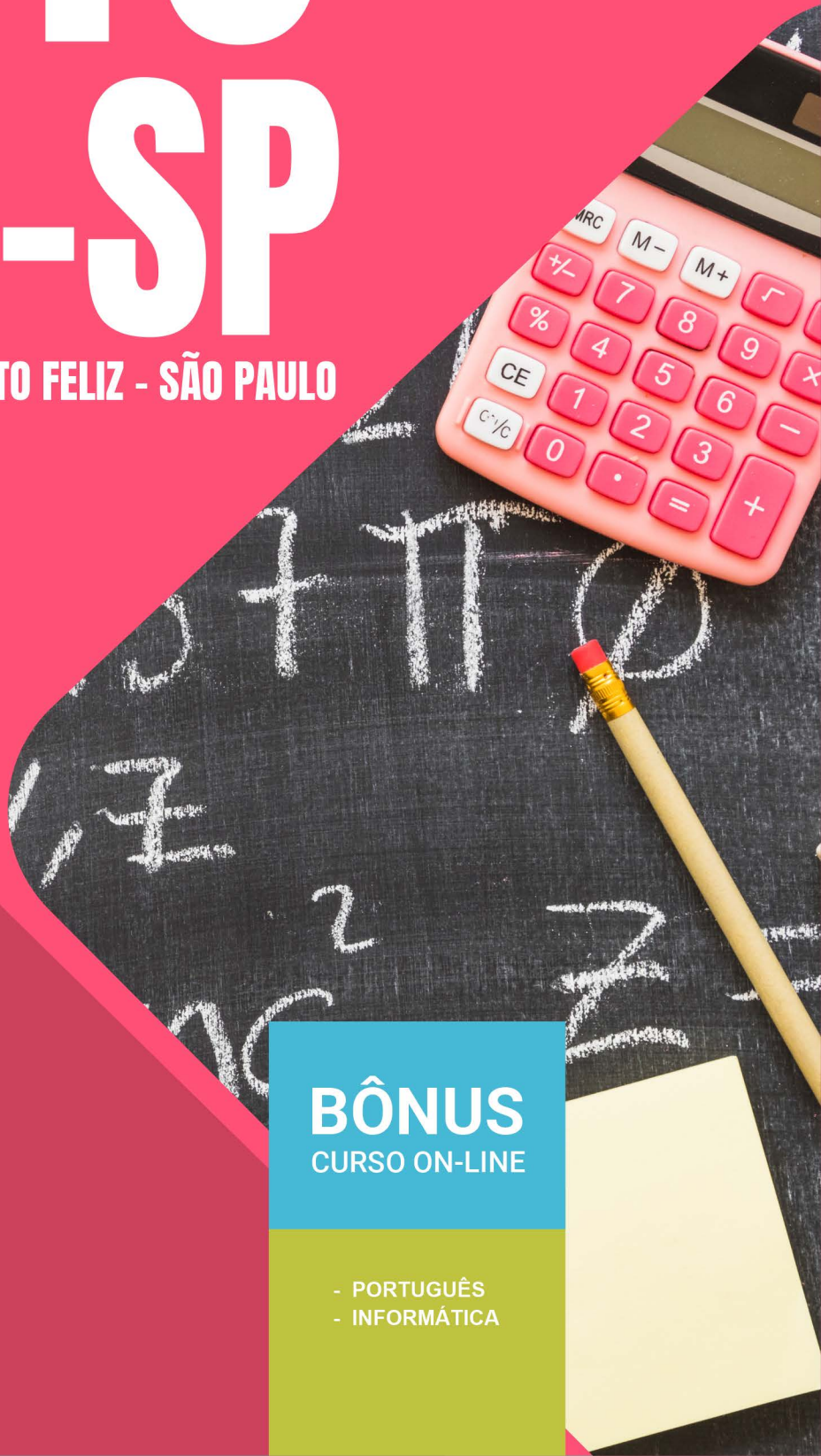
PREFEITURA MUNICIPAL DE PORTO FELIZ - SÃO PAULO

## PROFESSOR DE MATEMÁTICA

- ▶ Língua Portuguesa
- ▶ Matemática e Raciocínio Lógico
- ▶ Conhecimentos Gerais e Atualidades
- ▶ Conhecimentos Específicos

**BÔNUS**  
CURSO ON-LINE

- PORTUGUÊS  
- INFORMÁTICA



# **AVISO IMPORTANTE:** **Este é um Material de Demonstração**

Este arquivo representa uma prévia exclusiva da apostila.

Aqui, você poderá conferir algumas páginas selecionadas para conhecer de perto a qualidade, o formato e a proposta pedagógica do nosso conteúdo. Lembramos que este não é o material completo.

## **POR QUE INVESTIR NA APOSTILA COMPLETA?**



- × Conteúdo totalmente alinhado ao edital.
- × Teoria clara, objetiva e sempre atualizada.
- × Dicas práticas, quadros de resumo e linguagem descomplicada.
- × Questões gabaritadas
- × Bônus especiais que otimizam seus estudos.

Aproveite a oportunidade de intensificar sua preparação com um material completo e focado na sua aprovação:  
Acesse agora: [www.apostilasopcao.com.br](http://www.apostilasopcao.com.br)

Disponível nas versões impressa e digital, com envio imediato!

**Estudar com o material certo faz toda a diferença na sua jornada até a APROVAÇÃO.**





# PORTO FELIZ-SP

PREFEITURA MUNICIPAL DE PORTO FELIZ - SÃO PAULO

**PROFESSOR DE MATEMÁTICA**

EDITAL DE ABERTURA CONCURSO PÚBLICO  
Nº 001/2026

CÓD: OP-032MR-26  
7908403589456

## ÍNDICE

**Língua Portuguesa**

1. Semântica e Estilística: denotação e conotação; sinonímia; antonímia; homonímia; polissemia; Significação contextual de palavras e expressões .....	7
2. Sentido próprio e sentido figurado; Funções de linguagem .....	10
3. Texto e discurso: intertextualidade, metalinguagem, dialogismo, polifonia.....	14
4. Leitura e interpretação de textos: informações implícitas e explícitas; Ponto de vista do autor. Leitura e sentido: compreensão e atividade inferencial.....	17
5. Linguagem mista, verbal e não verbal .....	20
6. Tipologia textual e gêneros discursivos de circulação social: estrutura composicional; objetivos discursivos do texto; contexto de circulação; aspectos linguísticos .....	22
7. Texto e Textualidade: coesão, coerência, argumentação e outros fatores de textualidade .....	26
8. Variação linguística: heterogeneidade linguística: aspectos culturais, históricos, sociais e regionais no uso da Língua Portuguesa.....	30
9. Registros formal e informal da escrita padrão.....	32
10. Fonética e fonologia: tonicidade, ortografia e acentuação gráfica .....	35
11. Crase .....	37
12. Sinais de pontuação como fatores de coesão.....	38
13. Morfologia: classes de palavras e suas flexões; análise morfológica .....	39
14. Sintaxe: frase, oração, período; termos da oração; sintaxe do período composto: processos de coordenação e subordinação, mecanismos de sequenciação, relações discursivo-argumentativas, relações lógico-semânticas; análise sintática.....	46
15. Concordância verbal e nominal aplicadas ao texto.....	51
16. Regência verbal e nominal aplicadas ao texto .....	53
17. Colocação pronominal aplicada ao texto.....	55
18. Conhecimento gramatical de acordo com o padrão culto da língua .....	56
19. Ortografia oficial – Novo Acordo Ortográfico .....	62

**Matemática e Raciocínio Lógico**

1. Conjuntos numéricos (números naturais, inteiros, racionais, irracionais, reais e complexos). Operações, propriedades e aplicações (soma, subtração, multiplicação, divisão, potenciação e radiciação).....	75
2. Razão e Proporção: Grandezas diretamente e inversamente proporcionais .....	87
3. Regra de três simples e composta .....	89
4. Sistema monetário brasileiro .....	91
5. Porcentagem.....	95
6. Juros simples e compostos .....	96
7. Equações e inequações.....	98
8. Sequências. Progressões aritméticas e geométricas .....	102
9. Análise combinatória. Arranjos e permutações. Princípios de contagem e Probabilidade.....	107
10. Resolução de situações problemas.....	112
11. Sistemas de medidas .....	116

---

 ÍNDICE
 

---

1. Cálculo de áreas e volumes.....	119
2. Compreensão de estruturas lógicas.....	123
3. Lógica de argumentação (analogias, inferências, deduções e conclusões) .....	129
4. Diagramas lógicos .....	133

## Conhecimentos Gerais e Atualidades

1. Cultura e sociedade brasileira: música, literatura, artes, arquitetura, rádio, cinema, teatro, jornais, revistas e televisão; Fatos e elementos de política brasileira; Descobertas e inovações científicas na atualidade e seus impactos na sociedade contemporânea; Meio ambiente e cidadania: problemas, políticas públicas, aspectos locais, nacionais e globais; Panorama local, nacional e internacional contemporâneo .....	141
---	-----

## Conhecimentos Específicos Professor de Matemática

1. BNCC – Matemática no Ensino Fundamental, Currículo Municipal e Computação como complemento da BNCC.....	143
2. Fundamentos e métodos do ensino de Matemática. Recursos didáticos e uso de Tecnologias da Informação e Comunicação (TICs).....	162
3. Funções: afim, quadrática, modular, exponencial e logarítmica.....	172
4. Razão e proporção .....	185
5. Regra de três simples e composta .....	186
6. Geometria plana: ponto, reta e plano, paralelismo e perpendicularismo, áreas.....	188
7. Geometria espacial: poliedros, volumes, superfícies e sólidos de revolução .....	194
8. Trigonometria: trigonometria no triângulo retângulo, Lei dos Senos e dos Cossenos, funções circulares, identidades trigonométricas, transformações, funções trigonométricas, equações e inequações trigonométricas .....	204
9. Matrizes, determinantes e sistemas lineares.....	214
10. Polinômios: função polinomial, equações polinomiais, operações e propriedades .....	224
11. Análise combinatória e probabilidade: combinações e permutações, números binomiais, espaço amostral, espaços de probabilidades, probabilidades condicionais.....	230
12. Estatística: distribuição binomial, medidas de centralidade e de dispersão.....	237
13. Sequências e Progressões .....	242
14. Geometria analítica plana e espacial .....	247
15. Números Complexos: operações e propriedades .....	262
16. Resolução de situações problema .....	270
17. Constituição Federal – artigos 205 a 214 (Educação) .....	273
18. Legislação e Normas da Educação; Estatuto da Criança e do Adolescente (ECA) – Lei nº 8.069/1990.....	277
19. Lei de Diretrizes e Bases da Educação Nacional (LDB) – Lei nº 9.394/1996.....	316
20. Princípios da Educação Pública .....	336
21. Deveres e Direitos do Aluno e da Escola.....	340
22. Função Social da Escola e Papel do Professor.....	340
23. Lei Complementar nº 135 de 04 de Abril de 2012 (Estatuto dos Funcionários Públicos de Porto Feliz) .....	342
24. Estatuto e Plano de Carreira, Cargos e Remunerações do Magistério Público Municipal de Porto Feliz (Lei Complementar nº 127/2011 e suas alterações) .....	366

---

# LÍNGUA PORTUGUESA

## SEMÂNTICA E ESTILÍSTICA: DENOTAÇÃO E CONOTAÇÃO; SINONÍMIA; ANTONÍMIA; HOMONÍMIA; POLISSEMIA; SIGNIFICAÇÃO CONTEXTUAL DE PALAVRAS E EXPRES- SÕES

A significação das palavras desempenha um papel fundamental na comunicação humana, sendo essencial para a compreensão precisa e eficaz das mensagens transmitidas. Esse estudo pertence à área da semântica, ramo da linguística que se dedica ao significado das palavras e às relações de sentido que elas estabelecem entre si.

Através do entendimento dessas relações, como sinonímia, antonímia, polissemia, entre outras, é possível aprimorar a interpretação de textos e discursos, evitando ambiguidades e mal-entendidos.

O objetivo deste estudo é explorar as principais classificações de significados e suas interconexões, oferecendo exemplos práticos que ilustram como as palavras podem assumir diferentes funções de acordo com o contexto em que são inseridas.

Ao analisar essas nuances, busca-se proporcionar uma visão mais aprofundada da dinâmica linguística, evidenciando a riqueza e a complexidade da língua portuguesa.

### RELAÇÕES DE SENTIDO

No estudo da semântica, as palavras podem ser classificadas de acordo com as relações de sentido que estabelecem entre si. Essas relações são fundamentais para a construção de significados e para a clareza na comunicação. Entre as principais relações de sentido, destacam-se a sinonímia e a antonímia.

#### ► Sinonímia

A sinonímia refere-se à relação entre palavras que possuem significados semelhantes ou próximos. Palavras sinônimas podem ser usadas de forma intercambiável em diferentes contextos, embora nuances de sentido ou grau de formalidade possam variar entre elas. Um exemplo clássico de sinonímia é a relação entre “inteligente” e “esperto”, onde ambas as palavras denotam alguém com rapidez de raciocínio ou habilidade para resolver problemas.

Vale notar, entretanto, que o uso de sinônimos deve considerar o contexto para evitar distorções de sentido. Mesmo que duas palavras sejam sinônimas, uma pode ser mais adequada em um ambiente formal, enquanto outra pode ter um tom mais coloquial ou específico.

#### ► Antonímia

Por outro lado, a antonímia estabelece uma relação de oposição entre palavras, ou seja, são palavras que têm significados contrários. A compreensão dos antônimos é essencial para a formação de contrastes e oposição de ideias no discurso. Por exemplo, “forte” e “fraco” são antônimos que expressam conceitos opostos de intensidade física ou resistência.

Assim como na sinonímia, é importante estar atento às variações de uso dos antônimos, pois alguns termos podem ter oposição mais direta ou abrangente que outros, dependendo do contexto. O uso adequado de antônimos permite uma comunicação mais precisa e um melhor entendimento das ideias que se quer expressar.

### PARÔNIMOS E HOMÔNIMOS

Outra importante relação de sentido entre palavras diz respeito à semelhança na forma, seja na grafia, na pronúncia ou em ambos os aspectos. Essas semelhanças podem gerar confusão no uso das palavras, sendo essencial diferenciá-las adequadamente. As principais categorias são parônimos e homônimos, que se distinguem pela maneira como se assemelham e diferem entre si.

#### ► Parônimos

Os parônimos são palavras que possuem grafia e pronúncia semelhantes, mas que apresentam significados diferentes. Devido à proximidade fonética e ortográfica, essas palavras são frequentemente confundidas, exigindo atenção especial ao contexto em que são usadas. Um exemplo clássico de parônimos é a dupla “cumprimento” (saudação) e “comprimento” (medida de extensão). Embora muito parecidas, suas definições e usos são completamente distintos, o que torna essencial a correta distinção na escrita e na fala.

Outro exemplo comum é a confusão entre “tráfego” (movimento de veículos ou pessoas) e “tráfico” (comércio ilegal, especialmente de drogas). Nesse caso, o uso incorreto de uma dessas palavras pode alterar profundamente o significado de uma frase.

#### ► Homônimos

Já os homônimos são palavras que compartilham a mesma grafia ou pronúncia, mas que têm significados diferentes. Dentro dessa categoria, há subdivisões importantes:

- **Homônimos Perfeitos:** São palavras que possuem a mesma grafia e pronúncia, mas significam coisas diferentes. Um exemplo disso é “rio” (curso d’água) e “rio” (verbo rir). Nesse caso, o contexto da frase é o que define qual significado deve ser atribuído à palavra.

- **Homófonos:** São palavras que possuem a mesma pronúncia, mas com grafia e significados distintos. Um exemplo de homófonos é “cem” (numeral) e “sem” (preposição que

## AMOSTRA

▪ indica ausência). Aqui, a semelhança na fala pode gerar ambiguidade, mas a diferença na grafia ajuda a esclarecer o sentido.

▪ **Homógrafos:** São palavras que possuem a mesma grafia, mas com sons e significados diferentes. Por exemplo, “colher” pode ser o talher ou o verbo de ação. A maneira como a palavra é pronunciada, juntamente com o contexto, é o que diferencia os dois significados.

Essas nuances entre parônimos e homônimos são cruciais para a correta interpretação e produção textual, especialmente em situações formais ou acadêmicas, onde a precisão linguística é indispensável.

### POLISSEMIA E MONOSSEMIA

A relação entre palavras e seus significados também pode ser entendida pela quantidade de sentidos que elas assumem. Nesse contexto, distinguem-se dois fenômenos linguísticos essenciais: a polissemia, que se refere a palavras com múltiplos significados, e a monossemia, que envolve palavras com um único significado.

#### ► Polissemia

A polissemia ocorre quando uma palavra apresenta mais de um significado, dependendo do contexto em que é utilizada. É um fenômeno comum na língua portuguesa e em muitas outras línguas, permitindo que uma única palavra se ajuste a diferentes situações comunicativas. Por exemplo, a palavra “cabeça” pode ser usada para se referir tanto à parte do corpo humano (“Ela machucou a cabeça”) quanto ao líder de um grupo (“Ele é a cabeça da equipe”).

Esse fenômeno enriquece a língua, mas também exige do leitor ou ouvinte a capacidade de interpretar corretamente o sentido da palavra conforme o contexto. Na literatura, a polissemia é frequentemente explorada para criar camadas de significados, permitindo interpretações múltiplas e sofisticadas de textos.

#### ► Monossemia

Em contraposição à polissemia, a monossemia refere-se a palavras que possuem um único significado. Essas palavras são precisas e não permitem variações interpretativas, independentemente do contexto. Um exemplo de palavra monossêmica é “eneágono”, que só pode significar “polígono de nove ângulos”.

Embora as palavras monossêmicas ofereçam clareza e objetividade, elas são menos comuns no uso cotidiano, sendo mais frequentes em áreas especializadas, como matemática, ciências e termos técnicos. Isso se deve ao fato de que a maioria das palavras do cotidiano tende a adquirir novos significados conforme sua aplicação em diferentes contextos.

### DENOTAÇÃO E CONOTAÇÃO

As palavras podem ser empregadas de maneiras que vão além de seus significados literais, dependendo do contexto e da intenção do falante. Nesse sentido, a distinção entre denotação e conotação é fundamental para entender como o significado de uma palavra pode variar entre o uso objetivo e o simbólico.

#### ► Denotação

A denotação refere-se ao sentido literal de uma palavra, ou seja, seu significado objetivo e direto, como está registrado nos dicionários. Quando utilizamos uma palavra de forma denotativa, estamos nos referindo ao seu conceito básico, sem atribuições subjetivas ou figuradas. Por exemplo, na frase “Está fazendo frio”, o termo “frio” é empregado em seu sentido denotativo, significando a baixa temperatura.

O uso da denotação é comum em textos científicos, técnicos e jurídicos, onde a precisão e a objetividade são essenciais para evitar ambiguidades e garantir que a mensagem seja interpretada de maneira uniforme por todos os leitores.

#### ► Conotação

A conotação, por sua vez, ocorre quando uma palavra é utilizada em um sentido figurado ou simbólico, atribuindo-lhe significados que vão além do literal. Em contextos conotativos, as palavras adquirem nuances emocionais, culturais ou subjetivas. Por exemplo, na frase “Você me olha com frieza”, a palavra “frieza” não está sendo usada para descrever a temperatura, mas para sugerir indiferença ou falta de emoção, o que evidencia um sentido figurado.

A conotação é amplamente utilizada na literatura, na poesia, na publicidade e em outros tipos de comunicação que buscam evocar emoções ou transmitir mensagens subjacentes. Esse uso permite criar múltiplas interpretações e valorizar a linguagem com criatividade e expressividade.

### HIPERONÍMIA E HIPONÍMIA

As palavras na língua portuguesa também se organizam em hierarquias de sentido, estabelecendo relações de inclusão semântica. Esse fenômeno é conhecido como hiperonímia e hiponímia, e é crucial para entender como as palavras podem abarcar significados mais amplos ou mais específicos dentro de uma mesma categoria.

#### ► Hiperonímia

A hiperonímia refere-se a uma palavra cujo significado é mais amplo e que engloba outros termos com significados mais específicos. O hiperônimo, portanto, é um termo genérico que abarca um conjunto de palavras mais particulares. Por exemplo, “fruta” é um hiperônimo, pois engloba várias outras palavras mais específicas, como “maçã”, “banana” e “limão”.

Os hiperônimos são úteis para generalizações ou classificações mais amplas, sendo muito utilizados em contextos descritivos ou acadêmicos quando se quer referir a uma categoria ampla sem especificar exemplos.

#### ► Hiponímia

A hiponímia é o oposto da hiperonímia e se refere a uma palavra que tem um significado mais restrito e específico dentro de uma categoria maior. A palavra “limão”, por exemplo, é um hipônimo de “fruta”, pois é uma instância particular dentro do conjunto mais amplo que a palavra “fruta” representa.

Entender a relação entre hiperônimos e hipônimos é importante para a organização do vocabulário e para a precisão na comunicação. Usar um termo mais específico (hipônimo) ou

# MATEMÁTICA E RACIOCÍNIO LÓGICO

**CONJUNTOS NUMÉRICOS (NÚMEROS NATURAIS, INTEIROS, RACIONAIS, IRRACIONAIS, REAIS E COMPLEXOS). OPERAÇÕES, PROPRIEDADES E APLICAÇÕES (SOMA, SUBTRAÇÃO, MULTIPLICAÇÃO, DIVISÃO, POTENCIAÇÃO E RADICIAÇÃO)**

O agrupamento de termos ou elementos que associam características semelhantes é denominado conjunto. Quando aplicamos essa ideia à matemática, se os elementos com características semelhantes são números, referimo-nos a esses agrupamentos como conjuntos numéricos.

Em geral, os conjuntos numéricos podem ser representados graficamente ou de maneira extensiva, sendo esta última a forma mais comum ao lidar com operações matemáticas. Na representação extensiva, os números são listados entre chaves {}. Caso o conjunto seja infinito, ou seja, contenha uma quantidade incontável de números, utilizamos reticências após listar alguns exemplos.

Exemplo:  $\mathbb{N} = \{0, 1, 2, 3, 4, \dots\}$ .

Existem cinco conjuntos considerados essenciais, pois são os mais utilizados em problemas e questões durante o estudo da Matemática. Esses conjuntos são os Naturais, Inteiros, Racionais, Irracionais e Reais.

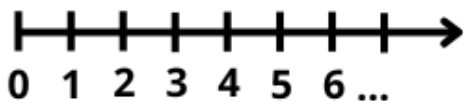
## CONJUNTO DOS NÚMEROS NATURAIS ( $\mathbb{N}$ )

O conjunto dos números naturais é simbolizado pela letra  $N$  e compreende os números utilizados para contar e ordenar. Esse conjunto inclui o zero e todos os números positivos, formando uma sequência infinita.

Em termos matemáticos, os números naturais podem ser definidos como  $\mathbb{N} = \{0, 1, 2, 3, 4, 5, 6, \dots\}$

O conjunto dos números naturais pode ser dividido em subconjuntos:

- $\mathbb{N}^* = \{1, 2, 3, 4, \dots\}$  ou  $\mathbb{N}^* = \mathbb{N} - \{0\}$ : conjunto dos números naturais não nulos, ou sem o zero.
- $\mathbb{N}_p = \{0, 2, 4, 6, \dots\}$ , em que  $n \in \mathbb{N}$ : conjunto dos números naturais pares.
- $\mathbb{N}_i = \{1, 3, 5, 7, \dots\}$ , em que  $n \in \mathbb{N}$ : conjunto dos números naturais ímpares.
- $\mathbb{P} = \{2, 3, 5, 7, \dots\}$ : conjunto dos números naturais primos.



## ► Operações com Números Naturais

Praticamente, toda a Matemática é edificada sobre essas duas operações fundamentais: adição e multiplicação.

### Adição

A primeira operação essencial da Aritmética tem como objetivo reunir em um único número todas as unidades de dois ou mais números.

Exemplo:  $6 + 4 = 10$ , onde 6 e 4 são as parcelas e 10 é a soma ou o total.

### Subtração

É utilizada quando precisamos retirar uma quantidade de outra; é a operação inversa da adição. A subtração é válida apenas nos números naturais quando subtraímos o maior número do menor, ou seja, quando  $a - b$  tal que  $a \geq b$ .

Exemplo:  $200 - 193 = 7$ , onde 200 é o Minuendo, o 193 Subtraendo e 7 a diferença.

Obs.: o minuendo também é conhecido como aditivo e o subtraendo como subtrativo.

### Multiplicação

É a operação que visa adicionar o primeiro número, denominado multiplicando ou parcela, tantas vezes quantas são as unidades do segundo número, chamado multiplicador.

Exemplo:  $3 \times 5 = 15$ , onde 3 e 5 são os fatores e o 15 produto.

3 vezes 5 é somar o número 3 cinco vezes:

$$3 \times 5 = 3 + 3 + 3 + 3 + 3 = 15.$$

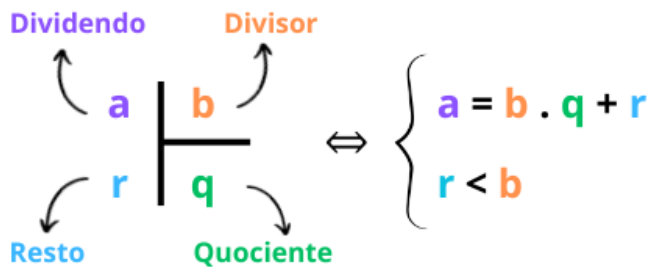
Podemos no lugar do "x" (vezes) utilizar o ponto "." para indicar a multiplicação.

### Divisão

Dados dois números naturais, às vezes precisamos saber quantas vezes o segundo está contido no primeiro. O primeiro número, que é o maior, é chamado de dividendo, e o outro número, que é menor, é o divisor. O resultado da divisão é chamado de quociente. Se multiplicarmos o divisor pelo quociente e somarmos o resto, obtemos o dividendo.

No conjunto dos números naturais, a divisão não é fechada, pois nem sempre é possível dividir um número natural por outro número natural de forma exata. Quando a divisão não é exata, temos um resto diferente de zero.

## AMOSTRA



Princípios fundamentais da divisão de números naturais:

- Em uma divisão exata de números naturais, o divisor deve ser menor do que o dividendo. Exemplo:  $45 : 9 = 5$
- Em uma divisão exata de números naturais, o dividendo é o produto do divisor pelo quociente. Exemplo:  $45 = 5 \times 9$
- A divisão de um número natural  $n$  por zero não é possível, pois, se admitíssemos que o quociente fosse  $q$ , então poderíamos escrever:  $n \div 0 = q$  e isto significaria que:  $n = 0 \times q = 0$  o que não é correto! Assim, a divisão de  $n$  por 0 não tem sentido ou ainda é dita impossível.

#### Propriedades da Adição e da Multiplicação de Naturais

Para todo  $a, b$  e  $c$  em  $\mathbb{N}$

- **Associativa da adição:**  $(a + b) + c = a + (b + c)$
- **Comutativa da adição:**  $a + b = b + a$
- **Elemento neutro da adição:**  $a + 0 = a$
- **Associativa da multiplicação:**  $(a \cdot b) \cdot c = a \cdot (b \cdot c)$
- **Comutativa da multiplicação:**  $a \cdot b = b \cdot a$
- **Elemento neutro da multiplicação:**  $a \cdot 1 = a$
- **Distributiva da multiplicação relativamente à adição:**  $a \cdot (b + c) = ab + ac$
- **Distributiva da multiplicação relativamente à subtração:**  $a \cdot (b - c) = ab - ac$
- **Fechamento:** tanto a adição como a multiplicação de um número natural por outro número natural, continua como resultado um número natural.

Exemplo 1: Em uma gráfica, a máquina utilizada para imprimir certo tipo de calendário está com defeito, e, após imprimir 5 calendários perfeitos (P), o próximo sai com defeito (D), conforme mostra o esquema. Considerando que, ao se imprimir um lote com 5 000 calendários, os cinco primeiros saíram perfeitos e o sexto saiu com defeito e que essa mesma sequência se manteve durante toda a impressão do lote, é correto dizer que o número de calendários perfeitos desse lote foi

- (A) 3 642.
- (B) 3 828.
- (C) 4 093.
- (D) 4 167.
- (E) 4 256.

Resolução:

Vamos dividir 5000 pela sequência repetida (6):

$$5000 / 6 = 833 + \text{resto } 2.$$

Isto significa que saíram 833. 5 = 4165 calendários perfeitos, mais 2 calendários perfeitos que restaram na conta de divisão.

Assim, são 4167 calendários perfeitos.

Resposta: D.

Exemplo 2: João e Maria disputaram a prefeitura de uma determinada cidade que possui apenas duas zonas eleitorais. Ao final da sua apuração o Tribunal Regional Eleitoral divulgou a seguinte tabela com os resultados da eleição. A quantidade de eleitores desta cidade é:

	1ª Zona Eleitoral	2ª Zona Eleitoral
<b>João</b>	1750	2245
<b>Maria</b>	850	2320
<b>Nulos</b>	150	217
<b>Branços</b>	18	25
<b>Abstenções</b>	183	175

(A) 3995

(B) 7165

(C) 7532

(D) 7575

(E) 7933

Resolução:

Vamos somar a 1ª Zona:  $1750 + 850 + 150 + 18 + 183 = 2951$

2ª Zona:  $2245 + 2320 + 217 + 25 + 175 = 4982$

Somando os dois:  $2951 + 4982 = 7933$

Resposta: E.

Exemplo 3: Uma escola organizou um concurso de redação com a participação de 450 alunos. Cada aluno que participou recebeu um lápis e uma caneta. Sabendo que cada caixa de lápis contém 30 unidades e cada caixa de canetas contém 25 unidades, quantas caixas de lápis e de canetas foram necessárias para atender todos os alunos?

(A) 15 caixas de lápis e 18 caixas de canetas.

(B) 16 caixas de lápis e 18 caixas de canetas.

(C) 15 caixas de lápis e 19 caixas de canetas.

(D) 16 caixas de lápis e 19 caixas de canetas.

(E) 17 caixas de lápis e 19 caixas de canetas.

Resolução:

Número de lápis: 450. Dividindo pelo número de lápis por caixa:  $450 \div 30 = 15$

Número de canetas: 450. Dividindo pelo número de canetas por caixa:  $450 \div 25 = 18$ .

Resposta: A.

# CONHECIMENTOS GERAIS E ATUALIDADES

**CULTURA E SOCIEDADE BRASILEIRA: MÚSICA, LITERATURA, ARTES, ARQUITETURA, RÁDIO, CINEMA, TEATRO, JORNAIS, REVISTAS E TELEVISÃO; FATOS E ELEMENTOS DE POLÍTICA BRASILEIRA; DESCOBERTAS E INOVAÇÕES CIENTÍFICAS NA ATUALIDADE E SEUS IMPACTOS NA SOCIEDADE CONTEMPORÂNEA; MEIO AMBIENTE E CIDADANIA: PROBLEMAS, POLÍTICAS PÚBLICAS, ASPECTOS LOCAIS, NACIONAIS E GLOBAIS; PANORAMA LOCAL NACIONAL E INTERNACIONAL CONTEMPORÂNEO**

## A IMPORTÂNCIA DO ESTUDO DE ATUALIDADES

Dentre todas as disciplinas com as quais concurseiros e estudantes de todo o país se preocupam, a de atualidades tem se tornado cada vez mais relevante. Quando pensamos em matemática, língua portuguesa, biologia, entre outras disciplinas, inevitavelmente as colocamos em um patamar mais elevado que outras que nos parecem menos importantes, pois de algum modo nos é ensinado a hierarquizar a relevância de certos conhecimentos desde os tempos de escola.

No, entanto, atualidades é o único tema que insere o indivíduo no estudo do momento presente, seus acontecimentos, eventos e transformações. O conhecimento do mundo em que se vive de modo algum deve ser visto como irrelevante no estudo para concursos, pois permite que o indivíduo vá além do conhecimento técnico e explore novas perspectivas quanto à compreensão de mundo.

Em sua grande maioria, as questões de atualidades em concursos são sobre fatos e acontecimentos de interesse público, mas podem também apresentar conhecimentos específicos do meio político, social ou econômico, sejam eles sobre música, arte, política, economia, figuras públicas, leis etc. Seja qual for a área, as questões de atualidades auxiliam as bancas a peneirarem os candidatos e selecionarem os melhores preparados não apenas de modo técnico.

Sendo assim, estudar atualidades é o ato de se manter constantemente informado. Os temas de atualidades em concursos são sempre relevantes. É certo que nem todas as notícias que você vê na televisão ou ouve no rádio aparecem nas questões, manter-se informado, porém, sobre as principais notícias de relevância nacional e internacional em pauta é o caminho, pois são debates de extrema recorrência na mídia.

O grande desafio, nos tempos atuais, é separar o joio do trigo. Com o grande fluxo de informações que recebemos diariamente, é preciso filtrar com sabedoria o que de fato se está consumindo. Por diversas vezes, os meios de comunicação (TV, internet, rádio etc.) adaptam o formato jornalístico ou informativo para transmitirem outros tipos de informação, como fofocas, vidas de celebridades, futebol, acontecimentos de novelas, que não devem de modo algum serem inseridos como parte

do estudo de atualidades. Os interesses pessoais em assuntos deste cunho não são condenáveis de modo algum, mas são triviais quanto ao estudo.

Ainda assim, mesmo que tentemos nos manter atualizados através de revistas e telejornais, o fluxo interminável e ininterrupto de informações veiculados impede que saibamos de fato como estudar. Apostilas e livros de concursos impressos também se tornam rapidamente desatualizados e obsoletos, pois atualidades é uma disciplina que se renova a cada instante.

O mundo da informação está cada vez mais virtual e tecnológico, as sociedades se informam pela internet e as compartilham em velocidades incalculáveis. Pensando nisso, a editora prepara mensalmente o material de atualidades de mais diversos campos do conhecimento (tecnologia, Brasil, política, ética, meio ambiente, jurisdição etc.) na “Área do Cliente”.

Lá, o concurseiro encontrará um material completo de aula preparado com muito carinho para seu melhor aproveitamento. Com o material disponibilizado online, você poderá conferir e checar os fatos e fontes de imediato através dos veículos de comunicação virtuais, tornando a ponte entre o estudo desta disciplina tão fluida e a veracidade das informações um caminho certo.

## ANOTAÇÕES

---



---



---



---



---



---



---



---



---



---



---



---



---



---



---



---



# CONHECIMENTOS ESPECÍFICOS

## BNCC – MATEMÁTICA NO ENSINO FUNDAMENTAL, CURRÍCULO MUNICIPAL E COMPUTAÇÃO COMO COMPLEMENTO DA BNCC

### BASE NACIONAL COMUM CURRICULAR

A seguir, serão apresentados os objetivos e habilidades definidos pela Base Nacional Comum Curricular (BNCC) para a Educação Básica. A BNCC estabelece diretrizes essenciais para o ensino de matemática, orientando a seleção e a organização dos conteúdos de forma a garantir uma formação integral e consistente para os alunos.

#### ► Competências Específicas de Matemática para o Ensino Fundamental

- Reconhecer que a Matemática é uma ciência humana, fruto das necessidades e preocupações de diferentes culturas, em diferentes momentos históricos, e é uma ciência viva, que contribui para solucionar problemas científicos e tecnológicos e para alicerçar descobertas e construções, inclusive com impactos no mundo do trabalho<sup>1</sup>.
- Desenvolver o raciocínio lógico, o espírito de investigação e a capacidade de produzir argumentos convincentes, recorrendo aos conhecimentos matemáticos para compreender e atuar no mundo.
- Compreender as relações entre conceitos e procedimentos dos diferentes campos da Matemática (Aritmética, Álgebra, Geometria, Estatística e Probabilidade) e de outras áreas do conhecimento, sentindo segurança quanto à própria capacidade de construir e aplicar conhecimentos matemáticos, desenvolvendo a autoestima e a perseverança na busca de soluções.
- Fazer observações sistemáticas de aspectos quantitativos e qualitativos presentes nas práticas sociais e culturais, de modo a investigar, organizar, representar e comunicar informações relevantes, para interpretá-las e avaliá-las crítica e eticamente, produzindo argumentos convincentes.
- Utilizar processos e ferramentas matemáticas, inclusive tecnologias digitais disponíveis, para modelar e resolver problemas cotidianos, sociais e de outras áreas de conhecimento, validando estratégias e resultados.
- Enfrentar situações-problema em múltiplos contextos, incluindo-se situações imaginadas, não diretamente relacionadas com o aspecto prático-utilitário, expressar suas respostas e sintetizar conclusões, utilizando diferentes

- registros e linguagens (gráficos, tabelas, esquemas, além de texto escrito na língua materna e outras linguagens para descrever algoritmos, como fluxogramas, e dados).
- Desenvolver e/ou discutir projetos que abordem, sobretudo, questões de urgência social, com base em princípios éticos, democráticos, sustentáveis e solidários, valorizando a diversidade de opiniões de indivíduos e de grupos sociais, sem preconceitos de qualquer natureza.
- Interagir com seus pares de forma cooperativa, trabalhando coletivamente no planejamento e desenvolvimento de pesquisas para responder a questionamentos e na busca de soluções para problemas, de modo a identificar aspectos consensuais ou não na discussão de uma determinada questão, respeitando o modo de pensar dos colegas e aprendendo com eles.

#### ► Ensino Fundamental – Anos Iniciais

No Ensino Fundamental – Anos Iniciais, deve-se retomar as vivências cotidianas das crianças com números, formas e espaço, e também as experiências desenvolvidas na Educação Infantil, para iniciar uma sistematização dessas noções. Nessa fase, as habilidades matemáticas que os alunos devem desenvolver não podem ficar restritas à aprendizagem dos algoritmos das chamadas “quatro operações”, apesar de sua importância. No que diz respeito ao cálculo, é necessário acrescentar, à realização dos algoritmos das operações, a habilidade de efetuar cálculos mentalmente, fazer estimativas, usar calculadora e, ainda, para decidir quando é apropriado usar um ou outro procedimento de cálculo.

Portanto, a BNCC orienta-se pelo pressuposto de que a aprendizagem em Matemática está intrinsecamente relacionada à compreensão, ou seja, à apreensão de significados dos objetos matemáticos, sem deixar de lado suas aplicações. Os significados desses objetos resultam das conexões que os alunos estabelecem entre eles e os demais componentes, entre eles e seu cotidiano e entre os diferentes temas matemáticos. Desse modo, recursos didáticos como malhas quadriculadas, ábacos, jogos, livros, vídeos, calculadoras, planilhas eletrônicas

e softwares de geometria dinâmica têm um papel essencial para a compreensão e utilização das noções matemáticas. Entretanto, esses materiais precisam estar integrados a situações que levem à reflexão e à sistematização, para que se inicie um processo de formalização.

Em todas as unidades temáticas, a delimitação dos objetos de conhecimento e das habilidades considera que as noções matemáticas são retomadas, ampliadas e aprofundadas ano a ano. No entanto, é fundamental considerar que a leitura dessas

<sup>1</sup> [http://basenacionalcomum.mec.gov.br/images/BNCC\\_EI\\_EF\\_110518\\_versaofinal\\_site.pdf](http://basenacionalcomum.mec.gov.br/images/BNCC_EI_EF_110518_versaofinal_site.pdf)

## AMOSTRA

habilidades não seja feita de maneira fragmentada. A compreensão do papel que determinada habilidade representa no conjunto das aprendizagens demanda a compreensão de como ela se conecta com habilidades dos anos anteriores, o que leva à identificação das aprendizagens já consolidadas,

e em que medida o trabalho para o desenvolvimento da habilidade em questão serve de base para as aprendizagens posteriores. Nesse sentido, é fundamental considerar, por exemplo, que a contagem até 100, proposta no 1º ano, não deve ser interpretada como restrição a ampliações possíveis em cada escola e em cada turma. Afinal, não se pode frear a curiosidade e o entusiasmo pela aprendizagem, tão comum nessa etapa da escolaridade, e muito menos os conhecimentos prévios dos alunos.

Na Matemática escolar, o processo de aprender uma noção em um contexto, abstrair e depois aplicá-la em outro contexto envolve capacidades essenciais, como formular, empregar, interpretar e avaliar – criar, enfim –, e não somente a resolução de enunciados típicos que são, muitas vezes, meros exercícios e apenas simulam alguma aprendizagem. Assim, algumas das habilidades formuladas começam por: “resolver e elaborar problemas envolvendo...”.

Nessa enunciação está implícito que se pretende não apenas a resolução do problema, mas também que os alunos reflitam e questionem o que ocorreria se algum dado do problema fosse alterado ou se alguma condição fosse acrescida ou retirada. Nessa perspectiva, pretende-se que os alunos também formulem problemas em outros contextos.

**Matemática – 1º ano**

UNIDADES TEMÁTICAS	OBJETOS DE CONHECIMENTO	HABILIDADES
Números	Contagem de rotina Contagem ascendente e descendente Reconhecimento de números no contexto diário: indicação de quantidades, indicação de ordem ou indicação de código para a organização de informações	<b>(EF01MA01)</b> Utilizar números naturais como indicador de quantidade ou de ordem em diferentes situações cotidianas e reconhecer situações em que os números não indicam contagem nem ordem, mas sim código de identificação.
	Quantificação de elementos de uma coleção: estimativas, contagem um a um, pareamento ou outros agrupamentos e comparação	<b>(EF01MA02)</b> Contar de maneira exata ou aproximada, utilizando diferentes estratégias como o pareamento e outros agrupamentos. <b>(EF01MA03)</b> Estimar e comparar quantidades de objetos de dois conjuntos (em torno de 20 elementos), por estimativa e/ou por correspondência (um a um, dois a dois) para indicar “tem mais”, “tem menos” ou “tem a mesma quantidade”.
	Leitura, escrita e comparação de números naturais (até 100) Reta numérica	<b>(EF01MA04)</b> Contar a quantidade de objetos de coleções até 100 unidades e apresentar o resultado por registros verbais e simbólicos, em situações de seu interesse, como jogos, brincadeiras, materiais da sala de aula, entre outros. <b>(EF01MA05)</b> Comparar números naturais de até duas ordens em situações cotidianas, com e sem suporte da reta numérica.
	Construção de fatos básicos da adição	<b>(EF01MA06)</b> Construir fatos básicos da adição e utilizá-los em procedimentos de cálculo para resolver problemas.



# GOSTOU DESSE MATERIAL?

Imagine o impacto da versão **COMPLETA** na sua preparação. É o passo que faltava para garantir aprovação e conquistar sua estabilidade. Ative já seu **DESCONTO ESPECIAL!**

**EU QUERO SER APROVADO!**

