

DE ACORDO COM O EDITAL Nº 01/2026, DE 31 DE MARÇO DE 2026.



# GOIANINHA-RN

PREFEITURA MUNICIPAL DE GOIANINHA - RIO GRANDE DO NORTE

## TÉCNICO DE ENFERMAGEM

- ▶ Língua Portuguesa
- ▶ Raciocínio Lógico Matemático
- ▶ Conhecimentos Específicos

**BÔNUS**  
CURSO ON-LINE

- PORTUGUÊS  
- INFORMÁTICA



# **AVISO IMPORTANTE:** **Este é um Material de Demonstração**

Este arquivo representa uma prévia exclusiva da apostila.

Aqui, você poderá conferir algumas páginas selecionadas para conhecer de perto a qualidade, o formato e a proposta pedagógica do nosso conteúdo. Lembramos que este não é o material completo.



## **POR QUE INVESTIR NA APOSTILA COMPLETA?**



- × Conteúdo totalmente alinhado ao edital.
- × Teoria clara, objetiva e sempre atualizada.
- × Dicas práticas, quadros de resumo e linguagem descomplicada.
- × Questões gabaritadas
- × Bônus especiais que otimizam seus estudos.

Aproveite a oportunidade de intensificar sua preparação com um material completo e focado na sua aprovação:  
Acesse agora: [www.apostilasopcao.com.br](http://www.apostilasopcao.com.br)

Disponível nas versões impressa e digital, com envio imediato!

**Estudar com o material certo faz toda a diferença na sua jornada até a APROVAÇÃO.**





# GOIANINHA - RN

PREFEITURA MUNICIPAL DE GOIANINHA - RIO GRANDE  
DO NORTE

**TÉCNICO DE ENFERMAGEM**

EDITAL Nº 01/2026, DE 31 DE MARÇO DE  
2026.

CÓD: OP-047AB-26  
7908403591893

## Língua Portuguesa

1. Leitura, compreensão e interpretação de textos; Estruturação do texto e dos parágrafo .....	7
2. Articulação do texto: pronomes e expressões referenciais, nexos, operadores sequenciais .....	10
3. Significação contextual de palavras e expressões .....	11
4. Sintaxe: processos de coordenação e subordinação; Equivalência e transformação de estruturas .....	13
5. Pontuação .....	18
6. Estrutura e formação de palavras .....	19
7. Funções das classes de palavras .....	21
8. Emprego de tempos e modos verbais; Flexão nominal e verbal .....	27
9. Pronomes: emprego, formas de tratamento e colocação.....	30
10. Concordância nominal e verbal .....	30
11. Regência nominal e verbal.....	32
12. Ortografia oficial .....	34
13. Acentuação gráfica.....	36

## Raciocínio Lógico Matemático

1. Princípio da Regressão ou Reversão .....	43
2. Lógica dedutiva, argumentativa e quantitativa.....	44
3. Lógica matemática qualitativa, sequências lógicas envolvendo números, letras e figuras.....	49
4. Geometria básica .....	50
5. Álgebra básica e sistemas lineares.....	62
6. Calendários .....	72
7. Numeração .....	73
8. Razões especiais .....	77
9. Análise combinatória e probabilidade .....	78
10. Progressões Aritmética e Geométrica .....	85
11. Conjuntos: As relações de pertinência; Inclusão e igualdade; Operações entre conjuntos, união, interseção e diferença	89
12. Comparações .....	92

## Conhecimentos Específicos Técnico de enfermagem

1. Introdução à Saúde Pública: Definições e conceitos básicos em saúde pública. História da saúde pública .....	99
2. Papel dos técnicos de saúde pública na comunidade.....	102
3. Epidemiologia: Princípios de epidemiologia e estatísticas de saúde .....	106
4. Surto de doenças e investigação epidemiológica. Vigilância de doenças .....	112
5. Políticas de Saúde Pública: Estrutura e organização do sistema de saúde pública local.....	116
6. Legislação de saúde pública: Portarias e Leis do SUS .....	116
7. Políticas Públicas de Saúde e Pacto pela Saúde .....	131

---

## ÍNDICE

---

8. Promoção da Saúde e Prevenção de Doenças: Estratégias para promover estilos de vida saudáveis.....	136
9. Prevenção de doenças crônicas. ....	138
10. Educação em saúde comunitária .....	142
11. Atendimento Primário à Saúde: Modelo de atenção básica à saúde .....	144
12. Trabalho em equipe multidisciplinar.....	148
13. Acesso equitativo aos serviços de saúde .....	152
14. Administração de Serviços de Saúde Pública: Gestão de unidades de saúde pública. Gerenciamento de recursos humanos e orçamentários. ....	153
15. Avaliação de programas de saúde .....	154
16. Saúde Materno-Infantil: Cuidados pré-natais e neonatais. Planejamento familiar e saúde reprodutiva. ....	157
17. Cuidados de saúde infantil.....	169
18. Doenças Transmissíveis: Controle de doenças infecciosas .....	180
19. Vacinação e imunização .....	201
20. Prevenção e controle de surtos .....	209
21. Emergências em Saúde Pública: Planejamento e resposta a desastres.....	210
22. Preparação para epidemias e pandemias. Coordenação de equipes de resposta.....	212

---

# LÍNGUA PORTUGUESA

## LEITURA, COMPREENSÃO E INTERPRETAÇÃO DE TEXTOS; ESTRUTURAÇÃO DO TEXTO E DOS PARÁGRAFO

A compreensão e a interpretação de textos são habilidades essenciais para que a comunicação alcance seu objetivo de forma eficaz. Em diversos contextos, como na leitura de livros, artigos, propagandas ou imagens, é necessário que o leitor seja capaz de entender o conteúdo proposto e, além disso, atribuir significados mais amplos ao que foi lido ou visto.

Para isso, é importante distinguir os conceitos de compreensão e interpretação, bem como reconhecer que um texto pode ser verbal (composto por palavras) ou não-verbal (constituído por imagens, símbolos ou outros elementos visuais).

Compreender um texto implica decodificar sua mensagem explícita, ou seja, captar o que está diretamente apresentado. Já a interpretação vai além da compreensão, exigindo que o leitor utilize seu repertório pessoal e conhecimentos prévios para gerar um sentido mais profundo do texto. Dessa forma, dominar esses dois processos é essencial não apenas para a leitura cotidiana, mas também para o desempenho em provas e concursos, onde a análise de textos e imagens é frequentemente exigida.

Essa distinção entre compreensão e interpretação é crucial, pois permite ao leitor ir além do que está explícito, alcançando uma leitura mais crítica e reflexiva.

### CONCEITO DE COMPREENSÃO

A compreensão de um texto é o ponto de partida para qualquer análise textual. Ela representa o processo de decodificação da mensagem explícita, ou seja, a habilidade de extrair informações diretamente do conteúdo apresentado pelo autor, sem a necessidade de agregar inferências ou significados subjetivos. Quando compreendemos um texto, estamos simplesmente absorvendo o que está dito de maneira clara, reconhecendo os elementos essenciais da comunicação, como o tema, os fatos e os argumentos centrais.

#### ► A Compreensão em Textos Verbais

Nos textos verbais, que utilizam a linguagem escrita ou falada como principal meio de comunicação, a compreensão passa pela habilidade de ler com atenção e reconhecer as estruturas linguísticas. Isso inclui:

- **Vocabulário**: O entendimento das palavras usadas no texto é fundamental. Palavras desconhecidas podem comprometer a compreensão, tornando necessário o uso de dicionários ou ferramentas de pesquisa para esclarecer o significado.
- **Sintaxe**: A maneira como as palavras estão organizadas em frases e parágrafos também influencia o processo de compreensão. Sentenças complexas, inversões sintáticas ou o

- uso de conectores como conjunções e preposições requerem atenção redobrada para garantir que o leitor compreenda as relações entre as ideias.

- **Coesão e coerência**: são dois pilares essenciais da compreensão. Um texto coeso é aquele cujas ideias estão bem conectadas, e a coerência se refere à lógica interna do texto, onde as ideias se articulam de maneira fluida e compreensível.

Ao realizar a leitura de um texto verbal, a compreensão exige a decodificação de todas essas estruturas. É a partir dessa leitura atenta e detalhada que o leitor poderá garantir que absorveu o conteúdo proposto pelo autor de forma plena.

#### ► A Compreensão em Textos Não-Verbais

Além dos textos verbais, a compreensão se estende aos textos não-verbais, que utilizam símbolos, imagens, gráficos ou outras representações visuais para transmitir uma mensagem. Exemplos de textos não-verbais incluem obras de arte, fotografias, infográficos e até gestos em uma linguagem de sinais.

A compreensão desses textos exige uma leitura visual aguçada, na qual o observador decodifica os elementos presentes, como:

- **Cores**: As cores desempenham um papel comunicativo importante em muitos contextos, evocando emoções ou sugerindo informações adicionais. Por exemplo, em um gráfico, cores diferentes podem representar categorias distintas de dados.
- **Formas e símbolos**: Cada forma ou símbolo em um texto visual pode carregar um significado próprio, como sinais de trânsito ou logotipos de marcas. A correta interpretação desses elementos depende do conhecimento prévio do leitor sobre seu uso.
- **Gestos e expressões**: Em um contexto de comunicação corporal, como na linguagem de sinais ou em uma apresentação oral acompanhada de gestos, a compreensão se dá ao identificar e entender as nuances de cada movimento.

#### ► Fatores que Influenciam a Compreensão

A compreensão, seja de textos verbais ou não-verbais, pode ser afetada por diversos fatores, entre eles:

- **Conhecimento prévio**: Quanto mais familiarizado o leitor estiver com o tema abordado, maior será sua capacidade de compreender o texto. Por exemplo, um leitor que já conhece o contexto histórico de um fato poderá compreender melhor uma notícia sobre ele.
- **Contexto**: O ambiente ou a situação em que o texto é apresentado também influencia a compreensão. Um texto jornalístico, por exemplo, traz uma mensagem diferente dependendo de seu contexto histórico ou social.

## AMOSTRA

▪ **Objetivos da leitura:** O propósito com o qual o leitor aborda o texto impacta a profundidade da compreensão. Se a leitura for para estudo, o leitor provavelmente será mais minucioso do que em uma leitura por lazer.

► **Compreensão como Base para a Interpretação**

A compreensão é o primeiro passo no processo de leitura e análise de qualquer texto. Sem uma compreensão clara e objetiva, não é possível seguir para uma etapa mais profunda, que envolve a interpretação e a formulação de inferências. Somente após a decodificação do que está explicitamente presente no texto, o leitor poderá avançar para uma análise mais subjetiva e crítica, onde ele começará a trazer suas próprias ideias e reflexões sobre o que foi lido.

Em síntese, a compreensão textual é um processo que envolve a decodificação de elementos verbais e não-verbais, permitindo ao leitor captar a mensagem essencial do conteúdo. Ela exige atenção, familiaridade com as estruturas linguísticas ou visuais e, muitas vezes, o uso de recursos complementares, como dicionários. Ao dominar a compreensão, o leitor cria uma base sólida para interpretar textos de maneira mais profunda e crítica.

► **Textos Verbais e Não-Verbais**

Na comunicação, os textos podem ser classificados em duas categorias principais: verbais e não-verbais. Cada tipo de texto utiliza diferentes recursos e linguagens para transmitir suas mensagens, sendo fundamental que o leitor ou observador saiba identificar e interpretar corretamente as especificidades de cada um.

**Textos Verbais:**

Os textos verbais são aqueles constituídos pela linguagem escrita ou falada, onde as palavras são o principal meio de comunicação. Eles estão presentes em inúmeros formatos, como livros, artigos, notícias, discursos, entre outros. A linguagem verbal se apoia em uma estrutura gramatical, com regras que organizam as palavras e frases para transmitir a mensagem de forma coesa e compreensível.

**Características dos Textos Verbais:**

- **Estrutura Sintática:** As frases seguem uma ordem gramatical que facilita a decodificação da mensagem.
- **Uso de Palavras:** As palavras são escolhidas com base em seu significado e função dentro do texto, permitindo ao leitor captar as ideias expressas.
- **Coesão e Coerência:** A conexão entre frases, parágrafos e ideias deve ser clara, para que o leitor compreenda a linha de raciocínio do autor.

Exemplos de textos verbais incluem:

- **Livros e artigos:** Onde há um desenvolvimento contínuo de ideias, apoiado em argumentos e explicações detalhadas.
- **Diálogos e conversas:** Que utilizam a oralidade para interações mais diretas e dinâmicas.
- **Panfletos e propagandas:** Usam a linguagem verbal de forma concisa e direta para transmitir uma mensagem específica.

A compreensão de um texto verbal envolve a decodificação de palavras e a análise de como elas se conectam para construir significado. É essencial que o leitor identifique o tema, os argumentos centrais e as intenções do autor, além de perceber possíveis figuras de linguagem ou ambiguidades.

**Textos Não-Verbais:**

Os textos não-verbais utilizam elementos visuais para se comunicar, como imagens, símbolos, gestos, cores e formas. Embora não usem palavras diretamente, esses textos transmitem mensagens completas e são amplamente utilizados em contextos visuais, como artes visuais, placas de sinalização, fotografias, entre outros.

**Características dos Textos Não-Verbais:**

- **Imagens e símbolos:** Carregam significados culturais e contextuais que devem ser reconhecidos pelo observador.
- **Cores e formas:** Podem ser usadas para evocar emoções ou destacar informações específicas. Por exemplo, a cor vermelha em muitos contextos pode representar perigo ou atenção.
- **Gestos e expressões:** Na comunicação corporal, como na linguagem de sinais ou na expressão facial, o corpo desempenha o papel de transmitir a mensagem.

Exemplos de textos não-verbais incluem:

- **Obras de arte:** Como pinturas ou esculturas, que comunicam ideias, emoções ou narrativas através de elementos visuais.
- **Sinais de trânsito:** Que utilizam formas e cores para orientar os motoristas, dispensando a necessidade de palavras.
- **Infográficos:** Combinações de gráficos e imagens que transmitem informações complexas de forma visualmente acessível.

A interpretação de textos não-verbais exige uma análise diferente da dos textos verbais. É necessário entender os códigos visuais que compõem a mensagem, como as cores, a composição das imagens e os elementos simbólicos utilizados. Além disso, o contexto cultural é crucial, pois muitos símbolos ou gestos podem ter significados diferentes dependendo da região ou da sociedade em que são usados.

► **Relação entre Textos Verbais e Não-Verbais**

Embora sejam diferentes em sua forma, textos verbais e não-verbais frequentemente se complementam. Um exemplo comum são as propagandas publicitárias, que utilizam tanto textos escritos quanto imagens para reforçar a mensagem. Nos livros ilustrados, as imagens acompanham o texto verbal, ajudando a criar um sentido mais completo da história ou da informação.

Essa integração de elementos verbais e não-verbais é amplamente utilizada para aumentar a eficácia da comunicação, tornando a mensagem mais atraente e de fácil entendimento. Nos textos multimodais, como nos sites e nas redes sociais, essa combinação é ainda mais evidente, visto que o público interage simultaneamente com palavras, imagens e vídeos, criando uma experiência comunicativa rica e diversificada.



# RACIOCÍNIO LÓGICO MATEMÁTICO

## PRINCÍPIO DA REGRESSÃO OU REVERSÃO

Esta técnica consiste em determinar um valor inicial pedido pelo problema a partir de um valor final dado. Ou seja, é um método para resolver alguns problemas do primeiro grau, ou seja, problemas que recaem em equações do primeiro grau, de “trás para frente”.

### Atenção:

Você precisa saber transformar algumas operações:

**Soma**  $\leftrightarrow$  a regressão é feita pela **subtração**.

**Subtração**  $\leftrightarrow$  a regressão é feita pela **soma**.

**Multiplicação**  $\leftrightarrow$  a regressão é feita pela **divisão**.

**Divisão**  $\leftrightarrow$  a regressão é feita pela **multiplicação**

### Exemplos:

#### 1. (SENAI)

O sr. Altair deu muita sorte em um programa de capitalização bancário. Inicialmente, ele apresentava um saldo devedor X no banco, mas resolveu depositar 500 reais, o que cobriu sua dívida e ainda lhe sobrou uma certa quantia A. Essa quantia A, ele resolveu aplicar no programa e ganhou quatro vezes mais do que tinha, ficando então com uma quantia B. Uma segunda vez, o sr. Altair resolveu aplicar no programa, agora a quantia B que possuía, e novamente saiu contente, ganhou três vezes o valor investido. Ao final, ele passou de devedor para credor de um valor de R\$ 3 600,00 no banco. Qual era o saldo inicial X do sr. Altair?

- (A) -R\$ 350,00.
- (B) -R\$ 300,00.
- (C) -R\$ 200,00.
- (D) -R\$ 150,00.
- (E) -R\$ 100,00.

### Resolução:

Devemos partir da última aplicação. Sabemos que a última aplicação é 3B, logo:

$$3B = 3600 \rightarrow B = 3600/3 \rightarrow B = 1200$$

A 1ª aplicação resultou em B e era 4A:

$$B = 4A \rightarrow 1200 = 4A \rightarrow A = 1200/4 \rightarrow A = 300$$

A é o saldo que sobrou do pagamento da dívida X com os 500 reais:

$$A = 500 - X \rightarrow 300 = 500 - X \rightarrow -X = 300 - 500 \rightarrow -X = -200.$$

$$(-1) \rightarrow X = 200.$$

Como o valor de X representa uma dívida representamos com o sinal negativo: a dívida era de R\$ -200,00.

**Resposta: C**

#### 2. (IDECAN/AGU)

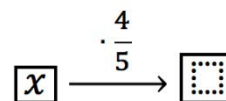
Um pai deu a seu filho mais velho  $1/5$  das balinhas que possuía e chupou 3. Ao filho mais novo deu  $1/3$  das balinhas que sobraram mais 2 balinhas. Ao filho do meio, João, deu  $1/6$  das balinhas que sobraram, após a distribuição ao filho mais novo. Sabe-se que o pai ainda ficou com 30 balinhas. Quantas balinhas ele possuía inicialmente?

- (A) 55
- (B) 60
- (C) 75
- (D) 80
- (E) 100

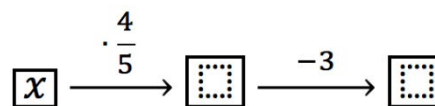
### Resolução:

Basta utilizar o princípio da reversão e resolver de trás para frente. Antes, vamos montar o nosso diagrama. Digamos que o pai possuía x balinhas inicialmente.

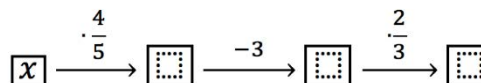
Se o pai deu  $1/5$  das balinhas para o filho mais velho, então ele ficou com  $4/5$  das balinhas.



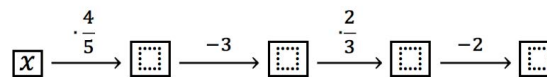
Se ele chupou 3 balas, vamos diminuir 3 unidades do total que restou.



Ao filho mais novo, deu  $1/3$  das balinhas. Assim, sobraram  $2/3$  das balinhas.



Em seguida, ele deu mais duas balinhas para o filho mais novo. Assim, vamos subtrair duas balinhas.



Finalmente, ele deu  $1/6$  do restante para o filho do meio. Assim, restaram  $5/6$  das balinhas, que corresponde a 30 balinhas.

AMOSTRA

$$\boxed{x} \xrightarrow{\cdot \frac{4}{5}} \boxed{\phantom{00}} \xrightarrow{-3} \boxed{\phantom{00}} \xrightarrow{\cdot \frac{2}{3}} \boxed{\phantom{00}} \xrightarrow{-2} \boxed{\phantom{00}} \xrightarrow{\cdot \frac{5}{6}} \boxed{30}$$

Agora é só voltar realizando as operações inversas.

Se na ida nós multiplicamos por  $\frac{5}{6}$ , na volta nós devemos dividir por  $\frac{5}{6}$ , ou seja, devemos multiplicar por  $\frac{6}{5}$ .

Vamos preencher o penúltimo quadradinho com  $30 \cdot \frac{6}{5} = 36$ .

$$\boxed{x} \xrightarrow{\cdot \frac{4}{5}} \boxed{\phantom{00}} \xrightarrow{-3} \boxed{\phantom{00}} \xrightarrow{\cdot \frac{2}{3}} \boxed{\phantom{00}} \xrightarrow{-2} \boxed{36} \xrightarrow{\cdot \frac{5}{6}} \boxed{30}$$

Se na ida nós subtraímos 2, então na volta devemos adicionar 2. Vamos preencher o quadradinho anterior com  $36 + 2 = 38$ .

$$\boxed{x} \xrightarrow{\cdot \frac{4}{5}} \boxed{\phantom{00}} \xrightarrow{-3} \boxed{\phantom{00}} \xrightarrow{\cdot \frac{2}{3}} \boxed{38} \xrightarrow{-2} \boxed{36} \xrightarrow{\cdot \frac{5}{6}} \boxed{30}$$

Seguindo o mesmo raciocínio, o próximo quadradinho será preenchido por  $38 \cdot \frac{3}{2} = 57$ .

$$\boxed{x} \xrightarrow{\cdot \frac{4}{5}} \boxed{\phantom{00}} \xrightarrow{-3} \boxed{57} \xrightarrow{\cdot \frac{2}{3}} \boxed{38} \xrightarrow{-2} \boxed{36} \xrightarrow{\cdot \frac{5}{6}} \boxed{30}$$

Agora temos  $57 + 3 = 60$ .

$$\boxed{x} \xrightarrow{\cdot \frac{4}{5}} \boxed{60} \xrightarrow{-3} \boxed{57} \xrightarrow{\cdot \frac{2}{3}} \boxed{38} \xrightarrow{-2} \boxed{36} \xrightarrow{\cdot \frac{5}{6}} \boxed{30}$$

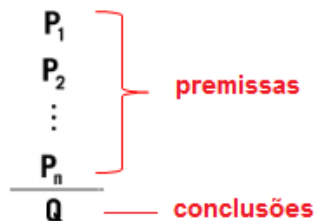
Finalmente, temos  $60 \cdot \frac{5}{4} = 75$ .

$$\boxed{75} \xrightarrow{\cdot \frac{4}{5}} \boxed{60} \xrightarrow{-3} \boxed{57} \xrightarrow{\cdot \frac{2}{3}} \boxed{38} \xrightarrow{-2} \boxed{36} \xrightarrow{\cdot \frac{5}{6}} \boxed{30}$$

Resposta: C

LÓGICA DEDUTIVA, ARGUMENTATIVA E QUANTITATIVA

Um argumento refere-se à declaração de que um conjunto de proposições iniciais leva a outra proposição final, que é uma consequência das primeiras. Em outras palavras, um argumento é a relação que conecta um conjunto de proposições, denotadas como  $P_1, P_2, \dots, P_n$ , conhecidas como premissas do argumento, a uma proposição  $Q$ , que é chamada de conclusão do argumento.



# CONHECIMENTOS ESPECÍFICOS

## Técnico de enfermagem

### INTRODUÇÃO À SAÚDE PÚBLICA: DEFINIÇÕES E CONCEITOS BÁSICOS EM SAÚDE PÚBLICA. HISTÓRIA DA SAÚDE PÚBLICA

A saúde pública é um campo essencial da medicina e da enfermagem, dedicado à prevenção de doenças, prolongamento da vida e promoção da saúde através dos esforços organizados da sociedade. Diferente da prática clínica, que se concentra no cuidado individual, a saúde pública abrange a saúde das populações inteiras. A história da saúde pública é marcada por grandes avanços e transformações que moldaram a forma como as sociedades enfrentam problemas de saúde, desde as práticas rudimentares de higiene nas civilizações antigas até as complexas políticas de saúde do século XXI.

Entender a evolução da saúde pública é fundamental para profissionais de enfermagem, pois fornece uma perspectiva histórica que enriquece a prática contemporânea e informa a implementação de estratégias eficazes para o cuidado da população. Além disso, a história revela a interconexão entre fatores sociais, econômicos e políticos na formação das políticas de saúde, destacando o papel vital que os enfermeiros desempenharam e continuam a desempenhar na promoção da saúde pública.

Este texto tem como objetivo explorar a trajetória da saúde pública, desde seus primórdios até os dias atuais, destacando eventos chave, figuras importantes e avanços significativos. Vamos examinar as práticas de saúde pública nas civilizações antigas, as revoluções sanitárias que surgiram com a industrialização, as respostas às grandes epidemias e o desenvolvimento da enfermagem dentro desse contexto. Finalmente, analisaremos os avanços no século XX e XXI, refletindo sobre os desafios atuais e futuros para a enfermagem na saúde pública.

Ao final deste estudo, espera-se que o leitor tenha uma compreensão abrangente da evolução da saúde pública e do impacto que essa história tem na prática de enfermagem contemporânea. Essa perspectiva histórica é essencial para a formação de enfermeiros conscientes e preparados para enfrentar os desafios da saúde pública com conhecimento, empatia e eficácia.

#### Primeiros Registros e Práticas de Saúde Pública

A história da saúde pública remonta às primeiras civilizações humanas, onde práticas rudimentares de higiene e saneamento começaram a emergir como métodos para prevenir doenças e promover a saúde. Esses primeiros registros são fundamentais para entender a evolução do conceito de saúde pública e a importância da prevenção e controle de doenças ao longo da história.

#### ▪ Civilizações Antigas e Práticas de Higiene

Nas civilizações antigas, práticas de saúde pública estavam frequentemente ligadas à religião e às crenças culturais. Os egípcios, por exemplo, tinham práticas avançadas de higiene pessoal e saneamento. Eles utilizavam banhos diários e tinham sistemas rudimentares de esgoto, além de práticas de embalsamamento que refletiam uma compreensão avançada de anatomia e preservação dos corpos.

Na Grécia Antiga, a relação entre saúde e ambiente era reconhecida por pensadores como Hipócrates, considerado o pai da medicina moderna. Ele observou que fatores como água e ar puro eram essenciais para a saúde, uma ideia que lançou as bases para a saúde ambiental. Os gregos também enfatizavam a importância da dieta e do exercício físico na promoção da saúde.

Os romanos avançaram ainda mais, com a construção de aquedutos para fornecer água potável e a criação de sistemas de esgoto para afastar os resíduos das áreas habitadas. Os banhos públicos e os sistemas de saneamento eram amplamente utilizados, e a saúde pública era uma preocupação do Estado, refletindo uma abordagem organizada e comunitária para a promoção da saúde.

#### ▪ Influência das Culturas Egípcia, Grega e Romana

A influência das culturas egípcia, grega e romana na saúde pública foi profunda e duradoura. Os egípcios estabeleceram práticas de higiene que foram adotadas e adaptadas por civilizações subsequentes. Os gregos, com suas teorias sobre a relação entre ambiente e saúde, inspiraram futuras práticas de saúde ambiental e preventiva. Os romanos, com suas infraestruturas sanitárias avançadas, demonstraram a importância de um ambiente limpo para a saúde pública.

Essas civilizações também documentaram suas práticas de saúde e higiene, deixando um legado escrito que influenciou a medicina e a saúde pública por séculos. A combinação de observações empíricas, práticas higienistas e uma abordagem comunitária para a saúde estabeleceu um alicerce sólido para o desenvolvimento da saúde pública moderna.

#### ▪ Contribuições da Idade Média e o Surgimento das Primeiras Instituições de Saúde

Com a queda do Império Romano, muitas das práticas sanitárias avançadas foram abandonadas, resultando em condições insalubres que facilitaram a disseminação de doenças. No entanto, a Idade Média também viu o surgimento das primeiras instituições de saúde, como hospitais e lazareto, que eram administrados por ordens religiosas. Esses hospitais medievais,

## AMOSTRA

inicialmente destinados ao cuidado dos peregrinos e dos pobres, evoluíram para instituições que ofereciam cuidados médicos básicos e isolamento para doentes.

A peste bubônica, ou Peste Negra, que dizimou grande parte da população europeia no século XIV, levou ao reconhecimento da necessidade de medidas de saúde pública mais rigorosas. A quarentena foi uma das respostas mais significativas a essa pandemia, demonstrando uma das primeiras tentativas organizadas de controlar a disseminação de doenças infecciosas.

### Revoluções Sanitárias e o Desenvolvimento da Saúde Pública Moderna

A transição da saúde pública rudimentar para práticas mais estruturadas e organizadas ocorreu gradualmente, mas foi significativamente acelerada durante a Revolução Industrial. Este período trouxe mudanças profundas nas condições de vida e trabalho, que por sua vez, tiveram um impacto enorme na saúde das populações urbanas em crescimento. As reformas sanitárias emergiram como uma resposta a esses novos desafios, pavimentando o caminho para a saúde pública moderna.

#### ▪ Revolução Industrial e os Problemas de Saúde Emergentes

A Revolução Industrial, iniciada no final do século XVIII, trouxe consigo uma urbanização rápida e sem precedentes. As cidades cresceram rapidamente, mas sem a infraestrutura adequada para suportar essa expansão. As condições de vida nas áreas urbanas eram muitas vezes deploráveis, com falta de saneamento básico, água potável e moradias adequadas. Esses fatores criaram um ambiente propício para a disseminação de doenças infecciosas, como cólera, febre tifoide e tuberculose.

Trabalhadores industriais enfrentavam jornadas extenuantes em condições insalubres e perigosas, resultando em altos índices de doenças ocupacionais e acidentes de trabalho. Crianças trabalhavam em fábricas e minas, sofrendo de desnutrição e doenças crônicas. A falta de regulamentação e de cuidados médicos adequados exacerbava esses problemas.

#### ▪ Início das Reformas Sanitárias

A grave situação de saúde pública durante a Revolução Industrial gerou uma crescente consciência e pressão para mudanças. O início das reformas sanitárias pode ser atribuído a várias figuras influentes e eventos chave. Uma das figuras mais proeminentes foi Edwin Chadwick, um reformador social britânico que publicou o influente “Relatório sobre as Condições Sanitárias da População Trabalhadora” em 1842. O relatório de Chadwick expôs as terríveis condições de vida e de trabalho dos pobres urbanos, argumentando que a melhoria do saneamento poderia prevenir doenças e reduzir os custos com saúde.

Este relatório impulsionou a aprovação do Public Health Act de 1848 no Reino Unido, uma das primeiras leis a estabelecer uma abordagem sistemática e legislativa para a saúde pública. A lei criou o cargo de Medical Officer of Health e estabeleceu a necessidade de drenagem adequada, coleta de lixo e fornecimento

de água limpa. Outros países começaram a adotar medidas semelhantes, reconhecendo a importância da infraestrutura sanitária para a saúde pública.

#### - Papel de Figuras Importantes, como Florence Nightingale

Florence Nightingale, conhecida como a fundadora da enfermagem moderna, desempenhou um papel crucial no avanço da saúde pública durante e após a Guerra da Crimeia (1853-1856). Nightingale implementou práticas de higiene rigorosas nos hospitais militares, reduzindo drasticamente as taxas de mortalidade. Sua ênfase na importância do ambiente limpo e ventilado para a recuperação dos pacientes influenciou significativamente as práticas de saúde pública.

Nightingale também foi uma defensora ardente da educação em enfermagem e da formação de enfermeiros especializados em saúde pública. Ela fundou a primeira escola de enfermagem secular do mundo, a Nightingale Training School, em 1860, no Hospital St. Thomas, em Londres. Seus métodos de ensino e padrões elevados estabeleceram uma nova era na formação de enfermeiros, preparando-os para desempenhar um papel vital na promoção da saúde pública e na prevenção de doenças.

#### A Era das Grandes Epidemias e as Respostas de Saúde Pública

A história da saúde pública é marcada por períodos de grandes epidemias que desafiaram as sociedades a desenvolver respostas eficazes para controlar a disseminação de doenças. Estas respostas variaram desde medidas preventivas básicas até a criação de organizações e estratégias de saúde pública que continuam a influenciar as práticas contemporâneas.

#### - Grandes Epidemias (Peste Bubônica, Varíola, Cólera)

Ao longo dos séculos, várias epidemias devastadoras assolaram a humanidade, levando à morte de milhões e à transformação das práticas de saúde pública.

**Peste Bubônica:** Também conhecida como a Peste Negra, a Peste Bubônica foi responsável por dizimar cerca de um terço da população europeia no século XIV. Transmitida por pulgas de ratos infectados, a peste causou pânico e levou ao desenvolvimento de algumas das primeiras medidas de quarentena e isolamento. As cidades portuárias, que eram pontos de entrada para comerciantes e marinheiros, começaram a implementar quarentenas rigorosas para tentar controlar a disseminação da doença.

**Varíola:** Uma das doenças mais mortais da história, a varíola foi uma das primeiras doenças a ser alvo de uma campanha de vacinação. No final do século XVIII, Edward Jenner desenvolveu a primeira vacina eficaz contra a varíola, utilizando material das pústulas da varíola bovina (cowpox) para induzir imunidade. Este avanço marcou o início da vacinação como uma estratégia crucial de saúde pública. A varíola foi oficialmente erradicada em 1980, graças a um esforço global de vacinação liderado pela Organização Mundial da Saúde (OMS).



# GOSTOU DESSE MATERIAL?

Imagine o impacto da versão **COMPLETA** na sua preparação. É o passo que faltava para garantir aprovação e conquistar sua estabilidade. Ative já seu **DESCONTO ESPECIAL!**

**EU QUERO SER APROVADO!**

