



DE ACORDO COM O EDITAL DO CONCURSO PÚBLICO Nº 001/2026

# MILAGRES-CE

PREFEITURA MUNICIPAL DE MILAGRES - CEARÁ

# ENFERMEIRO

- ▶ Língua Portuguesa
- ▶ Matemática e Raciocínio Lógico
- ▶ Conhecimentos Sobre o Município
- ▶ Conhecimentos Específicos

#### Conteúdo Digital

- ▶ Noções de Informática
- ▶ Noções de Direito Administrativo e Constitucional

**BÔNUS**  
CURSO ON-LINE

- PORTUGUÊS
- INFORMÁTICA



# **AVISO IMPORTANTE:** **Este é um Material de Demonstração**

Este arquivo representa uma prévia exclusiva da apostila.

Aqui, você poderá conferir algumas páginas selecionadas para conhecer de perto a qualidade, o formato e a proposta pedagógica do nosso conteúdo. Lembramos que este não é o material completo.

## **POR QUE INVESTIR NA APOSTILA COMPLETA?**



- × Conteúdo totalmente alinhado ao edital.
- × Teoria clara, objetiva e sempre atualizada.
- × Dicas práticas, quadros de resumo e linguagem descomplicada.
- × Questões gabaritadas
- × Bônus especiais que otimizam seus estudos.

Aproveite a oportunidade de intensificar sua preparação com um material completo e focado na sua aprovação:  
Acesse agora: [www.apostilasopcao.com.br](http://www.apostilasopcao.com.br)

Disponível nas versões impressa e digital, com envio imediato!

**Estudar com o material certo faz toda a diferença na sua jornada até a APROVAÇÃO.**





# MILAGRES-CE

PREFEITURA MUNICIPAL DE MILAGRES - CEARÁ

**ENFERMEIRO**

EDITAL DO CONCURSO PÚBLICO Nº  
001/2026

CÓD: OP-014MA-26  
7908403593149

## ÍNDICE

**Língua Portuguesa**

1. Compreensão e interpretação de textos: situação comunicativa, pressuposição, inferência, ambiguidade, ironia, figurativização, polissemia, intertextualidade e linguagem não-verbal.....	9
2. Tipos e gêneros textuais: narrativo, descritivo, expositivo, argumentativo, instrucional, propaganda, editorial, cartaz, anúncio, artigo de opinião, artigo de divulgação científica, ofício, carta e outros.....	9
3. Coesão e coerência.....	11
4. Variedade linguística, formalidade e informalidade, formas de tratamento, propriedade lexical, adequação comunicativa.....	11
5. Norma culta: ortografia, acentuação e emprego do sinal indicativo de crase; Norma culta.....	13
6. Pontuação.....	15
7. Formação de palavras, prefixo, sufixo.....	17
8. Classes de palavras; Morfologia: reconhecimento, emprego e sentido das classes gramaticais.....	18
9. Regência.....	25
10. Concordância nominal e verbal.....	26
11. Flexão verbal e nominal; Emprego de tempos e modos dos verbos em português.....	28
12. Sintaxe de colocação; Padrões gerais de colocação pronominal no português.....	30
13. Produção textual.....	32
14. Semântica: sentido e emprego dos vocábulos; campos semânticos.....	35
15. Fonologia: conceitos básicos, classificação dos fonemas, sílabas, encontros vocálicos, encontros consonantais, dígrafos e divisão silábica.....	36
16. Estrutura textual: progressão temática, parágrafo, frase, oração, período, enunciado; Termos da oração; Processos de coordenação e subordinação; Transitividade e regência de nomes e verbos.....	38
17. Estilística: figuras de linguagem.....	43
18. Reescrita de frases: substituição, deslocamento e paralelismo.....	47

**Matemática e Raciocínio Lógico**

1. Raciocínio Lógico.....	61
2. Conjuntos: relações de pertinência, inclusão, igualdade e operações.....	62
3. Razão e Proporção.....	65
4. Geometria Plana.....	67
5. Geometria Espacial.....	70
6. Regra de três simples e composta.....	75
7. Porcentagem e Juros Simples.....	77
8. Sistema Lineares.....	79
9. Progressão Aritmética e Geométrica.....	81
10. Análise Combinatória e Probabilidade.....	86
11. Estatística: média, moda e mediana.....	91
12. Trigonometria no Triângulo Retângulo.....	92
13. Sequência lógica.....	93
14. Álgebra básica.....	94

## Conhecimentos Sobre o Município

1. História de Milagres. Aspectos geográficos e Municípios circunvizinhos. Emancipação e Fundação da Cidade. Promulgação da Lei Orgânica da Cidade. Administração Municipal. Fatores Econômicos da Cidade .....	101
2. Estatuto do Servidor .....	105

## Conhecimentos Específicos Enfermeiro

1. Sistema Único de Saúde (SUS): princípios, diretrizes, estrutura e organização; participação e controle social; ações e programas do SUS; legislação básica do SUS. Lei Orgânica da Saúde - Lei n.º 8.080/1990, Lei n.º 8.142/1990.....	109
2. Constituição Federal 1988, Título VIII - artigos de 194 a 200.....	128
3. Decreto Presidencial n.º 7.508, de 28 de junho de 2011.....	131
4. Política Nacional de Humanização (PNH).....	135
5. Lei do exercício profissional. Atribuições da equipe de Enfermagem conforme a lei. Funções privativas do enfermeiro. Conduta profissional segundo a Lei e o Código de Ética.....	138
6. Biossegurança; Prevenção - padrão e precauções por forma de transmissão das doenças .....	155
7. A vigilância epidemiológica no contexto da Enfermagem .....	161
8. Sistematização da Assistência de Enfermagem (SAE) .....	164
9. Teorias e processo de enfermagem: taxonomias de diagnósticos de enfermagem.....	167
10. Programas de Saúde da Criança, Saúde da Mulher, Saúde do Adulto e Saúde do Idoso.....	169
11. Princípios da administração de medicamentos .....	175
12. Assistência de enfermagem a pacientes com alterações da função cardiovascular e circulatória; digestiva e gastrointestinal; metabólica e endócrina; renal e do trato urinário; tegumentar; neurológica; musculoesquelética .....	181
13. Política Nacional de Segurança do Paciente (PNSP) e protocolos de segurança do paciente.....	184
14. Intervenções de enfermagem aos pacientes em situações de urgências e emergências: psiquiátricas.....	187
15. Suporte básico e avançado de vida.....	190
16. Abordagem ao paciente politraumatizado; atendimento na parada cardiorrespiratória .....	216
17. Atendimento a múltiplas vítimas - pré-hospitalar (suporte avançado de vida).....	221
18. Assistência de Enfermagem a pacientes com lesões por queimaduras .....	224
19. Acidentes com animais peçonhentos - suporte básico de vida/ suporte avançado de vida.....	225
20. Assistência de Enfermagem ao paciente com trauma: torácico, trauma abdominal, trauma cranioencefálico, trauma raquimedular, trauma musculoesquelético, trauma térmico .....	228
21. Assistência de enfermagem ao paciente crítico (UTI) com distúrbios hidroeletrólíticos, acidobásicos, insuficiência respiratória e ventilação mecânica; insuficiência renal e métodos dialíticos; insuficiência hepática.....	232
22. Assistência de Enfermagem em doenças infecciosas.....	240
23. Anatomia e fisiologia da mulher .....	256
24. Assistência de enfermagem à gestante, parturiente e puérpera; Assistência de Enfermagem no Pré-Natal de Baixo Risco; Urgências e Emergências Obstétricas .....	278
25. Assistência de enfermagem à mulher no climatério e menopausa .....	287
26. Métodos anticoncepcionais: classificação, indicações e contraindicações.....	290
27. Doenças infecciosas; Infecções Sexualmente Transmissíveis (IST).....	293
28. Abortamento, gravidez ectópica – Mecanismo do parto – Assistência ao parto normal – fases Clínicas do parto .....	314

---

**ÍNDICE**


---

29. Enfermagem em Neonatologia. Assistência de enfermagem ao recém-nascido: modelos de atenção ao recém-nascido. Cuidados do RN no parto e no nascimento. Indicadores de mortalidade infantil. Assistência de enfermagem à criança sadia: crescimento, desenvolvimento, aleitamento materno, alimentação; Assistência de enfermagem a crianças com doenças respiratórias, diarreia e desnutrição. Doenças prevalentes na infância e na adolescência.....	317
30. Programa Nacional de Imunização .....	328
31. Centro Cirúrgico e Central de material; Métodos de esterilização .....	340
32. Gerenciamento dos resíduos de serviços de saúde .....	355
33. Assistência de enfermagem perioperatória. Período pré-operatório. Período intraoperatório. Período pós-operatório e complicações .....	366
34. Assistência de enfermagem ao adulto com transtorno mental. Unidades de atenção à saúde mental: ambulatório de saúde mental, centro de atenção psicossocial e hospital psiquiátrico; instrumentos de intervenção de enfermagem em saúde mental: relacionamento interpessoal, comunicação terapêutica. Projeto Terapêutico Singular. ....	384

## Conteúdo Digital

### Noções de Informática

1. Algoritmos e Programação de Computadores: fundamentos, construção e análise de algoritmos, pseudocódigos, fluxogramas, programação estruturada (Python, JavaScript etc.) .....	3
2. Noções de Sistema Operacional: fundamentos e operação, organização e gerenciamento de informações, arquivos, pastas e programas .....	7
3. Arquitetura de computadores. Dispositivos de Entrada e Saída: conceitos, tipos, funcionamento e instalação .....	8
4. Procedimento de backup e recuperação contra desastres .....	9
5. Sistemas operacionais modernos (Ubuntu Linux e Windows 11).....	10
6. Aplicativos para Escritório: edição de textos, planilhas, apresentações, comunicações, banco de dados e demais programas (Microsoft Office e Google Workspace).....	17
7. Importação e Exportação de Dados: tipos de documentos e formatos, conversões, importação e exportação .....	43
8. Rede de Computadores: fundamentos e conceitos básicos, ferramentas, aplicativos, endereçamento e procedimentos de Internet e Intranet. Internet: uso e navegação, sites de busca e pesquisa e aplicativos de navegação (Microsoft Edge, Mozilla Firefox e Google Chrome).....	43
9. Grupos de discussão .....	53
10. Redes sociais .....	54
11. Correio Eletrônico: fundamentos, funcionamento e aplicativos (Email do Windows, Mozilla Thunderbird e similares) ....	57
12. Soluções de Comunicação: tecnologias, aplicativos de mensageria e comunicação (WhatsApp, Telegram, Skype, Discord etc.) .....	64
13. Computação em Nuvem: fundamentos de cloud computing, tipos de oferta de serviço (IaaS, PaaS, SaaS), modelos de implementação, serviços e provedoras (Google, Amazon, Microsoft etc.).....	65
14. Segurança da Informação: fundamentos e princípios, procedimentos de segurança, malware (vírus, worms, trojan etc.), aplicativos de segurança (antivírus, firewall, anti-spyware etc.).....	66
15. Ambientes Corporativos: serviços de rede, autenticação e autorização, domínio, compartilhamento de pastas e recursos .....	68

---

## Noções de Direito Administrativo e Constitucional

1. A Administração Pública: princípios da Administração Pública .....	77
2. Poderes administrativos.....	81
3. Atos administrativos .....	88
4. Licitações e contratos administrativos.....	100
5. Serviços públicos.....	131
6. Servidores públicos: regime especial, regime trabalhista, expediente funcional e organizacional; Cargo, emprego e função pública.....	134
7. Órgãos públicos.....	146
8. Improbidade administrativa.....	148
9. Processo administrativo.....	158
10. Constituição da República Federativa do Brasil: dos Princípios Fundamentais – arts. 1º ao 4º; dos Direitos e Deveres Individuais e Coletivos – art. 5º; dos Direitos Sociais – arts. 6º ao 11º; da Nacionalidade – arts. 12º e 13º; dos Direitos Políticos – arts. 14º ao 16º; da Organização Político-Administrativa – arts. 18º e 19º; dos Municípios – arts. 29º ao 31º; da Administração Pública – arts. 37º ao 41º.....	162

### **Conteúdo Digital**

▪ Para estudar o Conteúdo Digital acesse sua “Área do Cliente” em nosso site, ou siga os passos indicados na página 2 para acessar seu bônus.

<https://www.apostilasopcao.com.br/customer/account/login/>

# LÍNGUA PORTUGUESA

## COMPREENSÃO E INTERPRETAÇÃO DE TEXTOS: SITUAÇÃO COMUNICATIVA, PRESSUPOSIÇÃO, INFERÊNCIA, AMBIGUIDADE, IRONIA, FIGURATIVIZAÇÃO, POLISSEMIA, INTERTEXTUALIDADE E LINGUAGEM NÃO-VERBAL

Compreender e interpretar textos é essencial para que o objetivo de comunicação seja alcançado satisfatoriamente. Com isso, é importante saber diferenciar os dois conceitos. Vale lembrar que o texto pode ser verbal ou não-verbal, desde que tenha um sentido completo.

A **compreensão** se relaciona ao entendimento de um texto e de sua proposta comunicativa, decodificando a mensagem explícita. Só depois de compreender o texto que é possível fazer a sua interpretação.

A **interpretação** são as conclusões que chegamos a partir do conteúdo do texto, isto é, ela se encontra para além daquilo que está escrito ou mostrado. Assim, podemos dizer que a interpretação é subjetiva, contando com o conhecimento prévio e do repertório do leitor.

Dessa maneira, para compreender e interpretar bem um texto, é necessário fazer a decodificação de códigos linguísticos e/ou visuais, isto é, identificar figuras de linguagem, reconhecer o sentido de conjunções e preposições, por exemplo, bem como identificar expressões, gestos e cores quando se trata de imagens.

### Dicas práticas

- Faça um resumo (pode ser uma palavra, uma frase, um conceito) sobre o assunto e os argumentos apresentados em cada parágrafo, tentando traçar a linha de raciocínio do texto. Se possível, adicione também pensamentos e inferências próprias às anotações.
- Tenha sempre um dicionário ou uma ferramenta de busca por perto, para poder procurar o significado de palavras desconhecidas.
- Fique atento aos detalhes oferecidos pelo texto: dados, fonte de referências e datas.
- 4. Sublinhe as informações importantes, separando fatos de opiniões.
- Perceba o enunciado das questões. De um modo geral, questões que esperam **compreensão do texto** aparecem com as seguintes expressões: o autor afirma/sugere que...; segundo o texto...; de acordo com o autor... Já as questões que esperam **interpretação do texto** aparecem com as seguintes expressões: conclui-se do texto que...; o texto permite deduzir que...; qual é a intenção do autor quando afirma que...

## TIPOS E GÊNEROS TEXTUAIS: NARRATIVO, DESCRITIVO, EXPOSITIVO, ARGUMENTATIVO, INSTRUCIONAL, PROPAGANDA, EDITORIAL, CARTAZ, ANÚNCIO, ARTIGO DE OPINIÃO, ARTIGO DE DIVULGAÇÃO CIENTÍFICA, OFÍCIO, CARTA E OUTROS

A classificação de textos em tipos e gêneros é essencial para compreendermos sua estrutura linguística, função social e finalidade. Antes de tudo, é crucial discernir a distinção entre essas duas categorias.

---

## AMOSTRA

---

### ► Tipos textuais

A tipologia textual se classifica a partir da estrutura e da finalidade do texto, ou seja, está relacionada ao modo como o texto se apresenta. A partir de sua função, é possível estabelecer um padrão específico para se fazer a enunciação.

Veja, no quadro abaixo, os principais tipos e suas características:

<b>TEXTO NARRATIVO</b>	Apresenta um enredo, com ações e relações entre personagens, que ocorre em determinados espaço e tempo. É contado por um narrador, e se estrutura da seguinte maneira: apresentação > desenvolvimento > clímax > desfecho
<b>TEXTO DISSERTATIVO-ARGUMENTATIVO</b>	Tem o objetivo de defender determinado ponto de vista, persuadindo o leitor a partir do uso de argumentos sólidos. Sua estrutura comum é: introdução > desenvolvimento > conclusão.
<b>TEXTO EXPOSITIVO</b>	Procura expor ideias, sem a necessidade de defender algum ponto de vista. Para isso, usa-se comparações, informações, definições, conceitualizações etc. A estrutura segue a do texto dissertativo-argumentativo.
<b>TEXTO DESCRITIVO</b>	Expõe acontecimentos, lugares, pessoas, de modo que sua finalidade é descrever, ou seja, caracterizar algo ou alguém. Com isso, é um texto rico em adjetivos e em verbos de ligação.
<b>TEXTO INJUNTIVO</b>	Oferece instruções, com o objetivo de orientar o leitor. Sua maior característica são os verbos no modo imperativo.

### ► Gêneros textuais

A classificação dos gêneros textuais se dá a partir do reconhecimento de certos padrões estruturais que se constituem a partir da função social do texto. No entanto, sua estrutura e seu estilo não são tão limitados e definidos como ocorre na tipologia textual, podendo se apresentar com uma grande diversidade. Além disso, o padrão também pode sofrer modificações ao longo do tempo, assim como a própria língua e a comunicação, no geral.

Alguns exemplos de gêneros textuais:

- Artigo;
- Bilhete;
- Bula;
- Carta;
- Conto;
- Crônica;
- E-mail;
- Lista;
- Manual;
- Notícia;
- Poema;
- Propaganda;
- Receita culinária;
- Resenha;
- Seminário.

Vale lembrar que é comum enquadrar os gêneros textuais em determinados tipos textuais. No entanto, nada impede que um texto literário seja feito com a estruturação de uma receita culinária, por exemplo. Então, fique atento quanto às características, à finalidade e à função social de cada texto analisado.

# MATEMÁTICA E RACIOCÍNIO LÓGICO

## RACIOCÍNIO LÓGICO

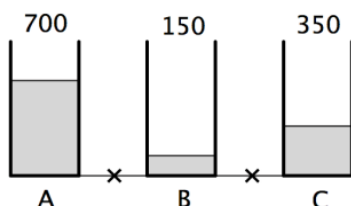
### PROBLEMAS LÓGICOS

Resolver problemas lógicos envolve interpretar informações, identificar relações e estruturar raciocínios que levem a uma conclusão válida. Esse tipo de exercício exige atenção, organização e a aplicação de diferentes estratégias para analisar padrões, estabelecer conexões e eliminar possibilidades incorretas. A lógica está presente em diversas situações do dia a dia, desde tomadas de decisão até a resolução de desafios matemáticos. Com a prática, é possível aprimorar a capacidade de raciocínio e encontrar soluções de forma mais rápida e eficiente.

Veja alguns exemplos:

#### 1. (FGV)

Em um prédio há três caixas d'água chamadas de A, B e C e, em certo momento, as quantidades de água, em litros, que cada uma contém aparecem na figura a seguir.



Abriendo as torneiras marcadas com x no desenho, as caixas foram interligadas e os níveis da água se igualaram.

Considere as seguintes possibilidades:

1. A caixa A perdeu 300 litros.
2. A caixa B ganhou 350 litros.
3. A caixa C ganhou 50 litros.

É verdadeiro o que se afirma em:

- (A) somente 1;
- (B) somente 2;
- (C) somente 1 e 3;
- (D) somente 2 e 3;
- (E) 1, 2 e 3.

Resolução:

Somando os valores contidos nas 3 caixas temos:  $700 + 150 + 350 = 1200$ , como o valor da caixa será igualado temos:  $1200/3 = 400$ l. Logo cada caixa deve ter 400 l.

Então de A:  $700 - 400 = 300$  l devem sair

De B:  $400 - 150 = 250$  l devem ser recebidos

De C: Somente mais 50l devem ser recebidos para ficar com 400 ( $400 - 350 = 50$ ). Logo As possibilidades corretas são: 1 e 3

Resposta: C.

#### 2. (FGV)

Cada um dos 160 funcionários da prefeitura de certo município possui nível de escolaridade: fundamental, médio ou superior. O quadro a seguir fornece algumas informações sobre a quantidade de funcionários em cada nível:

	Fundamental	Médio	Superior
Homens	15	30	
Mulheres	13		36

Sabe-se também que, desses funcionários, exatamente 64 têm nível médio. Desses funcionários, o número de homens com nível superior é:

- (A) 30;
- (B) 32;
- (C) 34;
- (D) 36;
- (E) 38.

Resolução:

São 160 funcionários

No nível médio temos 64, como 30 são homens, logo  $64 - 30 = 34$  mulheres

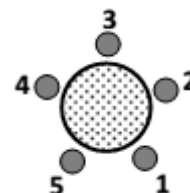
Somando todos os valores fornecidos temos:  $15 + 13 + 30 + 34 + 36 = 128$

$160 - 128 = 32$ , que é o valor de homens com nível superior.

Resposta: B.

#### 3. (FGV)

Abel, Bruno, Caio, Diogo e Elias ocupam, respectivamente, os bancos 1, 2, 3, 4 e 5, em volta da mesa redonda representada abaixo.



São feitas então três trocas de lugares: Abel e Bruno trocam de lugar entre si, em seguida Caio e Elias trocam de lugar entre si e, finalmente, Diogo e Abel trocam de lugar entre si.

Considere as afirmativas ao final dessas trocas:

- Diogo é o vizinho à direita de Bruno.
- Abel e Bruno permaneceram vizinhos.
- Caio é o vizinho à esquerda de Abel.
- Elias e Abel não são vizinhos.

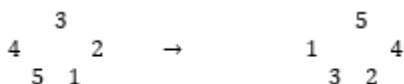
É/são verdadeira(s):

## AMOSTRA

- (A) nenhuma afirmativa;  
 (B) apenas uma;  
 (C) apenas duas;  
 (D) apenas três;  
 (E) todas as afirmativas.

Resolução:

Imaginemos que isso é o círculo antes e depois:



Dessa forma podemos dizer que:

- Diogo é o vizinho à direita de Bruno. ERRADO: Diogo é o vizinho à direita de Elias
- Abel e Bruno permaneceram vizinhos. ERRADO: Abel e Bruno não são vizinhos
- Caio é o vizinho à esquerda de Abel. CERTO:
  - Elias e Abel não são vizinhos. ERRADO: Elias e Abel são vizinhos

Resposta: B.

#### 4. (FGV)

Francisca tem um saco com moedas de 1 real. Ela percebeu que, fazendo grupos de 4 moedas, sobrava uma moeda, e, fazendo grupos de 3 moedas, ela conseguia 4 grupos a mais e sobravam 2 moedas.

O número de moedas no saco de Francisca é:

- (A) 49;  
 (B) 53;  
 (C) 57;  
 (D) 61;  
 (E) 65.

Resolução:

Fazendo  $m$  = número de moedas e  $g$  = número de grupos temos:

Primeiramente temos:  $m = 4g + 1$

Logo após ele informa:  $m = 3(g + 4) + 2$

Igualando  $m$ , temos:  $4g + 1 = 3(g + 4) + 2 \rightarrow 4g + 1 = 3g + 12 + 2 \rightarrow 4g - 3g = 14 - 1 \rightarrow g = 13$

Para sabermos a quantidade de moedas temos:  $m = 4 \cdot 13 + 1 = 52 + 1 = 53$ .

Resposta: B.

#### 5. (CESPE)

Em uma festa com 15 convidados, foram servidos 30 bombons: 10 de morango, 10 de cereja e 10 de pistache. Ao final da festa, não sobrou nenhum bombom e

- quem comeu bombom de morango comeu também bombom de pistache;
- quem comeu dois ou mais bombons de pistache comeu também bombom de cereja;
- quem comeu bombom de cereja não comeu de morango.

Com base nessa situação hipotética, julgue o item a seguir. É possível que um mesmo convidado tenha comido todos os 10 bombons de pistache.

- ( ) CERTO  
 ( ) ERRADO

Resolução:

Vamos partir da 2ª informação, utilizando a afirmação do enunciado que ele comeu 10 bombons de pistache:

- quem comeu dois ou mais bombons (10 bombons) de pistache comeu também bombom de cereja; - CERTA.

Sabemos que quem come pistache come morango, logo:

- quem comeu bombom de morango comeu também bombom de pistache; - CERTA

Analisando a última temos:

- quem comeu bombom de cereja não comeu de morango. – ERRADA, pois esta contradizendo a informação anterior.

Resposta: Errado.

#### 06. (CESPE)

Em uma festa com 15 convidados, foram servidos 30 bombons: 10 de morango, 10 de cereja e 10 de pistache. Ao final da festa, não sobrou nenhum bombom e

- quem comeu bombom de morango comeu também bombom de pistache;
- quem comeu dois ou mais bombons de pistache comeu também bombom de cereja;
- quem comeu bombom de cereja não comeu de morango.

Com base nessa situação hipotética, julgue o item a seguir.

Quem comeu bombom de morango comeu somente um bombom de pistache.

- ( ) CERTO  
 ( ) ERRADO

Resolução:

Se a pessoa comer mais de um bombom de pistache ela obrigatoriamente comerá bombom de cereja, e como quem come bombom de cereja NÃO come morango.

Resposta: Certo.

### CONJUNTOS: RELAÇÕES DE PERTINÊNCIA, INCLUSÃO, IGUALDADE E OPERAÇÕES

#### TEORIA DOS CONJUNTOS

Um conjunto é uma coleção de objetos, chamados elementos, que possuem uma propriedade comum ou que satisfazem determinada condição.

##### ► Representação de um conjunto

Podemos representar um conjunto de várias maneiras. Indicamos os conjuntos utilizando as letras maiúsculas e os elementos destes conjuntos por letras minúsculas. Vejamos as principais formas de representação:

# CONHECIMENTOS SOBRE O MUNICÍPIO

**HISTÓRIA DE MILAGRES. ASPECTOS GEOGRÁFICOS E MUNICÍPIOS CIRCUNVIZINHOS. EMANCIPAÇÃO E FUNDAÇÃO DA CIDADE. PROMULGAÇÃO DA LEI ORGÂNICA DA CIDADE. ADMINISTRAÇÃO MUNICIPAL. FATORES ECONÔMICOS DA CIDADE**

## MILAGRES NO CONTEXTO REGIONAL DO CEARÁ

O município de Milagres está localizado no Estado do Ceará, na Região Nordeste do Brasil, integrando a área interiorana cearense conhecida por forte presença de tradições sertanejas, práticas agrícolas, vida comunitária intensa e vínculos históricos com a ocupação do Cariri e de suas áreas próximas.

Milagres pertence ao sul do Ceará, região marcada pela influência histórica do Cariri, embora o município também mantenha relações com áreas de transição entre o sertão e os espaços mais úmidos do sul cearense. Sua posição geográfica favoreceu, ao longo do tempo, a circulação de pessoas, mercadorias, práticas religiosas, atividades agrícolas e vínculos comerciais com municípios próximos. Essa localização ajuda a explicar a formação da cidade, seus caminhos de crescimento e sua importância regional.

Outro ponto importante é a Lei Orgânica Municipal. Ela funciona como a “Constituição do Município”, estabelecendo princípios de organização política, competências municipais, funcionamento dos Poderes Executivo e Legislativo, direitos dos cidadãos, regras administrativas, políticas públicas e instrumentos de participação popular. Em provas municipais, a Lei Orgânica costuma ser tema de cobrança direta, principalmente quando o edital menciona legislação local.

A administração municipal também merece atenção. O município brasileiro é ente federativo autônomo, conforme a Constituição Federal de 1988. Isso significa que Milagres possui governo próprio, formado pelo Poder Executivo, exercido pelo prefeito, e pelo Poder Legislativo, exercido pela Câmara Municipal. Essa estrutura permite ao município legislar sobre assuntos de interesse local, prestar serviços públicos, arrecadar tributos municipais e executar políticas públicas nas áreas de saúde, educação, assistência social, infraestrutura, urbanismo e desenvolvimento econômico.

## HISTÓRIA DE MILAGRES- CE

A história de Milagres está ligada aos processos de ocupação do interior cearense, especialmente ao avanço de famílias, criadores, agricultores, comerciantes e religiosos por áreas sertanejas e de transição regional. Como ocorreu em muitos municípios do Ceará, a formação do povoado esteve associada à ocupação rural, à religiosidade católica, ao surgimento de núcleos populacionais em torno de capelas, fazendas, caminhos de passagem e pontos de comércio.

O nome “Milagres” remete a uma forte dimensão religiosa e simbólica. Em diversos municípios nordestinos, nomes dessa natureza estão relacionados à devoção popular, a promessas, acontecimentos considerados extraordinários ou à proteção atribuída a santos e manifestações de fé.

Em 1703, um senhor de engenho da Vila Real de Goiana, na Capitania de Pernambuco, solicitou e obteve do capitão-mor Jorge de Barros Leite as terras do Riacho dos Porcos. No pedido de sesmaria, o fazendeiro Bento Correia Lima informou que ele e seu primo João Dantas Aranha pretendiam povoar as terras que, segundo eles, eram devolutas. Em 1704, Bento Correia Lima voltou a solicitar as mesmas terras, informando mais uma vez que iria ocupá-las. No entanto, até 1723, quando fez o sexto pedido de posse dessas terras, ainda não as havia ocupado efetivamente.

Entre os anos de 1690 e 1730, o conflito entre os indígenas Kariri, sublevados contra os colonizadores que pretendiam ocupar as terras das tribos que se haviam instalado nos sertões, impediu o capitão Bento Correia Lima e João Dantas Aranha de ocuparem suas novas propriedades do Riacho dos Porcos. A Guerra dos Bárbaros, como ficou conhecida a Confederação dos Cariris, se impôs como uma verdadeira barreira contra os projetos colonizadores da Coroa Portuguesa nos sertões do Nordeste. Porém, na década de 1730, a vitória dos colonos já se impunha como inevitável, e os fazendeiros criadores de gado, provenientes das capitanias de Pernambuco, Sergipe e Bahia, avançaram com seus rebanhos em direção aos sertões do Ceará, Paraíba, Rio Grande do Norte e Piauí.

Em 1735, finalmente, as terras da área do Riacho dos Porcos foram efetivamente ocupadas pelo capitão Bento Correia Lima, que, além do gado criado solto nas matas e várzeas da região desde a década anterior, passou a instalar na localidade denominada Sítio Pilar uma sede de fazenda e um engenho de pau. A fertilidade do solo e a abundância de água tornaram possível o plantio de cana-de-açúcar para a produção de rapadura, cachaça e açúcar. Assim, esse primeiro engenho do Cariri, construído nas margens do Riacho dos Porcos, e a criação de gado levaram à prosperidade da região. Em 1740, o capitão Bento Correia Lima doou à Sé de Olinda um terreno nas proximidades do Sítio Pilar para a construção de uma capela em honra a Nossa Senhora dos Milagres.

A construção de uma igreja em honra a Nossa Senhora dos Milagres foi o marco inicial da fundação da Povoação de Nossa Senhora dos Milagres no ano de 1740. Com uma população de aproximadamente uma centena de habitantes, em sua maioria trabalhadores negros e indígenas livres ou escravizados, a Povoação de Nossa Senhora dos Milagres rapidamente se desenvolveu, transformando-se num importante centro colonizador no Cariri Oriental. Em 1745, uma seca se abateu sobre o sertão cearense e obrigou os colonos a se retirarem de suas sesmarias. O capitão Bento Correia Lima escreveu ao rei Dom Pedro II de Portugal pedindo indenização pelas suas perdas em gado e cana devido à seca na região do Riacho dos Porcos.

## AMOSTRA

Em 1749, após quatro anos de relativo abandono, a Povoação de Nossa Senhora dos Milagres voltou a interessar aos colonizadores, e a capela, que havia parcialmente desmoronado, foi reconstruída. Ao longo das décadas de 1750 a 1770, a localidade ganhou novas fazendas de criação de gado e engenhos de rapadura.

Nas primeiras décadas do século XIX, assim como Crato e Jardim, Milagres já tinha as mais ricas fazendas da região. Até 1829, a Povoação de Milagres esteve sob a jurisdição de Jardim, e os proprietários locais, que em 1824 haviam se aliado a Joaquim Pinto Madeira contra a família Alencar, passaram a solicitar à Câmara Municipal da Vila de Jardim autonomia política. No ano de 1831, a Revolta de Pinto Madeira voltou a agitar o Cariri, impondo aos fazendeiros a necessidade de se alinharem em dois grupos políticos: de um lado, os aliados de José Martiniano de Alencar, político cratense que liderou a Revolta de 1817 e a Confederação do Equador no Ceará; e do outro, os partidários do caudilho Pinto Madeira. A vitória do Crato sobre Jardim reorganizou as forças políticas do Ceará, e em Milagres não foi diferente. Assim, em 1842, a Assembleia Provincial do Ceará apresentou o projeto de transformação da Povoação de Milagres em freguesia.

O desenvolvimento econômico de Milagres, graças aos seus rebanhos de gado e aos extensos canaviais, bem como os acordos políticos entre a elite latifundiária local e a família Alencar, que se tornara a mais poderosa força política do Ceará, levaram à emancipação da Povoação de Milagres em relação ao Crato no dia 17 de agosto de 1846. Assim, Milagres foi elevada à condição de vila, ganhando uma câmara municipal, um delegado e um juiz de direito.

### EMANCIPAÇÃO E FUNDAÇÃO DA CIDADE

O Crato era a principal cidade da região, e seu território compreendia boa parte dos territórios onde hoje estão os municípios de Juazeiro do Norte, Barbalha, Missão Velha e Milagres. A Povoação de Nossa Senhora dos Milagres havia sido fundada em 1738 pelo colonizador Bento Correia Lima, que se apropriou das terras dos indígenas Kariris que viviam nas margens do Riacho dos Porcos.

Ao longo do século XVIII, a Povoação de Milagres se desenvolveu por meio da produção de cana-de-açúcar, mas principalmente de gado. Milagres se tornaria um importante centro produtor de gado vacum. A pecuária, isto é, a criação de gado, seria uma das grandes riquezas de Milagres até o século XX.

As famílias Leite Furtado, Moraes, Filgueiras e Sampaio, grandes latifundiários do Vale do Riacho dos Porcos, tornaram-se imensamente ricas produzindo cana-de-açúcar, gado e, posteriormente, algodão. Na década de 1830, essas famílias ricas do Povoado de Milagres passaram a requerer do governo provincial a emancipação da localidade.

Até 1829, a Povoação de Nossa Senhora dos Milagres pertenceu à Vila de Jardim, mas na década de 1830 foi incorporada ao Crato. Milagres já havia pertencido antes ao Crato até 1814. Com o predomínio da família Alencar sobre a política cearense, os latifundiários do Vale do Riacho dos Porcos, que haviam apoiado os liberais do Crato, passaram a cobrar a emancipação de Milagres como recompensa ao apoio dado na luta contra Joaquim Pinto Madeira.

Desse modo, em 1842, a Povoação de Nossa Senhora dos Milagres foi elevada à categoria de Freguesia de Nossa Senhora dos Milagres. Como freguesia, a povoação poderia agora ter um pároco próprio para celebrar as missas na igreja de Nossa Senhora dos Milagres. No entanto, a elevação à posição de freguesia não foi reconhecida imediatamente pela Igreja, e somente em 1850 Milagres ganharia um pároco.

Finalmente, em 17 de agosto de 1846, foi decretada a emancipação de Milagres, isto é, nesta data a povoação foi elevada à categoria de Vila de Nossa Senhora dos Milagres, passando a ser uma cidade independente da Vila Real do Crato.

A Vila de Milagres era então rica em produção de cana-de-açúcar, possuindo dezenas de engenhos que produziam açúcar, rapadura e cachaça. Havia também imensos rebanhos bovinos que produziam carne e couro. O gado criado em Milagres também era vendido vivo nas feiras de Crato, Icó, Cajazeiras, Sousa e Salgueiro. Na segunda metade do século XIX, a Vila de Milagres também se tornou uma rica área de cultivo da cotonicultura, isto é, de algodão.

### ASPECTOS GEOGRÁFICOS E MUNICÍPIOS CIRCUNVIZINHOS

Milagres situa-se no Estado do Ceará, em área interiorana do sul cearense. Sua posição regional é importante porque o município se relaciona economicamente, socialmente e administrativamente com cidades próximas, formando uma rede de circulação de pessoas, mercadorias, serviços públicos e atividades comerciais. Em concursos municipais, a localização é um dos temas mais cobrados, pois permite avaliar se o candidato conhece o espaço em que pretende atuar como servidor público.

A geografia de Milagres deve ser analisada considerando alguns elementos fundamentais: localização, limites territoriais, relevo, clima, vegetação, hidrografia, zona urbana, zona rural e vias de ligação. Como ocorre em boa parte do interior cearense, o clima apresenta características semiáridas, com chuvas concentradas em determinados meses do ano e períodos de estiagem que influenciam diretamente a agricultura, a pecuária e o abastecimento hídrico. Essa condição climática é uma das marcas do sertão nordestino e interfere na organização econômica e social do município.

A vegetação predominante em áreas semiáridas do Ceará é a caatinga, bioma exclusivamente brasileiro. A caatinga é adaptada à escassez de água, apresentando plantas resistentes à seca, árvores de pequeno e médio porte, arbustos, cactáceas e espécies que perdem folhas em períodos secos para reduzir a perda de umidade. Para concurso, é comum a banca perguntar qual é o bioma predominante no sertão cearense. A resposta, em regra, é caatinga.

O relevo municipal, como em outras áreas do interior cearense, pode apresentar formas variadas, com terrenos planos, suavemente ondulados e áreas mais elevadas, dependendo da porção territorial analisada. O relevo influencia o uso do solo, a ocupação rural, a construção de estradas, o escoamento das águas e a definição de áreas de produção agrícola. Já a hidrografia é marcada por cursos d'água muitas vezes intermitentes, isto é, rios e riachos que podem reduzir bastante seu volume ou secar durante longos períodos de estiagem.

## CONHECIMENTOS ESPECÍFICOS

**SISTEMA ÚNICO DE SAÚDE (SUS): PRINCÍPIOS, DIRETRIZES, ESTRUTURA E ORGANIZAÇÃO; PARTICIPAÇÃO E CONTROLE SOCIAL; AÇÕES E PROGRAMAS DO SUS; LEGISLAÇÃO BÁSICA DO SUS. LEI ORGÂNICA DA SAÚDE - LEI N.º 8.080/1990, LEI N.º 8.142/1990**

O Sistema Único de Saúde (SUS) é reconhecido como um dos maiores e mais complexos sistemas de saúde pública do mundo. Criado pela Constituição Federal de 1988, o SUS tem como base o princípio de que a saúde é um direito de todos e um dever do Estado. Esse marco legal estabeleceu um modelo que visa garantir o acesso universal e gratuito a serviços de saúde, abrangendo desde a atenção básica até procedimentos de alta complexidade.

No entanto, garantir que um sistema dessa magnitude funcione de maneira eficiente não é uma tarefa simples. A gestão do SUS envolve a coordenação de milhares de unidades de saúde, a administração de grandes volumes de recursos financeiros e humanos, além de lidar com as demandas e necessidades de uma população diversa e extensa como a brasileira. Para isso, é essencial que os princípios e diretrizes do sistema sejam observados com rigor, permitindo que a saúde pública atenda suas finalidades com qualidade e equidade.

A gestão do SUS é um tema central para aqueles que buscam compreender como se dá o funcionamento dos serviços de saúde no Brasil, especialmente no contexto de concursos públicos. Conhecer sua estrutura organizacional, as formas de financiamento, os mecanismos de controle e avaliação, bem como os desafios enfrentados pelo sistema, é fundamental para entender como ele opera e como pode ser melhorado.

### ► Princípios e Diretrizes do SUS

O Sistema Único de Saúde (SUS) é regido por uma série de princípios e diretrizes que orientam sua organização e funcionamento. Esses elementos fundamentais foram estabelecidos pela Constituição Federal e pela Lei Orgânica da Saúde (Lei nº 8.080/1990), com o intuito de garantir que o sistema seja capaz de atender às necessidades de saúde da população de maneira justa e eficaz. A compreensão desses princípios é essencial para entender como o SUS é gerido e como ele busca assegurar o direito à saúde.

### ► Princípios Doutrinários

Os princípios doutrinários são aqueles que orientam o conceito e os objetivos fundamentais do SUS. Eles estabelecem as bases éticas e filosóficas que guiam a prestação de serviços de saúde no Brasil. Os três principais princípios doutrinários do SUS são:

- **Universalidade:** Esse princípio determina que todos os cidadãos têm direito ao acesso aos serviços de saúde, independentemente de sua condição socioeconômica, idade ou localização geográfica. A universalidade implica que o SUS deve estar disponível para todos, sem discriminação, garantindo a saúde como um direito humano básico.

- **Integralidade:** A integralidade refere-se à oferta de cuidados de saúde de forma completa, ou seja, levando em conta todos os aspectos das necessidades de saúde dos indivíduos. Esse princípio visa garantir que os serviços prestados não sejam fragmentados, mas abordem as diversas dimensões da saúde, desde a prevenção até a reabilitação, considerando o indivíduo como um todo.

- **Equidade:** Diferente de igualdade, a equidade implica que os recursos e serviços de saúde devem ser distribuídos de acordo com as necessidades específicas de cada indivíduo ou grupo. A ideia é que aqueles que mais necessitam de cuidados, como populações vulneráveis, tenham prioridade no acesso aos serviços. Isso busca corrigir as desigualdades sociais e regionais no acesso à saúde.

### ► Diretrizes Organizativas

Além dos princípios doutrinários, o SUS é organizado de acordo com diretrizes que orientam como o sistema deve ser estruturado e gerido em todo o território nacional. Essas diretrizes garantem que o SUS funcione de forma eficiente, descentralizada e participativa. As principais diretrizes organizativas são:

- **Descentralização:** A descentralização tem como objetivo distribuir as responsabilidades pela gestão do SUS entre as três esferas de governo: federal, estadual e municipal. Isso permite que as decisões sejam tomadas mais próximas da população, levando em conta as necessidades locais. A descentralização fortalece a autonomia dos estados e municípios na organização dos serviços de saúde.

- **Regionalização:** O princípio da regionalização implica que os serviços de saúde devem ser organizados de maneira a garantir a articulação entre os diferentes níveis de complexidade, desde a atenção básica até os serviços de alta complexidade. A regionalização permite que as redes de atenção à saúde sejam organizadas por regiões, de forma a otimizar os recursos e evitar a duplicação de serviços, garantindo acesso eficiente e contínuo.

- **Hierarquização:** A hierarquização complementa a regionalização, definindo que os serviços de saúde devem estar organizados em níveis de complexidade, desde a atenção primária até os cuidados especializados. A ideia é que o paciente seja inicialmente atendido na atenção básica, que funciona como porta de entrada, e seja encaminhado, conforme a necessidade, para outros níveis de atendimento.

## AMOSTRA

▪ **Participação Social:** A participação da população na formulação e controle das políticas públicas de saúde é um dos pilares do SUS. Por meio dos conselhos e conferências de saúde, a sociedade tem o direito de influenciar e fiscalizar a gestão do sistema. Isso garante maior transparência e adequação das políticas de saúde às reais necessidades da população.

### ▶ **A Importância dos Princípios e Diretrizes para a Gestão do SUS**

Os princípios e diretrizes do SUS não são apenas orientações abstratas, mas sim elementos que influenciam diretamente a gestão do sistema. A universalidade, por exemplo, impõe desafios para garantir que o sistema cubra toda a população de forma eficaz, enquanto a integralidade exige que os gestores pensem no atendimento de saúde de forma ampla, englobando todos os aspectos do bem-estar físico e mental.

A descentralização, regionalização e hierarquização, por sua vez, são diretrizes que impactam diretamente a organização dos serviços de saúde, tornando a gestão um processo complexo e dinâmico. A descentralização, por exemplo, exige uma coordenação eficaz entre as três esferas de governo, enquanto a regionalização e a hierarquização demandam um planejamento cuidadoso para garantir que os recursos e serviços sejam distribuídos de maneira equilibrada e eficiente entre as diferentes regiões e níveis de atendimento.

Por fim, a participação social é uma ferramenta poderosa de controle e aprimoramento da gestão, permitindo que a população atue diretamente na formulação e na fiscalização das políticas de saúde. A presença dos conselhos de saúde em todos os níveis de governo é um exemplo concreto de como a gestão do SUS pode ser mais transparente e democrática.

Com base nesses princípios e diretrizes, a gestão do SUS busca alcançar o equilíbrio entre a oferta de serviços de saúde, a eficiência na alocação de recursos e a garantia dos direitos dos cidadãos, sempre respeitando as características e necessidades específicas da população brasileira.

### ▶ **Estrutura Organizacional do SUS**

A estrutura organizacional do Sistema Único de Saúde (SUS) foi concebida para garantir que os serviços de saúde cheguem de maneira eficiente e organizada a todos os brasileiros, respeitando a grande diversidade regional e as particularidades das necessidades de saúde da população.

Para isso, o SUS adota uma estrutura descentralizada e integrada, com responsabilidades compartilhadas entre os governos federal, estadual e municipal. Esse modelo busca equilibrar a coordenação central com a autonomia local, promovendo uma gestão mais próxima das realidades regionais.

### ▶ **Níveis de Gestão: Federal, Estadual e Municipal**

A organização do SUS está baseada em três níveis de gestão: federal, estadual e municipal. Cada um desses níveis tem responsabilidades específicas, porém interdependentes, para garantir o funcionamento do sistema de forma articulada.

### ▪ **Nível Federal:**

O Ministério da Saúde é a instância central da gestão do SUS em nível federal. Ele é responsável por formular políticas públicas de saúde, definir diretrizes nacionais, financiar boa parte das atividades e serviços do SUS e coordenar ações de saúde pública em âmbito nacional. Além disso, o Ministério da Saúde supervisiona a execução dos programas de saúde e é responsável pela distribuição de recursos financeiros aos estados e municípios. Também coordena campanhas nacionais de saúde, como vacinação, e regulamenta a atuação das agências reguladoras, como a Agência Nacional de Vigilância Sanitária (Anvisa) e a Agência Nacional de Saúde Suplementar (ANS).

### ▪ **Nível Estadual:**

As Secretarias Estaduais de Saúde atuam como intermediárias entre o Ministério da Saúde e os municípios. Elas têm a responsabilidade de organizar a rede estadual de saúde, coordenando os serviços de média e alta complexidade, como hospitais regionais e unidades especializadas. Além disso, as secretarias estaduais colaboram com a gestão dos recursos destinados às regiões e supervisionam a aplicação das políticas de saúde nos municípios. Os estados também desempenham um papel crucial na regionalização dos serviços de saúde, organizando redes de atenção que integram municípios dentro de regiões específicas.

### ▪ **Nível Municipal:**

No nível municipal, as Secretarias Municipais de Saúde têm a responsabilidade pela gestão direta dos serviços de saúde na atenção básica, como Unidades Básicas de Saúde (UBS) e programas de saúde da família. Os municípios são os responsáveis mais próximos da população, coordenando ações de promoção, prevenção e assistência à saúde. A descentralização permite que as secretarias municipais adaptem as políticas de saúde às realidades locais, o que pode garantir uma maior eficiência e eficácia no atendimento às necessidades específicas da população.

### ▶ **Mecanismos de Articulação e Coordenação: A Comissão Intergestores Tripartite (CIT)**

A gestão descentralizada do SUS demanda um alto nível de articulação entre as esferas federal, estadual e municipal. Para garantir essa coordenação, foi criada a Comissão Intergestores Tripartite (CIT). A CIT é um espaço de negociação permanente entre as três esferas de governo, onde são discutidas e pactuadas as responsabilidades e as diretrizes que orientam a execução das políticas de saúde.

A CIT é composta por representantes do Ministério da Saúde, do Conselho Nacional de Secretários de Saúde (CONASS) e do Conselho Nacional de Secretarias Municipais de Saúde (CONASEMS). A principal função dessa comissão é garantir que as decisões sobre a gestão do SUS sejam tomadas de forma conjunta e pactuada, promovendo uma melhor integração entre os diferentes níveis de governo e facilitando a descentralização das ações e serviços de saúde.

Além da CIT, em cada estado existe uma Comissão Intergestores Bipartite (CIB), que tem função semelhante, mas atua na coordenação entre os níveis estadual e municipal. Esse mecanismo garante que as ações sejam adequadamente alinhadas, respeitando as particularidades de cada região.



# GOSTOU DESSE MATERIAL?

Imagine o impacto da versão **COMPLETA** na sua preparação. É o passo que faltava para garantir aprovação e conquistar sua estabilidade. Ative já seu **DESCONTO ESPECIAL!**

**EU QUERO SER APROVADO!**

