

COM BASE NO ÚLTIMO EDITAL



PETROBRAS

PETRÓLEO BRASILEIRO S.A

CONHECIMENTOS BÁSICOS

- ▶ Língua Portuguesa
- ▶ Matemática
- ▶ Língua Inglesa

BÔNUS
CURSO ON-LINE

- PORTUGUÊS
- INFORMÁTICA

AVISO IMPORTANTE: **Este é um Material de Demonstração**

Este arquivo representa uma prévia exclusiva da apostila.

Aqui, você poderá conferir algumas páginas selecionadas para conhecer de perto a qualidade, o formato e a proposta pedagógica do nosso conteúdo. Lembramos que este não é o material completo.



POR QUE INVESTIR NA APOSTILA COMPLETA?



- × Conteúdo totalmente alinhado ao edital.
- × Teoria clara, objetiva e sempre atualizada.
- × Dicas práticas, quadros de resumo e linguagem descomplicada.
- × Questões gabaritadas
- × Bônus especiais que otimizam seus estudos.

Aproveite a oportunidade de intensificar sua preparação com um material completo e focado na sua aprovação:
Acesse agora: www.apostilasopcao.com.br

Disponível nas versões impressa e digital, com envio imediato!

Estudar com o material certo faz toda a diferença na sua jornada até a APROVAÇÃO.





PETROBRAS

PETRÓLEO BRASILEIRO S.A

SEGURANÇA DO TRABALHO (TÉCNICO)

CÓD: OP-047MA-256
7908403593613

ÍNDICE

Língua Portuguesa

1. Compreensão e interpretação de textos de gêneros variados	7
2. Reconhecimento de tipos textuais: narração, descrição, dissertação	7
3. Domínio da ortografia oficial	11
4. Emprego das classes de palavras: substantivos, adjetivos, verbos, conjunções, preposições, pronomes, advérbios	12
5. Reconhecimento e emprego das estruturas morfossintáticas do texto.....	20
6. Relações de regência entre termos.....	23
7. Relações de regência entre termos.....	26
8. Relações de concordância entre termos.....	28
9. Sinais de pontuação.....	32
10. Reescritura de frases e parágrafos do texto.....	38

Matemática

1. Teoria dos conjuntos. Relações entre conjuntos.....	51
2. Conjuntos numéricos	53
3. Funções exponenciais, logarítmicas e trigonométricas. Equações exponenciais, logarítmicas e trigonométricas.	63
4. Equações de 1º grau. Equações polinomiais reduzidas ao 2º grau	73
5. Análise combinatória: permutação, arranjo, combinação. Eventos independentes.....	75
6. Progressão aritmética. Progressão geométrica	79
7. Matrizes. Determinantes. Sistemas lineares.....	84
8. Trigonometria	95
9. Geometria plana	102
10. Geometria espacial	108
11. Geometria analítica: equação da reta, parábola e círculo	114
12. Matemática financeira: capital, juros simples, juros compostos, montante.....	120

Língua Inglesa

1. Compreensão de textos escritos em língua inglesa	131
2. Itens gramaticais relevantes para o entendimento dos sentidos dos textos	132

LÍNGUA PORTUGUESA

COMPREENSÃO E INTERPRETAÇÃO DE TEXTOS DE GÊNEROS VARIADOS

Compreender e interpretar textos é essencial para que o objetivo de comunicação seja alcançado satisfatoriamente. Com isso, é importante saber diferenciar os dois conceitos. Vale lembrar que o texto pode ser verbal ou não-verbal, desde que tenha um sentido completo.

A **compreensão** se relaciona ao entendimento de um texto e de sua proposta comunicativa, decodificando a mensagem explícita. Só depois de compreender o texto que é possível fazer a sua interpretação.

A **interpretação** são as conclusões que chegamos a partir do conteúdo do texto, isto é, ela se encontra para além daquilo que está escrito ou mostrado. Assim, podemos dizer que a interpretação é subjetiva, contando com o conhecimento prévio e do repertório do leitor.

Dessa maneira, para compreender e interpretar bem um texto, é necessário fazer a decodificação de códigos linguísticos e/ou visuais, isto é, identificar figuras de linguagem, reconhecer o sentido de conjunções e preposições, por exemplo, bem como identificar expressões, gestos e cores quando se trata de imagens.

Dicas práticas

- Faça um resumo (pode ser uma palavra, uma frase, um conceito) sobre o assunto e os argumentos apresentados em cada parágrafo, tentando traçar a linha de raciocínio do texto. Se possível, adicione também pensamentos e inferências próprias às anotações.
- Tenha sempre um dicionário ou uma ferramenta de busca por perto, para poder procurar o significado de palavras desconhecidas.
- Fique atento aos detalhes oferecidos pelo texto: dados, fonte de referências e datas.
- 4. Sublinhe as informações importantes, separando fatos de opiniões.
- Perceba o enunciado das questões. De um modo geral, questões que esperam **compreensão do texto** aparecem com as seguintes expressões: o autor afirma/sugere que...; segundo o texto...; de acordo com o autor... Já as questões que esperam **interpretação do texto** aparecem com as seguintes expressões: conclui-se do texto que...; o texto permite deduzir que...; qual é a intenção do autor quando afirma que...

RECONHECIMENTO DE TIPOS TEXTUAIS: NARRAÇÃO, DESCRIÇÃO, DISSERTAÇÃO

A classificação dos textos em tipos e gêneros textuais é fundamental para a compreensão dos processos de produção e interpretação textual. Esses dois conceitos, apesar de relacionados, possuem diferenças importantes.

Os tipos textuais se referem à forma como o texto é estruturado, isto é, à sequência linguística predominante, como narração, descrição ou dissertação. Já os gêneros textuais estão ligados ao contexto social e às funções comunicativas dos textos, como carta, notícia ou crônica.

A distinção entre esses conceitos é importante não apenas para o entendimento teórico da língua, mas também para a prática de leitura e escrita. Saber identificar o tipo e o gênero de um texto ajuda o leitor a compreender melhor suas intenções, assim como auxilia o produtor textual a escolher a estrutura e o estilo mais apropriados para alcançar seu objetivo comunicativo.

Nos últimos anos, a crescente diversidade de práticas sociais e a evolução das formas de comunicação, especialmente com o avanço das tecnologias digitais, têm provocado mudanças na forma como os gêneros textuais são usados e entendidos.

TIPOS TEXTUAIS

Os tipos textuais referem-se à organização interna dos textos, ou seja, à maneira como a informação é estruturada linguisticamente. São estruturas formais que determinam como as ideias serão apresentadas, independentemente do contexto social ou do propósito comunicativo.

Existem cinco principais tipos textuais amplamente reconhecidos na linguística: narração, descrição, dissertação, exposição e injunção. Cada um desses tipos possui características próprias que guiam a produção e a interpretação dos textos.

► Narração

A narração é o tipo textual que conta uma história, relatando eventos ou ações em sequência. Nessa estrutura, os fatos são geralmente organizados em uma ordem cronológica, e há a presença de personagens, um ambiente (espaço) e um tempo definidos. O enredo, que é a sequência dos acontecimentos, é fundamental para a construção do texto narrativo. Um exemplo típico de texto narrativo é o conto, que apresenta um início, um desenvolvimento e um desfecho.

Ex.: contos, romances, crônicas, anedotas.

AMOSTRA

► **Descrição**

O texto descritivo busca retratar com detalhes as características de pessoas, objetos, lugares ou situações, criando uma imagem mental no leitor. Na descrição, o autor utiliza muitos adjetivos e informações sensoriais para detalhar aquilo que está sendo descrito, focando em suas particularidades e atributos. Esse tipo textual é frequentemente encontrado como parte de textos narrativos, mas também pode aparecer de forma autônoma.

Ex.: retratos, laudos técnicos, descrições de paisagens.

► **Dissertação**

A dissertação é um tipo textual argumentativo, no qual o autor expõe ideias, discute um tema e apresenta argumentos, com o objetivo de convencer ou informar o leitor. Esse tipo de texto costuma ser formal e estruturado, apresentando uma introdução, um desenvolvimento e uma conclusão. No contexto educacional e acadêmico, os textos dissertativos são amplamente utilizados em ensaios, redações de vestibulares e concursos, e artigos científicos.

Ex.: redações argumentativas, ensaios, editoriais.

► **Exposição**

O texto expositivo tem como objetivo principal expor, explicar ou apresentar informações e conhecimentos de forma clara e objetiva. Esse tipo textual busca esclarecer fatos ou conceitos, sem a necessidade de persuadir o leitor ou envolver juízos de valor. É frequentemente utilizado em contextos didáticos e científicos para transmitir informações de maneira acessível.

Ex.: textos didáticos, relatórios, verbetes de enciclopédias.

► **Injunção**

O texto injuntivo (ou instrucional) tem como função principal orientar o leitor a realizar uma ação ou a seguir determinados procedimentos. São textos que fornecem instruções, ordens ou conselhos, utilizando verbos no imperativo ou no infinitivo para guiar o comportamento do leitor.

Ex.: manuais de instrução, receitas, regulamentos, bulas de remédios.

► **Características dos Tipos Textuais**

Cada tipo textual possui características próprias, que podem ser resumidas da seguinte forma:

- **Narração:** foco em ações e eventos em sequência (cronológica ou não); uso de verbos no passado; presença de personagens, tempo e espaço definidos;
- **Descrição:** foco em características e detalhes; uso de adjetivos; apelo aos sentidos (visão, audição, olfato, tato, paladar);
- **Dissertação:** foco na argumentação e no raciocínio lógico, estrutura rígida (introdução, desenvolvimento, conclusão), uso de conectores e verbos de opinião;
- **Exposição:** foco na explicação e na apresentação de informações; tom objetivo e neutro; uso de exemplos e definições;

▪ **Injunção:** foco em orientar o comportamento do leitor; uso de verbos no imperativo ou no infinitivo; clareza e precisão nas instruções.

► **Combinação dos Tipos Textuais**

É importante destacar que, embora os tipos textuais sejam categorias distintas, muitos textos apresentam uma combinação de mais de um tipo. Por exemplo, um romance, que é predominantemente narrativo, pode conter trechos descritivos para retratar o ambiente e os personagens, além de momentos dissertativos para discutir ideias ou reflexões dos personagens. Essa flexibilidade dos tipos textuais contribui para a riqueza e a variedade de textos que encontramos no dia a dia.

GÊNEROS TEXTUAIS

Os gêneros textuais são as diferentes formas de organização de um texto que surgem de acordo com as necessidades e convenções sociais. Eles são determinados pelo contexto de uso, pela intenção comunicativa e pelas práticas culturais de uma sociedade.

Diferentemente dos tipos textuais, que são formas mais rígidas e estruturais, os gêneros textuais são dinâmicos, adaptando-se às situações comunicativas e aos meios em que circulam, como o jornal, a internet, ou o ambiente acadêmico.

Os gêneros textuais são numerosos e variam conforme a evolução das formas de comunicação, mas podem ser organizados em diferentes categorias, dependendo de sua função social e das características formais que apresentam.

► **Notícia**

A notícia é um gênero textual do campo jornalístico, cujo objetivo é informar o público sobre fatos recentes ou de interesse social. Esse gênero é marcado pela objetividade e imparcialidade, apresentando os acontecimentos de forma direta e sem opiniões pessoais. A notícia costuma seguir a estrutura conhecida como pirâmide invertida, onde as informações mais importantes aparecem no início do texto, enquanto os detalhes são desenvolvidos ao longo do texto.

▪ **Estrutura:** título, lead (introdução com as informações principais), desenvolvimento e conclusão.

Ex.: notícias publicadas em jornais, portais de internet, telejornais.

► **Carta**

A carta é um gênero textual de comunicação escrita, utilizado para estabelecer contato entre interlocutores distantes no tempo ou no espaço. Dependendo do destinatário e do objetivo, a carta pode ser formal ou informal. No caso de uma carta formal, são utilizados vocabulário e expressões mais respeitosas, enquanto a carta informal permite uma linguagem mais coloquial e próxima.

▪ **Estrutura:** saudação, corpo do texto e despedida.

Ex.: cartas comerciais, cartas pessoais, e-mails.

MATEMÁTICA

TEORIA DOS CONJUNTOS. RELAÇÕES ENTRE CONJUNTOS

TEORIA DOS CONJUNTOS

Um conjunto é uma coleção de objetos, chamados elementos, que possuem uma propriedade comum ou que satisfazem determinada condição.

► Representação de um conjunto

Podemos representar um conjunto de várias maneiras. Indicamos os conjuntos utilizando as letras maiúsculas e os elementos destes conjuntos por letras minúsculas. Vejamos as principais formas de representação:

- Os elementos do conjunto são colocados entre chaves separados por vírgula, ou ponto e vírgula.

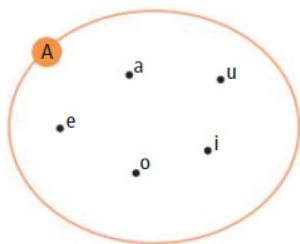
$$A = \{a, e, i, o, u\}$$

- Os elementos do conjunto são representados por uma ou mais propriedades que os caracterize.

$$A = \{x \mid x \text{ é vogal do nosso alfabeto}\}$$

Este símbolo significa tal que.

- Os elementos do conjunto são representados por meio de um esquema denominado diagrama de Venn.



► Relação de pertinência

Usamos os símbolos \in (pertence) e \notin (não pertence) para relacionar se um elemento faz parte ou não do conjunto.

► Tipos de Conjuntos

- Conjunto Universo:** reunião de todos os conjuntos que estamos trabalhando.
- Conjunto Vazio:** é aquele que não possui elementos. Representa-se por \emptyset ou, simplesmente $\{ \}$.

- Conjunto Unitário:** possui apenas um único elemento.
- Conjunto Finito:** quando podemos enumerar todos os seus elementos.
- Conjunto Infinito:** contrário do finito.

► Relação de inclusão

É usada para estabelecer relação entre conjuntos com conjuntos, verificando se um conjunto é subconjunto ou não de outro conjunto. Usamos os seguintes símbolos de inclusão:

\subset	está contido
\supset	contém
$\not\subset$	não está contido
$\not\supset$	não contém

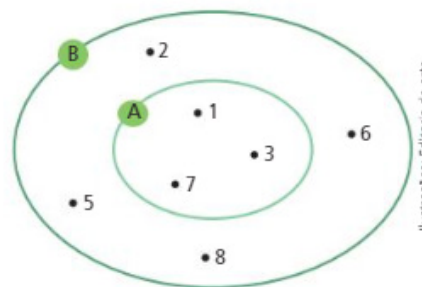
► Igualdade de conjuntos

- Dois conjuntos a e b são iguais, indicamos $a = b$, quando possuem os mesmos elementos.
- Dois conjuntos a e b são diferentes, indicamos por $a \neq b$, se pelo menos um dos elementos de um dos conjuntos não pertence ao outro.

► Subconjuntos

Quando todos os elementos de um conjunto A são também elementos de um outro conjunto B , dizemos que A é subconjunto de B .

Exemplo: $A = \{1, 3, 7\}$ e $B = \{1, 2, 3, 5, 6, 7, 8\}$.



Ilustrações: Editora de arte

AMOSTRA

Os elementos do conjunto A estão contidos no conjunto B.

Atenção:

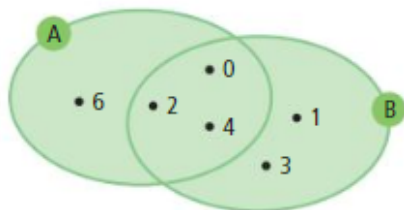
- Todo conjunto A é subconjunto dele próprio;
- O conjunto vazio, por convenção, é subconjunto de qualquer conjunto;
- O conjunto das partes é o conjunto formado por todos os subconjuntos de A.
- O número de seu subconjunto é dado por: 2^n ; onde n é o número de elementos desse conjunto.

► Operações com Conjuntos

Tomando os conjuntos: $A = \{0,2,4,6\}$ e $B = \{0,1,2,3,4\}$, como exemplo, vejamos:

União de conjuntos

É o conjunto formado por todos os elementos que pertencem a A ou a B. Representa-se por $A \cup B$. Simbolicamente: $A \cup B = \{x \mid x \in A \text{ ou } x \in B\}$. Exemplo:



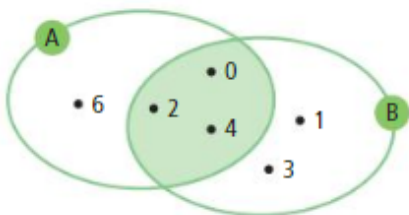
A parte pintada dos conjuntos indica $A \cup B$.

$$A \cup B = \{0, 1, 2, 3, 4, 6\}$$

Lê-se: A união B ou A reunião B.

Intersecção de conjuntos

É o conjunto formado por todos os elementos que pertencem, simultaneamente, a A e a B. Representa-se por $A \cap B$. Simbolicamente: $A \cap B = \{x \mid x \in A \text{ e } x \in B\}$



A parte pintada dos conjuntos indica $A \cap B$.

$$A \cap B = \{0, 2, 4\}$$

Lê-se: A intersecção B.

Observação: Se $A \cap B = \emptyset$, dizemos que A e B são conjuntos disjuntos.

Propriedades da união e intersecção

▪ Propriedade comutativa

$$A \cup B = B \cup A \text{ (comutativa da união)}$$

$$A \cap B = B \cap A \text{ (comutativa da intersecção)}$$

▪ Propriedade associativa

$$(A \cup B) \cup C = A \cup (B \cup C) \text{ (associativa da união)}$$

$$(A \cap B) \cap C = A \cap (B \cap C) \text{ (associativa da intersecção)}$$

▪ Propriedade distributiva

$A \cap (B \cup C) = (A \cap B) \cup (A \cap C)$ (distributiva da intersecção em relação à união)

$A \cup (B \cap C) = (A \cup B) \cap (A \cup C)$ (distributiva da união em relação à intersecção)

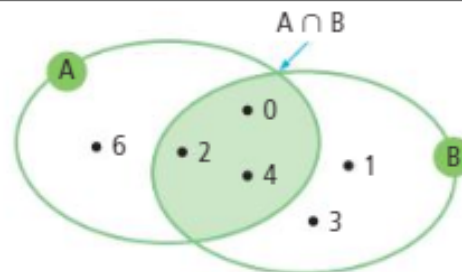
▪ Propriedade essencial

Se $A \subset B$, então $A \cup B = B$ e $A \cap B = A$, então $A \subset B$

Número de Elementos da União e da Intersecção de Conjuntos

É dado pela fórmula abaixo:

$$n(A \cup B) = n(A) + n(B) - n(A \cap B)$$



$$n(A \cup B) = 4 + 5 - 3 \Rightarrow n(A \cup B) = 6$$

Exemplo: (FCC)

Dos 43 vereadores de uma cidade, 13 deles não se inscreveram nas comissões de Educação, Saúde e Saneamento Básico. Sete dos vereadores se inscreveram nas três comissões citadas. Doze deles se inscreveram apenas nas comissões de Educação e Saúde e oito deles se inscreveram apenas nas comissões de Saúde e Saneamento Básico. Nenhum dos vereadores se inscreveu em apenas uma dessas comissões. O número de vereadores inscritos na comissão de Saneamento Básico é igual a

- (A) 15.
- (B) 21.
- (C) 18.
- (D) 27.
- (E) 16.

LÍNGUA INGLESA

COMPREENSÃO DE TEXTOS ESCRITOS EM LÍNGUA INGLESA

Reading Comprehension

Interpretar textos pode ser algo trabalhoso, dependendo do assunto, ou da forma como é abordado. Tem as questões sobre o texto. Mas, quando o texto é em outra língua? Tudo pode ser mais assustador.

Se o leitor manter a calma, e se embasar nas estratégias do Inglês Instrumental e ter certeza que ninguém é cem por cento leigo em nada, tudo pode ficar mais claro.

Vejam os que é e quais são suas estratégias de leitura:

Inglês Instrumental

Também conhecido como Inglês para Fins Específicos - ESP, o Inglês Instrumental fundamenta-se no treinamento instrumental dessa língua. Tem como objetivo essencial proporcionar ao aluno, em curto prazo, a capacidade de ler e compreender aquilo que for de extrema importância e fundamental para que este possa desempenhar a atividade de leitura em uma área específica.

Estratégias de leitura

- **Skimming:** trata-se de uma estratégia onde o leitor vai buscar a ideia geral do texto através de uma leitura rápida, sem apegar-se a ideias mínimas ou específicas, para dizer sobre o que o texto trata.
- **Scanning:** através do scanning, o leitor busca ideias específicas no texto. Isso ocorre pela leitura do texto à procura de um detalhe específico. Praticamos o scanning diariamente para encontrarmos um número na lista telefônica, selecionar um e-mail para ler, etc.
- **Cognatos:** são palavras idênticas ou parecidas entre duas línguas e que possuem o mesmo significado, como a palavra "vírus" é escrita igualmente em português e inglês, a única diferença é que em português a palavra recebe acentuação. Porém, é preciso atentar para os chamados falsos cognatos, ou seja, palavras que são escritas igual ou parecidas, mas com o significado diferente, como "evaluation", que pode ser confundida com "evolução" onde na verdade, significa "avaliação".
- **Inferência contextual:** o leitor lança mão da inferência, ou seja, ele tenta adivinhar ou sugerir o assunto tratado pelo texto, e durante a leitura ele pode confirmar ou descartar suas hipóteses.

- **Reconhecimento de gêneros textuais:** são tipo de textos que se caracterizam por organização, estrutura gramatical, vocabulário específico e contexto social em que ocorrem. Dependendo das marcas textuais, podemos distinguir uma poesia de uma receita culinária, por exemplo.

- **Informação não-verbal:** é toda informação dada através de figuras, gráficos, tabelas, mapas, etc. A informação não-verbal deve ser considerada como parte da informação ou ideia que o texto deseja transmitir.

- **Palavras-chave:** são fundamentais para a compreensão do texto, pois se trata de palavras relacionadas à área e ao assunto abordado pelo texto. São de fácil compreensão, pois, geralmente, aparecem repetidamente no texto e é possível obter sua ideia através do contexto.

- **Grupos nominais:** formados por um núcleo (substantivo) e um ou mais modificadores (adjetivos ou substantivos). Na língua inglesa o modificador aparece antes do núcleo, diferente da língua portuguesa.

- **Afixos:** são prefixos e/ou sufixos adicionados a uma raiz, que modifica o significado da palavra. Assim, conhecendo o significado de cada afixo pode-se compreender mais facilmente uma palavra composta por um prefixo ou sufixo.

- **Conhecimento prévio:** para compreender um texto, o leitor depende do conhecimento que ele já tem e está armazenado em sua memória. É a partir desse conhecimento que o leitor terá o entendimento do assunto tratado no texto e assimilará novas informações. Trata-se de um recurso essencial para o leitor formular hipóteses e inferências a respeito do significado do texto.

O leitor tem, portanto, um papel ativo no processo de leitura e compreensão de textos, pois é ele que estabelecerá as relações entre aquele conteúdo do texto e os conhecimentos de mundo que ele carrega consigo. Ou mesmo, será ele que poderá agregar mais profundidade ao conteúdo do texto a partir de sua capacidade de buscar mais conhecimentos acerca dos assuntos que o texto traz e sugere.

Não se esqueça que saber interpretar textos em inglês é muito importante para ter melhor acesso aos conteúdos escritos fora do país, ou para fazer provas de vestibular ou concursos.

AMOSTRA

ITENS GRAMATICAIS RELEVANTES PARA O ENTENDIMENTO DOS SENTIDOS DOS TEXTOS

Dentre os muitos tópicos gramaticais da língua inglesa, alguns se fazem primordiais para a compreensão textual e a contextualização da comunicação no idioma. Os tempos verbais são as principais gramáticas a serem estudadas para uma melhor compreensão do idioma por completo. Ao realizar a interpretação de um texto, deve-se levar o tempo verbal em consideração para que se possa contextualizar o momento ao qual a fala se refere. Confira a seguir.

Simple present

O *simple present* ou o presente simples é marcado por dois verbos auxiliares específicos DO e DOES. A conjugação verbal no tempo presente da língua inglesa é simples e se divide entre grupos de sujeitos. No infinitivo, ou seja, quando terminados em “ar”, “er”, “ir” no português, o verbo leva “to” em inglês, veja a seguir.

- Comer – to *eat*
- Beber – to *drink*
- Andar – to *walk*

Todos os verbos no presente mantêm uma conjugação básica, muito mais simples que a do português para cada sujeito. Basta retirar o “to” do infinitivo para serem conjugados com os sujeitos *I, you, we, they e you* (plural). Veja:

- I **eat** – Eu como
- You **eat** – Você come/ Tu comes
- We **eat** – Nós comemos
- They **eat** – Eles comem
- You **eat** – Vocês comem/ Vós comeis

No caso dos pronomes na terceira pessoa (*he, she e it*), acrescenta-se ao verbo o s conjuga-los adequadamente no tempo presente; para saber quando usar casa partícula, é necessário atentar-se ao final de cada verbo. Veja:

- She speaks Spanish.
- My brother enjoys watching movies.
- Anne visits her family on weekends

A grande maioria dos verbos recebem a terminação em s no inglês, em especial os terminados em sons consonantais de p, t, k ou f ou sons vogais. Mas encontramos algumas exceções também em que devemos acrescentar es ou ies ao final do verbo, no caso de verbos terminados em y, em ch, em sh, em x, em s ou em z.

Em verbos a terminação consoante + y, acrescenta-se o “ies”. Confira alguns exemplos de verbos que se encaixam nesta regra.

- To *study* – She studies *math*. (Ela estuda matemática)
- To *try* – He tries to *practice sports*. (Ele tenta praticar esportes)

- To *fry* – John fries *potatoes in oil*. (John fritar batatas no óleo)
- To *copy* – Lucy copies *the text*. (Lucy copia o texto)
- To *reply* – He replies *with a text*. (Ele responde com uma mensagem)

Há, porém, uma exceção para a regra do “y”. Em verbos que seguem a ordem de consoante, vogal e consoante (cvc) em sua terminação, acrescenta-se apenas o “s”. Confira:

- To *play* – She plays *the guitar*. (Ela toca violão)
- To *stay* – It **stays** *there* (Fica lá)
- To *enjoy* – He **enjoys** *playing the piano*. (Ele gosta de tocar o violão)

Verbos terminados em ch, sh, s, z ou x, terminam “es”. Observe:

- To *touch* – He touches *his nose*. (Ele toca seu nariz)
- To *press* – Mary presses *the button*. (Maria aperta o botão)
- To *buzz* – The noise buzzes *across the room*. (O barulho zumba pela sala)
- To *crash* – The bus **crashes** *against the wall* (O ônibus bate contra o muro)
- To *fix* – The man **fixes** *the sink*. (O homem conserta a pia)

Observe que apenas no caso dos pronomes em terceira pessoa (*he, she, it*), o verbo se modificou. Nos demais sujeitos o verbo mantém sua forma original do infinitivo.

Há ainda o uso dos verbos auxiliares DO e DOES em frases negativas e interrogativas no presente simples do inglês. E, assim como a conjugação verbal, os auxiliares são divididos em dois grupos de acordo com os sujeitos:

- DO para *I, You, We, They e You* (plural).
- DOES para *He, She e It*.

Na negativa, o verbo auxiliar do ou does é somado ao not (não), podendo sofrer uma contração, comum da linguagem informal.

- Do not = **don't**
- Does not = **doesn't**

Sendo assim, no presente acrescentam-se estes auxiliares ao modo negativo para formular uma frase negativa. O verbo que o segue, porém, retorna ao seu estado primário (infinitivo sem “to”) em todos os casos quando as frases estão na forma negativa. Veja:

- You do not enjoy *this song*. / You don't enjoy *this song* (Você não gosta desta canção)
- She does not understand *English* / She doesn't understand *English*. (Ela não entende inglês)

Em frases interrogativas os verbos auxiliares do presente são postos no início da frase e o verbo retorna para seu estado infinitivo sem o “to”. Confira:

- Do you *enjoy watching TV*? (Você gosta de assistir TV?)



GOSTOU DESSE MATERIAL?

Imagine o impacto da versão **COMPLETA** na sua preparação. É o passo que faltava para garantir aprovação e conquistar sua estabilidade. Ative já seu **DESCONTO ESPECIAL!**

EU QUERO SER APROVADO!

