

DE ACORDO COM O EDITAL Nº 01/2026, DE 09 DE MAIO DE 2026



CAMPINA GRANDE-PB

PREFEITURA MUNICIPAL DE CAMPINA GRANDE - PARAÍBA

ADMINISTRADOR

- ▶ Língua Portuguesa
- ▶ Noções de Informática
- ▶ História de Campina Grande - PB
- ▶ Legislação e Ética no Serviço Público
- ▶ Conhecimentos Específicos



BÔNUS
CURSO ON-LINE

- PORTUGUÊS
- INFORMÁTICA

AVISO IMPORTANTE: **Este é um Material de Demonstração**

Este arquivo representa uma prévia exclusiva da apostila.

Aqui, você poderá conferir algumas páginas selecionadas para conhecer de perto a qualidade, o formato e a proposta pedagógica do nosso conteúdo. Lembramos que este não é o material completo.

POR QUE INVESTIR NA APOSTILA COMPLETA?



- × Conteúdo totalmente alinhado ao edital.
- × Teoria clara, objetiva e sempre atualizada.
- × Dicas práticas, quadros de resumo e linguagem descomplicada.
- × Questões gabaritadas
- × Bônus especiais que otimizam seus estudos.

Aproveite a oportunidade de intensificar sua preparação com um material completo e focado na sua aprovação:
Acesse agora: www.apostilasopcao.com.br

Disponível nas versões impressa e digital, com envio imediato!

Estudar com o material certo faz toda a diferença na sua jornada até a APROVAÇÃO.





CAMPINA GRANDE - PB

PREFEITURA MUNICIPAL DE CAMPINA
GRANDE - PARAÍBA

ADMINISTRADOR

EDITAL Nº 01/2026, DE 09 DE MAIO DE 2026

CÓD: OP-064MA-26
7908403593682

Língua Portuguesa

1. Leitura e interpretação textual; Leitura, compreensão e interpretação de textos	9
2. Estruturação do texto e dos parágrafos	10
3. Articulação do texto: pronomes e expressões referenciais, nexos e operadores sequenciais.....	12
4. Significação contextual de palavras e expressões.....	14
5. Equivalência e transformação de estruturas.....	16
6. Sintaxe e construção frasal	16
7. Sintaxe: processos de coordenação e subordinação.....	20
8. Emprego de tempos e modos verbais	24
9. Pontuação	25
10. Concordância nominal e verbal	32
11. Regência nominal e verbal.....	34
12. Estrutura e formação de palavras; Morfologia e estrutura das palavras	35
13. Funções das classes de palavras ; Pronomes: emprego, formas de tratamento e colocação	40
14. Flexão nominal e verbal	46
15. Norma-padrão da língua portuguesa.....	49
16. Acentuação gráfica.....	52
17. Ortografia oficial	52

Noções de Informática

1. Hardware e componentes computacionais. Hardware: dispositivos de armazenamento, memórias e periféricos	65
2. Sistemas operacionais. Sistemas Operacionais Windows/Linux: conceito de pastas, diretórios, arquivos e atalhos. Área de trabalho e área de transferência. Manipulação de arquivos e pastas. Uso dos menus, programas, aplicativos e interação com o conjunto de aplicativos. Extensões e arquivos.....	65
3. Editor de textos. Estrutura básica dos documentos. Edição e formatação de textos. Cabeçalhos, parágrafos, fontes, colunas, marcadores simbólicos e numéricos. Tabelas e impressão. Controle de quebras e numeração de páginas. Legendas, índices, inserção de objetos, campos predefinidos e caixas de texto	71
4. Planilhas eletrônicas. Estrutura básica das planilhas. Conceitos de células, linhas, colunas, pastas e gráficos. Elaboração de tabelas e gráficos. Uso de fórmulas, funções e macros. Impressão, inserção de objetos, campos predefinidos, controle de quebras e numeração de páginas. Obtenção e classificação de dados externos.....	84
5. Correio eletrônico. Uso de correio eletrônico. Preparo e envio de mensagens. Anexação de arquivos	100
6. Ferramentas de comunicação e reuniões on-line. Microsoft Teams. Google Meet. Zoom. Skype. Google Hangout	101
7. Internet e navegação. Internet, intranet e extranet. Protocolos e serviços. sítios de busca e pesquisa na internet, conceitos de URL, links e sites. Navegadores: Mozilla Firefox e Google Chrome. Navegação, busca e impressão de páginas na internet	112
8. Computação em nuvem.....	118
9. Redes sociais	118
10. Tecnologia da informação e segurança da informação. Tecnologia da informação e segurança de dados. Princípios de segurança, confidencialidade e assinatura digital. Ferramentas de segurança (antivírus e firewalls). Malwares e ataques	121
11. Procedimentos de segurança e backup	126

História de Campina Grande - PB

1. História geral sobre o município de Campina Grande, na Paraíba..... 133

Conhecimentos Específicos Administrador

1. Teorias da Administração: evolução do pensamento administrativo; abordagens clássica, humanística, neoclássica, estruturalista, comportamental, sistêmica e contingencial 141
2. Funções da administração: planejamento, organização, direção e controle 148
3. Cultura organizacional: conceito, elementos, comunicação institucional e gestão da mudança 155
4. Administração Pública: princípios constitucionais 163
5. Organização administrativa; administração direta e indireta; autarquias, fundações públicas, empresas públicas e sociedades de economia mista 163
6. Gestão de pessoas: recrutamento e seleção, treinamento e desenvolvimento, avaliação de desempenho, liderança, motivação e trabalho em equipe 169
7. Administração de materiais e logística: planejamento e controle de estoques; compras públicas; almoxarifado; gestão da cadeia de suprimentos 178
8. Administração financeira e orçamentária: noções de contabilidade 193
9. Análise financeira 198
10. Orçamento público 200
11. Execução orçamentária e controle de despesas 201
12. Gestão de processos e qualidade: mapeamento e melhoria de processos; indicadores de desempenho; gestão por resultados 202
13. Atendimento ao cidadão e qualidade na prestação dos serviços públicos 206
14. Planejamento estratégico: diagnóstico institucional; formulação, implementação e avaliação de planos, programas e projetos 210
15. Gestão de projetos: conceitos básicos, planejamento, execução, monitoramento e avaliação de projetos 215
16. Sistemas de informação na administração pública: fundamentos dos sistemas de informação; governo digital; processo eletrônico; segurança da informação e uso de sistemas informatizados de gestão 216
17. Gestão documental e arquivística 221
18. Licitações e contratos administrativos; licitações, contratos administrativos e compras públicas, com ênfase na Lei nº 14.133/2021 223
19. Serviços públicos 254
20. Noções de direito administrativo 266
21. Economia e contabilidade aplicada ao setor público 270
22. Administração Pública: princípios constitucionais, organização administrativa, administração direta e indireta 274
23. Atos administrativos 274
24. Poderes administrativos 287
25. Processo administrativo 294
26. Controle interno e externo 298
27. Responsabilidade do servidor público 304
28. Ética no serviço público; atendimento ao público 309
29. Protocolo, arquivo e gestão documental 309

ÍNDICE

30. Redação oficial.....	310
31. Transparência, Lei de Acesso à Informação e noções de proteção de dados	317
32. Orçamento público, PPA, LDO, LOA, Lei nº 4.320/1964 e Lei de Responsabilidade Fiscal	338

Conteúdo Digital Legislação e Ética no Serviço Público

1. Legislação aplicada ao serviço público: Lei Orgânica do Município de Campina Grande	3
2. Lei Federal nº 13.709, de 14 de agosto de 2018 – Lei Geral de Proteção de Dados Pessoais (LGPD).....	3
3. Lei Federal nº 12.527, de 18 de novembro de 2011 – Lei de Acesso à Informação (LAI)	16
4. Ética no serviço público	24
5. Ética e função pública	25
6. Ética e moral: definição e distinção; Valores, virtude, honestidade, integridade, decoro e zelo no serviço público: conceitos.....	25
7. Ética, democracia, cidadania e o papel do servidor público	29
8. Princípios da Administração Pública aplicados à ética: Princípios da legalidade, impessoalidade, moralidade, publicidade e eficiência; Aplicação dos princípios éticos na Administração Pública	30

Conteúdo Digital

▪ Para estudar o Conteúdo Digital acesse sua “Área do Cliente” em nosso site, ou siga os passos indicados na página 2 para acessar seu bônus.

<https://www.apostilasopcao.com.br/customer/account/login/>

LÍNGUA PORTUGUESA

LEITURA E INTERPRETAÇÃO TEXTUAL; LEITURA, COMPREENSÃO E INTERPRETAÇÃO DE TEXTOS

A leitura e a interpretação de textos são habilidades fundamentais para a compreensão e a comunicação em qualquer contexto, seja acadêmico, profissional ou cotidiano. Compreender o significado de palavras, expressões, frases e parágrafos exige não apenas um conhecimento linguístico, mas também a capacidade de relacionar informações, identificar intencionalidades e construir sentidos a partir do texto. Essas competências são desenvolvidas por meio da prática constante e do aprendizado de estratégias de leitura que permitem ao leitor lidar com diferentes níveis de complexidade textual.

O PROCESSO DE LEITURA

a leitura é uma atividade que vai além da decodificação de palavras. Ela envolve a interação entre o leitor, o texto e o contexto. O leitor, ao entrar em contato com o texto, traz consigo um repertório prévio que inclui conhecimentos linguísticos, culturais e experiências pessoais, elementos que influenciam diretamente sua capacidade de interpretar. O texto, por sua vez, apresenta informações organizadas em uma estrutura lógica, que podem ser explícitas ou implícitas. Já o contexto refere-se ao ambiente ou situação em que a leitura ocorre, o que também impacta a interpretação.

Um bom leitor é aquele que consegue relacionar esses três elementos, identificando não apenas o significado literal das palavras e frases, mas também os sentidos implícitos, as intenções do autor e os elementos subjacentes que complementam a mensagem textual.

IDENTIFICAÇÃO DO SIGNIFICADO DE PALAVRAS

Compreender o significado das palavras é o primeiro passo para a interpretação textual. As palavras possuem significados que podem variar dependendo do contexto em que são utilizadas, exigindo do leitor atenção às nuances da linguagem.

► Significado Denotativo e Conotativo

▪ **Denotativo:** É o significado literal ou objetivo da palavra, aquele encontrado nos dicionários. Por exemplo, “casa” denotativamente refere-se a uma construção destinada à habitação.

▪ **Conotativo:** É o significado figurado ou subjetivo, frequentemente carregado de emoções e associações culturais. Por exemplo, “casa” conotativamente pode representar acolhimento, segurança ou família.

O leitor precisa discernir qual dos significados está sendo utilizado no texto, considerando o contexto e o objetivo do autor.

► Palavras de Sentido Contextual

Algumas palavras adquirem significados específicos dependendo do contexto. Expressões como “raiz” podem ter conotações matemáticas, botânicas ou culturais, dependendo do tema abordado. Por isso, é essencial que o leitor examine o campo semântico do texto para interpretar corretamente essas palavras.

IDENTIFICAÇÃO DE EXPRESSÕES E FIGURAS DE LINGUAGEM

As expressões e as figuras de linguagem enriquecem o texto e, muitas vezes, carregam sentidos que vão além do óbvio. Compreendê-las é essencial para a interpretação adequada.

► Expressões Idiomáticas

Expressões idiomáticas, como “chutar o balde” ou “ficar de mãos atadas”, possuem significados que não podem ser deduzidos apenas pela análise literal. O leitor deve conhecer essas expressões ou deduzir seus sentidos pelo contexto.

► Figuras de Linguagem

As figuras de linguagem, como metáforas, hipérboles, ironias e antíteses, conferem profundidade ao texto. Por exemplo:

- Em “o tempo é um rio que corre”, a metáfora relaciona o tempo à fluidez de um rio, criando uma imagem mental que transcende o significado literal.
- A ironia, por sua vez, exige sensibilidade do leitor para perceber que o autor pode estar expressando o oposto do que é dito, como em “que ótimo, mais uma reunião interminável!”

Reconhecer e interpretar essas figuras é fundamental para compreender o tom e a intenção do autor.

COMPREENSÃO DE FRASES NO CONTEXTO

As frases são unidades que carregam informações específicas no texto. Interpretá-las exige atenção à relação entre as palavras e à lógica interna da sentença.

► Frases Afirmativas, Negativas e Interrogativas

Cada tipo de frase cumpre uma função específica no texto:

- **Afirmativas:** Apresentam ideias ou informações, como em “A leitura amplia o conhecimento.”
- **Negativas:** Expressam negações ou contradições, como em “A leitura não é apenas uma atividade solitária.”
- **Interrogativas:** Podem sugerir questionamento, reflexão ou ironia, dependendo do contexto, como em “Quem não gostaria de entender melhor os textos?”

O leitor deve considerar o impacto que cada tipo de frase tem na construção do significado global do texto.

► Relações Sintáticas

A interpretação de uma frase também depende da identificação de conexões sintáticas, como a presença de conjunções que indicam causa, consequência, oposição ou adição. Por exemplo:

“Embora chovesse, eles foram ao parque.” Aqui, “embora” introduz uma ideia de concessão, que modifica a expectativa do leitor.

INTERPRETAÇÃO DE PARÁGRAFOS

Os parágrafos são as unidades de maior complexidade dentro do texto, pois geralmente apresentam uma ideia central desenvolvida por meio de informações complementares. Interpretar um parágrafo exige a habilidade de identificar sua estrutura interna e as intenções do autor.

► Identificação da Ideia Central

Cada parágrafo geralmente possui uma ideia principal, que pode estar explícita em uma frase tópica ou implícita no conjunto de informações apresentadas. Por exemplo:

Em um texto argumentativo, a ideia central pode ser introduzida na primeira frase do parágrafo, sendo sustentada por exemplos ou justificativas subsequentes.

► Coesão e Coerência

A interpretação do parágrafo também depende de sua coesão (como as palavras e frases se conectam) e coerência (como as ideias fazem sentido juntas). O uso de pronomes, conectores e sinônimos contribui para a coesão textual, enquanto a coerência depende de uma lógica interna que o leitor precisa identificar.

► Inferências e Implicações

Muitas vezes, o autor não apresenta todas as informações de forma explícita, esperando que o leitor faça inferências. Por exemplo:

No parágrafo “Ele chegou ao restaurante e, ao perceber o que estava no prato, perdeu o apetite”, o autor não especifica o que havia no prato, mas sugere que era algo desagradável.

► A Importância da Leitura Crítica

Além da compreensão literal, a leitura crítica envolve questionar o texto, identificar possíveis vieses, entender o ponto de vista do autor e considerar as implicações das informações apresentadas. Um leitor crítico não apenas entende o texto, mas também reflete sobre ele, formando opiniões fundamentadas.

A leitura e a interpretação de textos são habilidades essenciais que envolvem a identificação precisa de palavras, expressões, frases e parágrafos. Esses elementos, quando bem compreendidos, permitem ao leitor não apenas captar o significado do texto, mas também interagir com ele de forma reflexiva e crítica. Desenvolver essas competências exige prática constante e um olhar atento para as nuances da linguagem, tornando o ato de ler uma experiência enriquecedora e transformadora.

ESTRUTURAÇÃO DO TEXTO E DOS PARÁGRAFOS

PONTUAÇÃO E ESTRUTURAÇÃO DO TEXTO OFICIAL

A pontuação e a estruturação adequada do texto são fundamentais para garantir a clareza, a coesão e a objetividade da redação oficial. O uso correto dos sinais de pontuação evita ambiguidades e melhora a compreensão do texto, enquanto a estruturação bem organizada assegura que as informações sejam transmitidas de forma lógica e eficiente.

Na redação oficial, a pontuação deve seguir as normas da gramática normativa, priorizando a clareza da mensagem e evitando construções excessivamente longas ou confusas. Além disso, a organização do texto deve obedecer a uma sequência lógica, utilizando títulos, subtítulos e parágrafos bem definidos.

► Uso Correto da Pontuação

A pontuação é essencial para a interpretação correta do texto. Na redação oficial, o uso adequado dos sinais de pontuação evita ambiguidades e melhora a organização das ideias.

Vírgula (,):

A vírgula é usada para separar elementos dentro de uma oração e para indicar pausas na leitura. No entanto, seu uso inadequado pode causar erros graves de interpretação.

Uso correto da vírgula:

Separação de elementos em enumerações:

- Os candidatos devem apresentar RG, CPF, comprovante de residência e diploma.

Isolamento de expressões explicativas e apostos:

- O gestor, por sua vez, aprovou a medida.

▪ Separação de orações subordinadas adverbiais:

- Se houver dúvidas, entre em contato com o setor responsável.

Erros comuns no uso da vírgula:

Não se deve separar sujeito e predicado com vírgula.

- **Errado:** Os servidores, apresentaram o relatório.
- **Correto:** Os servidores apresentaram o relatório.

Não se deve usar vírgula entre verbo e complemento.

- **Errado:** Foi enviado, o documento para análise.
- **Correto:** Foi enviado o documento para análise.

Ponto Final (.):

O ponto final é usado para encerrar períodos declarativos e destacar a conclusão de uma ideia.

Ex.:

O relatório foi enviado ao setor responsável.

A decisão será publicada no Diário Oficial.

Na redação oficial, recomenda-se evitar frases excessivamente longas e usar o ponto final para segmentar as informações de forma clara.

NOÇÕES DE INFORMÁTICA

HARDWARE E COMPONENTES COMPUTACIONAIS. HARDWARE: DISPOSITIVOS DE ARMAZENAMENTO, MEMÓRIAS E PERIFÉRICOS

Hardware

O hardware é a parte física do computador, composta por todos os componentes e dispositivos que podem ser tocados, como placas, cabos, memórias, dispositivos de entrada e saída, entre outros. Ele é dividido em várias categorias com base em sua função: componentes internos, dispositivos de entrada, dispositivos de saída e dispositivos de armazenamento.

Componentes Internos

- **Placa-mãe (Motherboard):** É o principal componente do computador, responsável por conectar todos os outros dispositivos. Ela contém slots para o processador, memória RAM, discos de armazenamento e placas de expansão.
- **Processador (CPU - Central Processing Unit):** Conhecido como o “cérebro” do computador, o processador executa as instruções dos programas e realiza cálculos. Ele é dividido em:
 - **Unidade de Controle (UC):** Gerencia a execução das instruções.
 - **Unidade Lógica e Aritmética (ULA):** Realiza cálculos matemáticos e operações lógicas.
 - **Memória RAM (Random Access Memory):** Uma memória volátil e temporária usada para armazenar dados dos programas em execução. Perde seu conteúdo ao desligar o computador.
 - **Memória ROM (Read Only Memory):** Uma memória não volátil que armazena instruções permanentes, como o BIOS, essencial para inicializar o computador.
 - **Memória Cache:** Uma memória extremamente rápida que armazena dados frequentemente usados pelo processador, acelerando o desempenho.
- **Placa de Vídeo (GPU - Graphics Processing Unit):** Responsável por processar imagens e vídeos, essencial para gráficos avançados e jogos.
- **Fonte de Alimentação:** Fornece energia elétrica para todos os componentes do computador.
- **Placa de Rede:** Permite a conexão do computador a redes locais ou à internet, podendo ser com fio ou sem fio.

Dispositivos de Entrada

- **Teclado:** Permite inserir informações no computador através de teclas.
- **Mouse:** Facilita a interação com interfaces gráficas.
- **Microfone:** Capta áudio para comunicação ou gravação.
- **Scanner:** Converte documentos físicos em arquivos digitais.

- **Webcam:** Captura imagens e vídeos.

Dispositivos de Saída

- **Monitor:** Exibe imagens, vídeos e informações ao usuário.
- **Impressora:** Produz cópias físicas de documentos ou imagens.
- **Caixas de Som/Fones de Ouvido:** Reproduzem áudio.
- **Projetores:** Apresentam imagens ou vídeos em grandes superfícies.

Dispositivos de Entrada e Saída (I/O)

Alguns dispositivos desempenham as duas funções:

- **Pen Drives:** Permitem armazenar dados e transferi-los.
- **Touchscreen:** Combina entrada (toque) e saída (exibição).
- **Impressoras Multifuncionais:** Funcionam como scanner e impressora.

Dispositivos de Armazenamento

- **HD (Hard Disk):** Um disco magnético usado para armazenar grandes quantidades de dados de forma permanente.
- **SSD (Solid State Drive):** Uma unidade de armazenamento mais rápida e resistente que o HD, usada para maior desempenho.
- **Memórias Externas:** Incluem pen drives, cartões de memória e discos rígidos externos.
- **Mídias Ópticas:** CDs, DVDs e Blu-rays, que armazenam dados de forma durável.
- **CD (Compact Disc):** Armazena até 700 MB de dados.
- **DVD (Digital Versatile Disc):** Armazena entre 4,7 GB (camada única) e 8,5 GB (duas camadas).
- **Blu-ray:** Armazena até 25 GB por camada.

SISTEMAS OPERACIONAIS. SISTEMAS OPERACIONAIS WINDOWS/LINUX: CONCEITO DE PASTAS, DIRETÓRIOS, ARQUIVOS E ATALHOS. ÁREA DE TRABALHO E ÁREA DE TRANSFERÊNCIA. MANIPULAÇÃO DE ARQUIVOS E PASTAS. USO DOS MENUS, PROGRAMAS, APLICATIVOS E INTERAÇÃO COM O CONJUNTO DE APLICATIVOS. EXTENSÕES E ARQUIVOS

WINDOWS 10

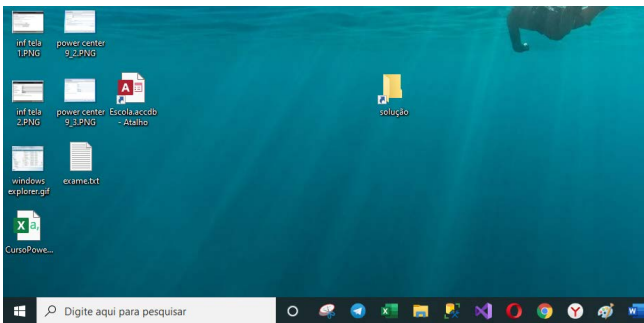
O Windows 10 é um sistema operacional desenvolvido pela Microsoft, amplamente utilizado em computadores pessoais, laptops e dispositivos híbridos. Ele oferece uma interface intuitiva e recursos que facilitam a produtividade, o entretenimento e a conectividade.

AMOSTRA

Área de trabalho

A área é o espaço principal de trabalho do sistema, onde você pode acessar atalhos de programas, pastas e arquivos. O plano de fundo pode ser personalizado com imagens ou cores sólidas, e os ícones podem ser organizados conforme sua preferência. Além disso, a barra de tarefas na parte inferior centraliza funções como:

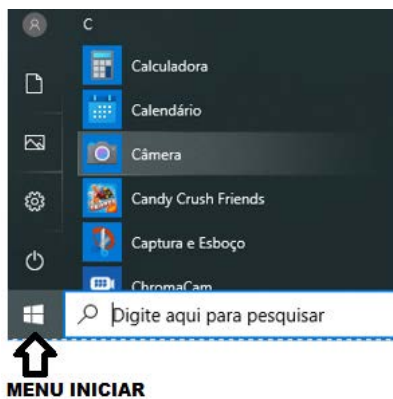
- **Botão Iniciar:** acesso rápido aos aplicativos e configurações.
- **Barra de pesquisa:** facilita a busca de arquivos e aplicativos no sistema.
- **Ícones de aplicativos:** mostram os programas em execução ou fixados.
- **Relógio e notificações:** localizados no canto direito para visualização rápida.



Uso dos menus

Os menus no Windows 10 são projetados para facilitar o acesso a diversas funções e aplicativos. Ao clicar no botão Iniciar, você encontrará:

- Uma lista dos programas instalados.
- Atalhos para aplicativos fixados.
- A barra de pesquisa, onde você pode digitar para localizar programas, arquivos e configurações de forma rápida.



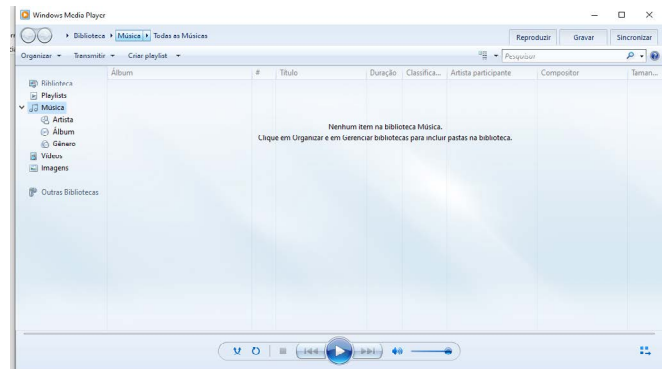
MENU INICIAR

Programas e interação com o usuário

Para entender melhor as funções categorizadas no Windows 10, vamos dividir os programas por categorias, explorando as possibilidades que cada um oferece para o usuário.

Música e Vídeo: O Windows Media Player é o player nativo do sistema, projetado para reproduzir músicas e vídeos, proporcionando uma experiência multimídia completa. Suas principais funcionalidades incluem:

- **Organização de bibliotecas:** gere arquivos de música, fotos e vídeos armazenados no computador.
- **Reprodução de mídia:** toque músicas e vídeos em diversos formatos compatíveis.
- **Criação de playlists:** organize suas músicas em listas personalizadas para diferentes ocasiões.
- **Gravação de CDs:** transfira suas playlists para CDs de maneira prática.
- **Sincronização com dispositivos externos:** conecte dispositivos de armazenamento e transfira sua mídia facilmente.




Conceito de pastas e diretórios

Pasta algumas vezes é chamada de diretório, mas o nome "pasta" ilustra melhor o conceito. Pastas servem para organizar, armazenar e organizar os arquivos. Estes arquivos podem ser documentos de forma geral (textos, fotos, vídeos, aplicativos diversos).

Lembrando sempre que o Windows possui uma pasta com o nome do usuário onde são armazenados dados pessoais.

Dentro deste contexto temos uma hierarquia de pastas.



No caso da figura acima temos quatro pastas e quatro arquivos.

Arquivos e atalhos

Como vimos anteriormente: pastas servem para organização, vimos que uma pasta pode conter outras pastas, arquivos e atalhos.

HISTÓRIA DE CAMPINA GRANDE - PB

HISTÓRIA GERAL SOBRE O MUNICÍPIO DE CAMPINA GRANDE, NA PARAÍBA

Campina Grande¹ é um município brasileiro no estado da Paraíba. Considerada um dos principais polos industriais da Região Nordeste bem como principal polo tecnológico da América Latina segundo a revista americana Newsweek, foi fundada em 1º de Dezembro de 1697, tendo sido elevada à categoria de cidade em 11 de outubro de 1864. Pertence à Região Geográfica Imediata de Campina Grande e à Região Geográfica Intermediária de Campina Grande. De acordo com estimativas de 2017, sua população é de 410 332 habitantes, sendo a segunda cidade mais populosa da Paraíba, e sua região metropolitana, formada por dezenove municípios, possui uma população estimada em 638 017 habitantes.

Campina Grande é um importante centro universitário, contando com vinte e uma universidades e faculdades, sendo três delas públicas. É também é a cidade com proporcionalmente o maior número de doutores do Brasil, 1 para cada 590 habitantes, seis vezes a média nacional. Além de ensino superior, o município é destaque também em centros de capacitação para o nível médio e técnico. Também possui o segundo maior PIB entre os municípios paraibanos, representando 15,63% do total das riquezas produzidas na Paraíba. Uma evidência do desenvolvimento da cidade nos últimos tempos é o ranking da revista *Você S/A*, no qual Campina Grande aparece como uma das 100 melhores cidades para se trabalhar e fazer carreira do Brasil, única cidade do interior entre as capitais escolhidas no país. O município é ainda considerado a cidade mais dinâmica do Nordeste e a 6ª mais dinâmica do Brasil segundo "A Gazeta Mercantil" foi apontada como uma das 20 metrópoles brasileiras do futuro.

O município sedia ainda variados eventos culturais, destacando-se os festejos de São João, que acontecem durante todo o mês de junho (chamado de "O Maior São João do Mundo"), encontros religiosos como o Encontro da Nova Consciência (ecumênico) e o Encontro para a Consciência Cristã (cristão), realizados durante o carnaval, além do Festival de Inverno e outros 20 eventos.

Fundação de Campina Grande

A origem de Campina Grande é creditada à ocupação pelos índios Ariús na aldeia de Campina Grande, liderado por Teodósio de Oliveira Lêdo que era conhecido por capitão-mor do Sertão brasileiro "Sertão", em 1º de dezembro de 1697. O capitão-mor fez a consolidação do povoado e seu desenvolvimento, integrando o sertão com o litoral, levando em consideração que o posicionamento geográfico de Campina Grande é privilegiado, sendo passagem dos viajantes do oeste para o litoral paraibano.

No entanto, a fundação de Campina Grande ainda gera controvérsias, pois a localidade podia já estar ocupada quando Teodósio chegou com os índios Ariús. O principal indício é de que Campina Grande é mais antiga do que se pensa, é a presença de seu nome em um mapa italiano, elaborado por Andreas Antonius Horatij, que se encontra no livro "Istoria delle Guerre del Regno del Brasile Accadute tra la Corona de Portogallo e la Republica de Olanda", de autoria do frei Giuseppe Santa Teresa. Este livro italiano foi publicado em Roma no ano de 1698, que foi um ano após a fundação de Campina Grande. O problema reside no fato de que, apesar de Campina Grande ter sido fundada em 1697, somente no dia 14 de maio de 1699 o governador da Paraíba Manuel Soares de Albergaria escreveu uma carta ao Rei de Portugal notificando sobre as descobertas de Teodósio de Oliveira Lêdo, o que gera o impasse. Como a Itália pôde ter conhecimento de Campina Grande, constando esta como povoação no mapa de Horatij, já em 1698.

Oliveira Lêdo

A história do surgimento de Campina Grande, assim como de várias cidades do interior paraibano, foi trilhada a partir dos feitos da família dos "Oliveira Lêdo", portugueses que residiam na região da Bahia próxima ao Rio São Francisco, que hoje integra o estado de Sergipe, e que partiram de lá, em 1664, para explorar uma sesmaria que lhe havia sido concedida ao longo do Rio Paraíba.

Inicialmente, os personagens importantes dentre os Oliveira Lêdo para o aldeamento de Campina Grande foram quatro: Custódio de Oliveira Lêdo, seu irmão Antônio de Oliveira Lêdo, e seus dois filhos, Constantino de Oliveira Lêdo e Teodósio de Oliveira Lêdo. Foi Teodósio de Oliveira Lêdo a quem se credita o título de "fundador de Campina Grande".

Dos quatro "Oliveira Lêdo", a princípio apenas Teodósio não participava dos desbravamentos junto com seu irmão, pai e tio, continuando a ser criador de gado na Bahia. Antônio Oliveira Lêdo era desbravador das terras da Capitania da Paraíba, ainda ocupadas por indígenas, que eram chamados de "gentios". Antônio foi o primeiro capitão-mor da Infantaria de Ordenanças a Pé do Sertão da Paraíba. Junto com Custódio, seu irmão, e Constantino, seu filho, atravessaram várias regiões da Paraíba, encontrando os índios e fundando povoações, até chegarem na Serra da Borborema.

Nesse tempo, Teodósio de Oliveira Lêdo recebeu convite de seu irmão, Constantino, para trazer gado e mais gente para a Paraíba. Assim, Teodósio trouxe várias espécies de gado e gente de confiança, capaz de criar o gado e lutar contra os índios. Depois de alguns anos, Antônio de Oliveira Lêdo morreu, e foi Constantino que assumiu o seu lugar de capitão-mor, segundo a Lei. Depois da morte de Constantino, Teodósio foi nomeado capitão-mor das Fronteiras das Piranhas, Cariri e Piancó em 1694. Explorando a sesmaria, Teodósio lutou contra os índios Tapuias, estendendo seus limites até o Rio Piranhas, fundando um povoado.

¹ Disponível em <https://campinagrande.pb.gov.br/historia/> Acesso em 17.10.2021

AMOSTRA

Em 1694, as notícias sobre a atuação de Teodósio de Oliveira Lêdo na ocupação da Capitania da Paraíba e na luta contra os gentios chegaram até o governador-geral D. João de Lencastre, que o chamou até a capital da capitania, onde o governador Manuel Nunes Leitão assinou a patente garantindo a Teodósio munição, pólvora, farinha, alimentação e especiaria.

Depois de receber a patente, Teodósio voltou ao arraial formado no Rio Piranhas. Com mais pólvora e munição, continuou a desbravar novas terras, arrendando propriedades, fazendo novos povoados e aumentando a criação de gado da Paraíba. O povoado do Rio Piranhas cresceu e virou uma povoação maior.

Índigenas tapuias dançando. Os índios ariús são descendentes dos tapuias.

Depois de algum tempo, Teodósio foi chamado pelo governador-geral D. João de Lencastre para falar com o governador da capitania. Em sua viagem até à Capital, onde deveria falar com o governador da capitania, Teodósio de Oliveira Lêdo levava consigo um grupo de índios Ariús, povo indígena descendente dos Tapuias. Os Ariús foram “domesticados” por Teodósio, sendo seus aliados.

Na ida para a Capital, Teodósio passou pela Borborema, por um caminho diferente, numa chapada espaçosa, uma campina verde. Foi este local que Teodósio escolheu para demorar um pouco e descansar sua gente. Gostando do lugar, Teodósio decidiu aldear os índios ariús aldeados naquela localização, em 1 de dezembro de 1697. Depois, partiu para a Capital.

O aldeamento dos Ariús teve importância política, tendo até sido citado na carta de maio de 1699 do capitão-mor ao rei de Portugal. A partir de então a localidade passa a ser conhecida formalmente.

Chegando à capital, foi falar com o governador que já não era o mesmo da outra visita: Manuel Nunes Leitão fora substituído por Manuel Soares de Albergaria. Lá, expôs a situação atual do Sertão, de como os índios estavam fazendo devastações e queimadas em suas propriedades e em todo o sertão. Teodósio então pediu munição, armas e soldados, para contornar o problema com os índios do Sertão. Com esta conversa, Teodósio de Oliveira Lêdo conseguiu pólvora, balas e armamentos, quarenta alqueires de farinha, sal, assim como índios mansos e soldados.

No dia 1 de janeiro do ano seguinte, o capitão-mor Teodósio volta ao Rio Piranhas novamente, com a munição e soldados para lutar contra os índios. Nesse momento, a povoação às margens do Rio Piranhas já era chamada de Bom Sucesso, que mais tarde virou cidade com o mesmo nome: Bom Sucesso –PB. Usando tudo o que recebera do Governador, conseguiu reconquistar as terras o Sertão.

Os Ariús formaram a primeira rua do lugar, com casas de taipa, nas proximidades do Riacho das Piabas. Mais tarde a rua foi chamada de Rua do Oriente, que hoje é a rua Vila Nova da Rainha. A economia do povoado era sustentada pela feira das Barrocas, por onde passavam vários boiadeiros e tropeiros.

Crescimento do povoamento

Um ano mais tarde, voltou onde havia aldeado os índios Ariús já a algum tempo. Com um ano, a aldeia já era povoação e se chamava Campina Grande. Devido à ótima localização do povoamento, pois ficava no ponto de passagem do litoral para o sertão, Teodósio incentivava fortemente o crescimento da população e o desenvolvimento do lugar.

O capitão-mor trouxe da capital um padre italiano da ordem de Santo Antônio para realizar um trabalho de batismo nos índios do povoamento. Nessa época, para exercer suas atividades, o padre construiu uma casinha, feita de taipa, para servir de igreja, realizando missas e batismos. Tempos mais tarde, um decreto real mandado pela Coroa concedia 25 mil réis para cada Aldeia ou Capela, em forma de ajuda. O padre utilizou estes poucos recursos para melhorar um pouco a igreja do lugar. Esta igreja continuou existindo, com melhorias graduais. Em 1753 foi reformada e aumentada e somente em 1793, depois de outra reforma, conseguiu seu aspecto de hoje: a antiga igreja de taipa se tornou a “Catedral Nossa Senhora da Conceição, Catedral de Campina Grande.

A igreja construída pelo padre trazido por Teodósio de Oliveira Lêdo se situava no alto da ladeira da Rua do Oriente (atual Rua Vila Nova da Rainha). A igreja influenciou a construção de várias casas na região, que hoje constitui a avenida mais importante de Campina Grande, a Avenida Floriano Peixoto.

Campina Grande teve desenvolvimento muito lento e pouco mudou por todo o século XVIII. Outra aldeia, a de Cariri, mais recente que Campina Grande, tomou a dianteira, progrediu muito rapidamente e se tornou Freguesia já em 1750, fazendo Campina Grande depender desta. A freguesia formada pela aldeia de Cariri foi chamada Freguesia de Milagres, já que sua padroeira era a Nossa Senhora dos Milagres. Apenas em 1769, 19 anos depois, foi que Campina Grande se torna também Freguesia, libertando-se de dependências com a Freguesia de Milagres. Depois de virar freguesia, Campina Grande teve maior desenvolvimento.

Surgimento da vila

No fim do século XVIII, a Coroa pretendia criar novas vilas na capitania. Nesta época, a capitania da Paraíba era sujeita à de capitania de Pernambuco, cujo governador era D. Tomás José de Melo. Em 1787, o ouvidor da capitania da Paraíba, Antônio F. Soares, pediu ao governador de Pernambuco a criação de três vilas na capitania. Duas dessas vilas o ouvidor criaria em Caicó e em Açu, onde já havia povoados e nesta época faziam parte da Capitania da Paraíba. A outra, pretendia criar na região do Cariri, que compreendia parte do que hoje são a Microrregião do Cariri Oriental e do Cariri Ocidental. Campina Grande e Milagres eram as duas freguesias candidatas à virarem Vila que estavam naquela região.

Assim, em abril de 1790, Campina Grande foi escolhida pelo Ouvidor Brederodes para se tornar Vila, devido à suas terras cultivadas produzirem mais riquezas e principalmente devido à sua melhor localização, estando entre a capital no litoral e o sertão.

No dia 6 de abril, Campina Grande passou a ser chamada oficialmente de Vila Nova da Rainha, em homenagem à Rainha Dona Maria I. Apesar da mudança de nome, os habitantes locais continuaram a chamar o lugar de Campina Grande, e somente em textos oficiais e formais o nome Vila Nova da Rainha era utilizado.

No dia 20 de abril de 1790, o Pelourinho foi criado na nova vila. Em relação à administração da vila, ela era dada por 2 vereadores e 2 juizes ordinários. Os dois primeiros vereadores da Vila Nova da Rainha foram: Joaquim Gomes Correia e Luiz Pereira Pinto e os dois primeiros juizes, Pedro Francisco Macedo e Paulo Araújo Soares. Destes quatro, três eram descendentes da família Oliveira Lêdo: Paulo Soares, Luiz Pinto e Joaquim Gomes. A

CONHECIMENTOS ESPECÍFICOS

Administrador

TEORIAS DA ADMINISTRAÇÃO: EVOLUÇÃO DO PENSAMENTO ADMINISTRATIVO; ABORDAGENS CLÁSSICA, HUMANÍSTICA, NEOCLÁSSICA, ESTRUTURALISTA, COMPORTAMENTAL, SISTÊMICA E CONTINGENCIAL

PRINCIPAIS ABORDAGENS DA ADMINISTRAÇÃO (CLÁSSICA ATÉ CONTINGENCIAL)

É importante perceber que ao longo da história a Administração teve abordagens e ênfases distintas. Apesar de existir há pouco mais de 100 (cem) anos, como todas as ciências, a Administração evoluiu seus conceitos com o passar dos anos.

De acordo com o Professor Idalberto Chiavenato (escritor, professor e consultor administrativo), a Administração possui 7 (sete) abordagens, onde cada uma terá seu aspecto principal e agrupamento de autores, com seu enfoque específico. Uma abordagem, poderá conter 2 (duas) ou mais teorias distintas. São elas:

1. Abordagem Clássica: que se desdobra em Administração científica e Teoria Clássica da Administração.

2. Abordagem Humanística: que se desdobra principalmente na Teoria das Relações Humanas.

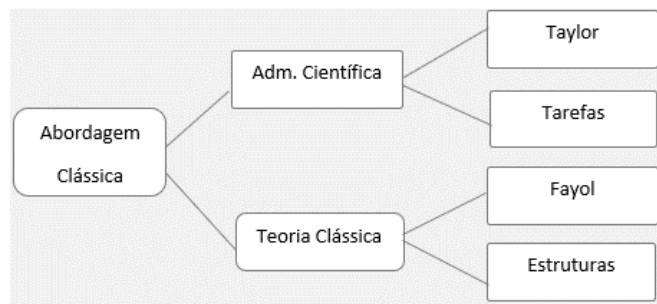
3. Abordagem Neoclássica: que se desdobra na Teoria Neoclássica da Administração, dos conceitos iniciais, processos administrativos, como os tipos de organização, departamentalização e administração por objetivos (APO).

4. Abordagem Estruturalista: que se desdobra em Teoria Burocrática e Teoria Estruturalista da Administração.

5. Abordagem Comportamental: que é subdividida na Teoria Comportamental e Teoria do Desenvolvimento Organizacional (DO).

6. Abordagem Sistêmica: centrada no conceito cibernético para a Administração, Teoria Matemática e a Teoria de Sistemas da Administração.

7. Abordagem Contingencial: que se desdobra na Teoria da Contingência da Administração.



► Origem da Abordagem Clássica

1 — O crescimento acelerado e desorganizado das empresas:

- Ciência que substituiu o empirismo;
- Planejamento de produção e redução do improviso.

2 — Necessidade de aumento da eficiência e a competência das organizações:

- Obtendo melhor rendimento em face da concorrência;
- Evitando o desperdício de mão de obra.

► Abordagem Científica – ORT (Organização Racional do Trabalho)

- Estudo dos tempos e movimentos;
- Estudo da fadiga humana;
- Divisão do trabalho e especialização;
- Desenho de cargo e tarefas;
- Incentivos salariais e premiação de produção;
- Homo Economicus;
- Condições ambientais de trabalho;
- Padronização;
- Supervisão funcional.

▪ **Aspectos da conclusão da Abordagem Científica:** A percepção de que os coordenadores, gerentes e dirigentes deveriam se preocupar com o desenho da divisão das tarefas, e aos operários cabia única e exclusivamente a execução do trabalho, sem questionamentos, apenas execução da mão de obra.

▪ **Comando e Controle:** o gerente pensa e manda e os trabalhadores obedecem de acordo com o plano.

▪ Uma única maneira correta (the best way).

▪ Mão de obra e não recursos humanos.

▪ Segurança, não insegurança. As organizações davam a sensação de estabilidade dominando o mercado.

► Teoria Clássica

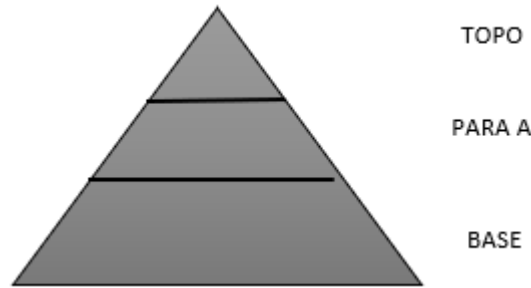
▪ Aumento da eficiência melhorando a disposição dos órgãos componentes da empresa (departamentos);

▪ Ênfase na anatomia (estrutura) e na fisiologia (funcionamento);

▪ Abordagem do topo para a base (nível estratégico tático);

▪ Do todo para as partes.

AMOSTRA



Diferente do processo neoclássico, na Teoria Clássica temos 5 (cinco) funções – POC3:

- **Previsão ao invés de planejamento:** Visualização do futuro e traçar programa de ação.
- **Organização:** Constituir a empresa dos recursos materiais e social.
- **Comando:** Dirigir e orientar pessoas.
- **Coordenação:** Ligação, união, harmonizar todos os esforços coletivamente.
- **Controle:** Se certificar de que tudo está ocorrendo de acordo com as regras estabelecidas e as ordens dadas.

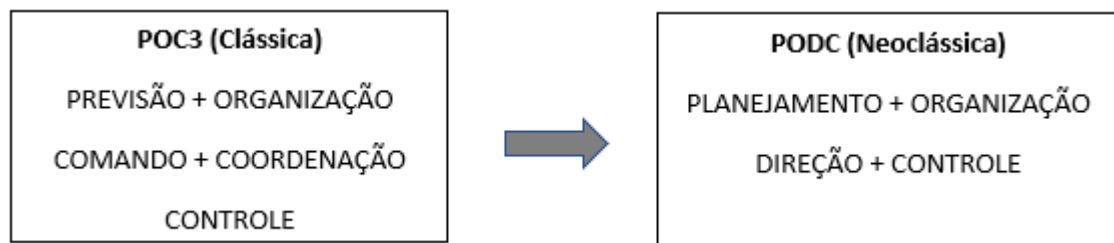
► Princípios da Teoria Clássica:

- Dividir o trabalho;
- Autoridade e responsabilidade;
- Disciplina;
- Unidade de comando;
- Unidade de direção;
- Subordinação dos interesses individuais aos gerais;
- Remuneração do pessoal;
- Centralização;
- Cadeia escalar;
- Ordem;
- Equidade;
- Estabilidade do pessoal;
- Iniciativa;
- Espírito de equipe.

A Abordagem Clássica, junto da Burocrática, dentre todas as abordagens, chega a ser uma das mais importantes.

► Abordagem Neoclássica

No início de 1950 nasce a Teoria Neoclássica, teoria mais contemporânea, remodelando a Teoria Clássica, colocando novo figurino dentro das novas concepções trazidas pelas mudanças e pelas teorias anteriores. Funções essencialmente humanas começam a ser inseridas, como: Motivação, Liderança e Comunicação. Preocupação com as pessoas passa a fazer parte da Administração.



► Fundamentos da Abordagem Neoclássica

- **A Administração é um processo operacional composto por funções, como:** planejamento, organização, direção e controle.



GOSTOU DESSE MATERIAL?

Imagine o impacto da versão **COMPLETA** na sua preparação. É o passo que faltava para garantir aprovação e conquistar sua estabilidade. Ative já seu **DESCONTO ESPECIAL!**

EU QUERO SER APROVADO!

