

DE ACORDO COM O EDITAL Nº 67, DE 22 DE MAIO DE 2026



PND

PROVA NACIONAL DOCENTE

FÍSICA

- ▶ Formação Geral Docente
- ▶ Conhecimentos Específicos

BÔNUS
CURSO ON-LINE

- PORTUGUÊS
- INFORMÁTICA



AVISO IMPORTANTE: **Este é um Material de Demonstração**

Este arquivo representa uma prévia exclusiva da apostila.

Aqui, você poderá conferir algumas páginas selecionadas para conhecer de perto a qualidade, o formato e a proposta pedagógica do nosso conteúdo. Lembramos que este não é o material completo.

POR QUE INVESTIR NA APOSTILA COMPLETA?



- × Conteúdo totalmente alinhado ao edital.
- × Teoria clara, objetiva e sempre atualizada.
- × Dicas práticas, quadros de resumo e linguagem descomplicada.
- × Questões gabaritadas
- × Bônus especiais que otimizam seus estudos.

Aproveite a oportunidade de intensificar sua preparação com um material completo e focado na sua aprovação:
Acesse agora: www.apostilasopcao.com.br

Disponível nas versões impressa e digital, com envio imediato!

Estudar com o material certo faz toda a diferença na sua jornada até a APROVAÇÃO.





PND

PROVA NACIONAL DOCENTE

FÍSICA

EDITAL Nº 67, DE 22 DE MAIO DE 2026

CÓD: OP-182MA-26
7908403594894

Formação Geral Docente

1. Filosofia da educação.....	7
2. História da educação.....	8
3. Sociologia da educação.....	15
4. Psicologia da educação.....	18
5. Teorias pedagógicas.....	20
6. Didática e metodologias de ensino.....	27
7. Teorias e práticas de currículo.....	29
8. Políticas públicas, organização, financiamento e avaliação da educação brasileira.....	31
9. Metodologia de pesquisa em educação e ensino.....	34
10. Tecnologias da comunicação e informação nas práticas educativas.....	38
11. Letramento científico.....	41
12. Educação especial e inclusiva.....	44
13. Libras, cultura e identidade surda.....	51
14. Identidade e especificidades do trabalho docente.....	54
15. Planejamento e avaliação do ensino e da aprendizagem.....	57
16. Práticas educativas para crianças, adolescentes, jovens e adultos.....	61
17. Planejamento, organização e gestão democrática educacional em espaço escolar e não escolar.....	64
18. Implementação e avaliação de currículos, programas educacionais e projetos político-pedagógicos.....	66
19. Práticas de articulação entre escola, família, comunidade e movimentos sociais.....	69
20. Histórias e culturas africanas, afro-brasileiras e indígenas.....	72
21. Educação, inclusão e direitos humanos.....	75
22. Educação socioambiental.....	77
23. Educação para as relações de gênero e sexualidade.....	81
24. Educação para as relações étnico-raciais.....	84

Conhecimentos Específicos

Física

1. Física clássica: mecânica.....	93
2. Fluidos.....	102
3. Termodinâmica.....	110
4. Eletromagnetismo.....	112
5. Ondulatória e ótica.....	126
6. Física moderna e contemporânea.....	148
7. Práticas experimentais e o ensino de física.....	152
8. Dimensões histórica, sociológica e epistemológica e o ensino de física.....	153
9. Políticas educacionais e o ensino de física.....	154
10. Organização didático-curricular para o ensino de física.....	155
11. Teorias de aprendizagem e o ensino de física.....	156
12. Abordagens metodológicas para o ensino de física.....	158

ÍNDICE

13. Tecnologias digitais da informação e comunicação no ensino de física.....	159
---	-----

FORMAÇÃO GERAL DOCENTE

FILOSOFIA DA EDUCAÇÃO

Vestigação dos princípios, valores e objetivos que fundamentam a prática educativa. Ela questiona o propósito da educação, os métodos ideais de ensino e as concepções de conhecimento e ética que devem orientar a formação humana. Esse ramo da filosofia é essencial para pensar a educação de forma crítica e fundamentada, pois explora o que significa educar e como o processo educativo contribui para o desenvolvimento individual e social.

▪ O que é Filosofia da Educação?

A Filosofia da Educação é uma área da filosofia que busca responder perguntas fundamentais sobre o sentido e o propósito da educação. Ela se interessa por questões como:

- Por que educamos?
- O que significa ensinar e aprender?
- Qual é o papel da educação no desenvolvimento moral e social do indivíduo?

Essas perguntas formam a base de um campo que, ao longo da história, influenciou o modo como as sociedades entendem e organizam suas instituições educacionais. A filosofia da educação ajuda a definir os valores que orientam as práticas pedagógicas e a esclarecer o que é considerado conhecimento válido, além de influenciar decisões políticas e pedagógicas.

▶ Principais Correntes Filosóficas e suas Contribuições para a Educação

Cada corrente filosófica apresenta uma visão particular sobre os objetivos da educação, o papel do professor e o desenvolvimento do aluno. Entre as principais correntes, destacam-se:

▶ Idealismo

O idealismo, influenciado por filósofos como Platão, vê a educação como um processo de desenvolvimento moral e intelectual. Segundo essa corrente, a educação deve promover o crescimento interior e o alinhamento do indivíduo com valores absolutos, como a verdade, a bondade e a beleza. O professor, nesse contexto, é um guia que ajuda o aluno a acessar um conhecimento superior e a desenvolver uma ética elevada.

▶ Realismo

O realismo, influenciado por Aristóteles, valoriza o ensino de conhecimentos objetivos e concretos sobre o mundo físico e natural. Para o realismo, a educação tem um papel funcional, devendo preparar o indivíduo para a vida prática e para a interação com o ambiente em que vive. A aprendizagem ocorre

principalmente pela observação e pela prática, com o professor agindo como um mediador que ajuda os alunos a compreender o mundo real.

▶ Pragmatismo

O pragmatismo, desenvolvido por pensadores como John Dewey, considera a educação um processo de construção ativa do conhecimento, fundamentado na experiência e na prática. Segundo essa corrente, a educação deve ser adaptada às necessidades e interesses dos alunos e incentivá-los a resolver problemas e desenvolver habilidades práticas para a vida em sociedade. Dewey defendia uma educação democrática e participativa, onde o professor atua como facilitador e o aluno participa ativamente do processo de aprendizado.

▶ Existencialismo

O existencialismo, com influências de filósofos como Jean-Paul Sartre, valoriza a liberdade e a autonomia do indivíduo, vendo a educação como um meio de desenvolver a capacidade de escolha e de autoexpressão. Para o existencialismo, a educação deve incentivar a reflexão e a tomada de decisões conscientes, permitindo que o aluno construa sua própria identidade. O professor é um facilitador que incentiva o aluno a descobrir suas próprias respostas e a assumir responsabilidade por suas escolhas.

▶ Pensadores Influentes na Filosofia da Educação

Ao longo da história, vários pensadores influenciaram o desenvolvimento da filosofia da educação. A seguir, destacamos alguns dos principais nomes e suas contribuições:

▪ Platão

Platão via a educação como um meio para o desenvolvimento da alma e do caráter. Em sua obra *A República*, propôs um sistema educacional que valorizasse o desenvolvimento ético e intelectual, com o objetivo de formar cidadãos capazes de governar de maneira justa. Para Platão, o conhecimento verdadeiro era inato e deveria ser despertado através do ensino.

▶ Rousseau

Jean-Jacques Rousseau, em sua obra *Emílio, ou Da Educação*, defendeu a ideia de uma educação natural, onde o aluno aprende por meio de experiências diretas e livres, respeitando o seu desenvolvimento. Ele acreditava que o ambiente deve ser controlado para evitar influências corruptoras e permitir que a criança explore o mundo e descubra sua moralidade e conhecimento de maneira espontânea.

HISTÓRIA DA EDUCAÇÃO

▪ John Dewey

Dewey, considerado o principal expoente do pragmatismo, via a educação como um processo social que prepara o indivíduo para a vida em comunidade. Ele defendia uma educação democrática, onde o aluno participa ativamente e aprende a partir da resolução de problemas reais. Sua ideia de “aprender fazendo” revolucionou a prática pedagógica, tornando o aprendizado um processo ativo e colaborativo.

▶ Paulo Freire

Paulo Freire, importante educador brasileiro, propôs uma visão de educação como prática da liberdade. Em sua obra *Pedagogia do Oprimido*, Freire defende uma educação dialógica, onde professor e aluno constroem o conhecimento juntos. Sua proposta de educação libertadora visa conscientizar os alunos sobre as injustiças sociais, promovendo uma reflexão crítica que os capacite a transformar a realidade.

▶ A Filosofia da Educação na Prática Pedagógica

A filosofia da educação impacta diretamente as práticas pedagógicas e as políticas educacionais. Cada escola ou método de ensino reflete valores e pressupostos filosóficos que determinam desde o currículo até a relação entre professor e aluno. Por exemplo:

- Uma abordagem idealista pode valorizar o desenvolvimento ético, enfatizando disciplinas como ética e filosofia.
- O pragmatismo favorece métodos interativos e voltados para a resolução de problemas, como projetos colaborativos e aulas experimentais.
- A educação libertadora de Paulo Freire influencia práticas de ensino que valorizam a dialogicidade, onde o aluno participa da construção do saber e questiona a realidade em que vive.

Ao compreender as bases filosóficas da educação, educadores e formuladores de políticas podem desenvolver métodos e currículos que atendam melhor às necessidades dos alunos, promovendo uma educação integral e crítica.

A Filosofia da Educação nos leva a refletir sobre as escolhas e os valores que fundamentam a educação, possibilitando uma prática mais consciente e ética. Em um cenário de rápidas transformações sociais e tecnológicas, o resgate das bases filosóficas permite questionar o papel da educação e seus impactos na construção de uma sociedade mais justa e inclusiva.

Assim, a Filosofia da Educação não apenas fundamenta a prática educativa, mas também ilumina o caminho para a formação de cidadãos críticos e comprometidos com a melhoria da sociedade.

▶ Educação na Antiguidade

A educação na Antiguidade apresenta grande diversidade, pois cada civilização antiga desenvolveu métodos e finalidades educacionais únicos, alinhados a seus valores e estruturas sociais. Nesta fase, o ensino era geralmente reservado para elites e, em grande parte, voltado para a transmissão de conhecimento religioso, cultural e militar.

A educação estava intrinsecamente ligada às crenças e ao papel que cada sociedade destinava ao aprendizado. As principais civilizações que influenciaram o desenvolvimento educacional na Antiguidade foram a Mesopotâmia, o Egito, a Grécia e Roma.

▶ Mesopotâmia e Egito

Na Mesopotâmia e no Egito, a educação formal era restrita a uma pequena elite, especialmente ligada à administração e religião, e focava no aprendizado da escrita, aritmética e princípios religiosos.

▪ **Mesopotâmia:** Os sumérios, babilônios e assírios desenvolveram sistemas de escrita cuneiforme, e a educação formal na Mesopotâmia era oferecida em escolas chamadas *edubbas*, ou “casas das tábuas”, onde o ensino era centrado na formação de escribas, uma das profissões mais importantes da época. Os escribas desempenhavam papéis cruciais em atividades administrativas, religiosas e comerciais, e o ensino girava em torno de habilidades práticas como contabilidade, leis e registros comerciais.

▪ **Egito Antigo:** No Egito, a educação também era restrita a escribas, sacerdotes e membros da elite. A formação de escribas envolvia aprendizado dos hieróglifos, a complexa escrita egípcia, além de aritmética e conhecimento sobre mitologia e religião, que eram centrais para a cultura egípcia. O ensino acontecia em escolas ligadas a templos e palácios, e os alunos eram, em grande parte, treinados para assumir posições na administração pública ou na condução dos rituais religiosos.

Essas duas civilizações compartilhavam uma visão funcional da educação, com foco na capacitação para o trabalho administrativo e religioso, limitando o acesso ao aprendizado a uma minoria com poder e prestígio.

CONHECIMENTOS ESPECÍFICOS

Física

FÍSICA CLÁSSICA: MECÂNICA

Os conceitos de movimento e repouso não são absolutos, mas sim relativos, pois dependem do referencial adotado. Um corpo está em repouso quando sua posição não se altera em relação a um referencial ao longo do tempo. Se houver alteração na posição, dizemos que o corpo está em movimento.


Atenção: a partir da escolha do referencial, a descrição do movimento dos corpos envolvidos no fenômeno deve ser feita exclusivamente em relação a esse referencial. Isso é fundamental, pois ignorar essa regra pode levar a erros nos cálculos e conclusões equivocadas.

Classificação do Referencial

- **Referencial Inercial:** é todo referencial que valida a lei da inércia, ou seja, qualquer sistema de referência que permanece em repouso ou em movimento retilíneo uniforme.
- **Referencial Não Inercial:** é aquele que apresenta aceleração em relação a um referencial inercial. Por isso, os referenciais não inerciais também são chamados de referenciais acelerados.

Trajetoória

A trajetória de um móvel é a linha imaginária que se obtém ao ligar as posições ocupadas pelo móvel em instantes sucessivos durante seu movimento.



Trajetoória de uma bola feita em um trem em movimento, observada de uma pessoa parada do lado de fora


A forma da trajetória (linha imaginária) depende do referencial adotado para a observação. Portanto, diferentes referenciais podem observar trajetórias distintas.

Posição, Deslocamento e Distância Percorrida

Unidade no SI: metro (m)

Outras unidades comuns: centímetro (cm), milímetro (mm), quilômetro (km)

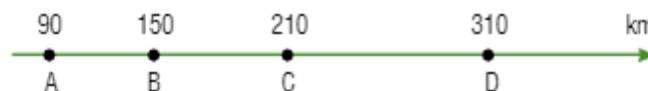
▪ **Posição Escalar (s):** a posição é definida como o número associado ao ponto da trajetória ocupado por um móvel em determinado instante, conforme um referencial. Na cinemática escalar, utilizamos uma reta orientada como referencial e um ponto qualquer dessa reta como origem das posições, geralmente indicado pela letra "O".



▪ **Deslocamento Escalar (ΔS):** para um móvel em movimento em relação a um referencial inercial, o deslocamento escalar (ΔS) é definido como a diferença entre as posições inicial (s₀) e final (s) ao longo de um intervalo de tempo Δt = t₂ - t₁.

$$\Delta S = s - s_0$$

▪ **Distância Percorrida (d):** é importante não confundir deslocamento escalar (ΔS) com distância percorrida (d). A distância percorrida é uma grandeza prática que indica quanto o móvel realmente percorreu entre dois instantes, sendo sempre calculada em módulo. Para entender a diferença, considere um exemplo: se a posição de um móvel ao passar pelo ponto A é s = +90 km, isso ocorre porque o ponto A está a 90 km da origem adotada, no sentido positivo do referencial.



Matematicamente, a distância percorrida pode ser obtida somando os deslocamentos escalares parciais.

$$d = \sum |\Delta S|$$

Atenção:

Se um problema solicitar a distância percorrida por um móvel, siga este passo a passo:

- **Identificar os instantes de mudança de sentido:** determine os momentos em que o móvel muda o sentido do movimento, identificando os pontos em que a velocidade é igual a zero.
- **Calcular os deslocamentos Parciais:** calcule os deslocamentos parciais em cada intervalo de tempo delimitado pelos instantes identificados. Isso garante que você está considerando deslocamentos em um único sentido.

AMOSTRA

▪ **Somar os módulos dos deslocamentos:** some os módulos dos deslocamentos encontrados para obter a distância total percorrida.

Velocidade Escalar Média

Unidade no SI: metro/segundo (m/s)

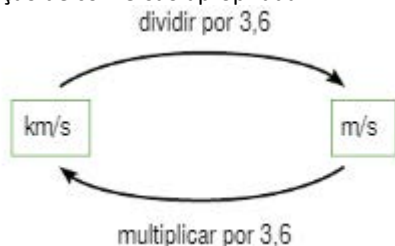
Outras Unidades Comuns: cm/s, mm/s, quilômetro por hora (km/h)

A velocidade escalar de um corpo mede a rapidez com que ele muda de posição. Embora a velocidade seja uma grandeza vetorial (necessitando de módulo, direção e sentido para ser completamente descrita), aqui focamos apenas no seu módulo, considerando trajetórias retilíneas. A velocidade escalar média é calculada como a razão entre o deslocamento escalar de um corpo e o intervalo de tempo correspondente.

$$V_m = \frac{\Delta S}{\Delta t} = \frac{s - s_0}{t - t_0}$$

Atenção: a velocidade média não é a média aritmética das velocidades.

Para converter entre unidades de velocidade, como de m/s para km/h, substitua as unidades originais pelas desejadas seguindo a relação de conversão apropriada.



Velocidade Escalar Instantânea

Unidade no SI: metro/segundo (m/s)

Outras Unidades Comuns: cm/s, mm/s, quilômetro por hora (km/h)

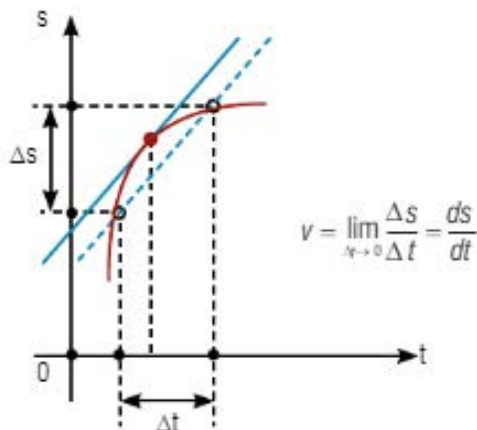
Velocidade escalar instantânea é a velocidade em um instante específico do movimento. Ela é obtida calculando a velocidade média para intervalos de tempo cada vez menores, tendendo ao instante em questão.

Graficamente, a velocidade instantânea pode ser visualizada como o coeficiente angular da reta tangente ao ponto em um gráfico posição versus tempo (s x t).

Quanto maior a inclinação da reta tangente, maior o módulo da velocidade instantânea naquele ponto.

Se a reta tangente for horizontal, a inclinação é zero, e a velocidade é zero. Isso indica uma troca de sentido do movimento.

Matematicamente, a velocidade instantânea é o limite da velocidade média quando o intervalo de tempo tende a zero, ou seja, a derivada da posição em relação ao tempo.



Aceleração Escalar Média

Unidade no SI: metro/(segundo)² (m/s²)

Outras Unidades Comuns: km/h²

A aceleração escalar de um corpo mede a rapidez com que sua velocidade muda, seja aumentando ou diminuindo.

A aceleração escalar média é definida como a razão entre a variação da velocidade escalar e o intervalo de tempo correspondente. Por exemplo, uma aceleração de 3 m/s² indica que a velocidade do corpo aumenta em 3 m/s a cada segundo.

$$a_m = \frac{\Delta v}{\Delta t} = \frac{v - v_0}{t - t_0}$$

Aceleração Escalar Instantânea

Unidade no SI: metro/(segundo)² (m/s²)

Outras Unidades Comuns: km/h²

A aceleração escalar instantânea é a aceleração de um móvel em um instante específico. Assim como na velocidade instantânea, a aceleração instantânea é o limite da aceleração média quando o intervalo de tempo tende a zero.

Matematicamente, é a derivada da velocidade em relação ao tempo (ou a derivada de segunda ordem da posição em relação ao tempo), representando a taxa de variação da velocidade em um dado instante.

$$\alpha = \lim_{\Delta t \rightarrow 0} \frac{\Delta v}{\Delta t} = \frac{dv}{dt} = \frac{d^2s}{dt^2}$$



GOSTOU DESSE MATERIAL?

Imagine o impacto da versão **COMPLETA** na sua preparação. É o passo que faltava para garantir aprovação e conquistar sua estabilidade. Ative já seu **DESCONTO ESPECIAL!**

EU QUERO SER APROVADO!

