



DE ACORDO COM O EDITAL Nº 05/2026

FRANCA-SP

PREFEITURA MUNICIPAL DE FRANCA - SÃO PAULO

TÉCNICO EM ENFERMAGEM SAÚDE OCUPACIONAL

- ▶ Língua Portuguesa
- ▶ Matemática e Raciocínio Lógico
- ▶ Noções de Informática
- ▶ Conhecimentos Específicos

BÔNUS
CURSO ON-LINE

- PORTUGUÊS
- INFORMÁTICA



AVISO IMPORTANTE: **Este é um Material de Demonstração**

Este arquivo representa uma prévia exclusiva da apostila.

Aqui, você poderá conferir algumas páginas selecionadas para conhecer de perto a qualidade, o formato e a proposta pedagógica do nosso conteúdo. Lembramos que este não é o material completo.

POR QUE INVESTIR NA APOSTILA COMPLETA?



- × Conteúdo totalmente alinhado ao edital.
- × Teoria clara, objetiva e sempre atualizada.
- × Dicas práticas, quadros de resumo e linguagem descomplicada.
- × Questões gabaritadas
- × Bônus especiais que otimizam seus estudos.

Aproveite a oportunidade de intensificar sua preparação com um material completo e focado na sua aprovação:
Acesse agora: www.apostilasopcao.com.br

Disponível nas versões impressa e digital, com envio imediato!

Estudar com o material certo faz toda a diferença na sua jornada até a APROVAÇÃO.





FRANCA - SP

PREFEITURA MUNICIPAL DE FRANCA - SÃO PAULO

**TÉCNICO EM ENFERMAGEM - SAÚDE
OCUPACIONAL**

EDITAL DE CONCURSO PÚBLICO
Nº 01/2025

CÓD: OP-062JH-26
7908403595952

Língua Portuguesa

1. Compreensão e interpretação de textos verbais; Identificação de informações explícitas e implícitas; Tema, finalidade e sentido global do texto	7
2. Relações de sentido entre palavras, expressões, frases e parágrafos; Sinonímia, antonímia, denotação e conotação	7
3. Coesão e coerência textual	8
4. Ortografia oficial	9
5. Acentuação gráfica	9
6. Pontuação	11
7. Classes de palavras e seus empregos no texto: Substantivos, adjetivos, artigos, pronomes, verbos, advérbios, preposições e conjunções	13
8. Flexão nominal e verbal	19
9. Concordância verbal e nominal	22
10. Regência verbal e nominal em situações usuais	24
11. Crase	25
12. Colocação pronominal	25
13. Reescrita de frases e períodos, com manutenção do sentido e da correção gramatical	26

Matemática e Raciocínio Lógico

1. Números naturais, inteiros, racionais e reais. Operações fundamentais. Frações, números decimais	35
2. Porcentagem	42
3. Razão e proporção	43
4. Regra de três simples e composta	45
5. Juros simples	46
6. Sistema monetário brasileiro	47
7. Medidas de comprimento, área, volume, massa, capacidade e tempo. Conversão de unidades usuais	51
8. Equações do 1º grau. Noções de equações do 2º grau	53
9. Perímetro, área e volume	56
10. Média aritmética	60
11. Leitura e interpretação de tabelas e gráficos	61
12. Resolução de problemas	63
13. Sequências numéricas e padrões	66
14. Estruturas lógicas simples	70
15. Proposições, conectivos, negação, equivalência	73
16. Argumentos e conclusões	78

Noções de Informática

1. Sistema operacional Windows. Área de trabalho, arquivos, pastas, atalhos, menus, janelas e configurações básicas. Organização, cópia, movimentação, renomeação e exclusão de arquivos e pastas	87
2. Editor de texto: criação, edição, formatação, tabelas, impressão e salvamento de documentos	90
3. Planilhas eletrônicas: criação de planilhas, células, linhas, colunas, fórmulas simples, funções básicas, gráficos e impressão	92
4. Internet e navegadores. Pesquisa na internet	95
5. Correio eletrônico: envio, recebimento, anexos, organização e segurança	98
6. Segurança da informação: senhas, cópias de segurança, vírus, malware, phishing e práticas seguras de navegação. Noções de proteção de dados pessoais	99

Conhecimentos Específicos Técnico em Enfermagem - Saúde Ocupacional

1. Sistema Único de Saúde: Princípios e diretrizes do SUS	111
2. Fundamentos de enfermagem: Procedimentos básicos de enfermagem	129
3. Sinais vitais	133
4. Administração de medicamentos	146
5. Curativos	151
6. Coleta de materiais para exames: Preparo, limpeza, desinfecção e esterilização de materiais	156
7. Biossegurança; Controle de infecção	160
8. Calendário vacinal	166
9. Rede de frio; Imunização	171
10. Urgência, emergência e primeiros socorros	173
11. Saúde do trabalhador: Vigilância em saúde do trabalhador e notificação de acidentes e agravos relacionados ao trabalho	192
12. Riscos ocupacionais: físicos, químicos, biológicos, ergonômicos e de acidentes	193
13. Acidentes de trabalho	199
14. Equipamentos de proteção individual e coletiva	199
15. Noções de programas de prevenção e acompanhamento da saúde ocupacional	204
16. Normas Regulamentadoras expedidas pelo órgão federal competente, especialmente NR-1, NR-6, NR-7 e NR-32, aplicáveis à saúde ocupacional e aos serviços de saúde	210
17. Registros de enfermagem	210
18. Ética profissional e legislação do exercício profissional de enfermagem: Lei nº 7.498/1986 e Decreto nº 94.406/1987 ...	211

LÍNGUA PORTUGUESA

COMPREENSÃO E INTERPRETAÇÃO DE TEXTOS VERBAIS; IDENTIFICAÇÃO DE INFORMAÇÕES EXPLÍCITAS E IMPLÍCITAS; TEMA, FINALIDADE E SENTIDO GLOBAL DO TEXTO

Compreender e interpretar textos é essencial para que o objetivo de comunicação seja alcançado satisfatoriamente. Com isso, é importante saber diferenciar os dois conceitos. Vale lembrar que o texto pode ser verbal ou não-verbal, desde que tenha um sentido completo.

A **compreensão** se relaciona ao entendimento de um texto e de sua proposta comunicativa, decodificando a mensagem explícita. Só depois de compreender o texto que é possível fazer a sua interpretação.

A **interpretação** são as conclusões que chegamos a partir do conteúdo do texto, isto é, ela se encontra para além daquilo que está escrito ou mostrado. Assim, podemos dizer que a interpretação é subjetiva, contando com o conhecimento prévio e do repertório do leitor.

Dessa maneira, para compreender e interpretar bem um texto, é necessário fazer a decodificação de códigos linguísticos e/ou visuais, isto é, identificar figuras de linguagem, reconhecer o sentido de conjunções e preposições, por exemplo, bem como identificar expressões, gestos e cores quando se trata de imagens.

Dicas práticas

- Faça um resumo (pode ser uma palavra, uma frase, um conceito) sobre o assunto e os argumentos apresentados em cada parágrafo, tentando traçar a linha de raciocínio do texto. Se possível, adicione também pensamentos e inferências próprias às anotações.
- Tenha sempre um dicionário ou uma ferramenta de busca por perto, para poder procurar o significado de palavras desconhecidas.
- **Fique atento aos detalhes oferecidos pelo texto:** dados, fonte de referências e datas.
- 4. Sublinhe as informações importantes, separando fatos de opiniões.
- **Perceba o enunciado das questões. De um modo geral, questões que esperam compreensão do texto aparecem com as seguintes expressões:** o autor afirma/sugere que...; segundo o texto...; de acordo com o autor... Já as questões que esperam **interpretação do texto** aparecem com as seguintes expressões: conclui-se do texto que...; o texto permite deduzir que...; qual é a intenção do autor quando afirma que...

RELAÇÕES DE SENTIDO ENTRE PALAVRAS, EXPRESSÕES, FRASES E PARÁGRAFOS; SINONÍMIA, ANTONÍMIA, DENOTAÇÃO E CONOTAÇÃO

Este é um estudo da **semântica**, que pretende classificar os sentidos das palavras, as suas relações de sentido entre si. Conheça as principais relações e suas características:

► Sinonímia e antonímia

As palavras **sinônimas** são aquelas que apresentam significado semelhante, estabelecendo relação de proximidade.

Ex.: inteligente <—> esperto

Já as palavras **antônimas** são aquelas que apresentam significados opostos, estabelecendo uma relação de contrariedade.

Ex.: forte <—> fraco

► Parônimos e homônimos

As palavras **parônimas** são aquelas que possuem grafia e pronúncia semelhantes, porém com significados distintos.

Ex.: cumprimento (saudação) X comprimento (extensão); tráfego (trânsito) X tráfico (comércio ilegal).

As palavras **homônimas** são aquelas que possuem a mesma grafia e pronúncia, porém têm significados diferentes.

Ex.: rio (verbo "rir") X rio (curso d'água); manga (blusa) X manga (fruta).

As palavras **homófonas** são aquelas que possuem a mesma pronúncia, mas com escrita e significado diferentes.

Ex.: cem (numeral) X sem (falta); concerto (arrumar) X concerto (musical).

As palavras **homógrafas** são aquelas que possuem escrita igual, porém som e significado diferentes.

Ex.: colher (talher) X colher (verbo); acerto (substantivo) X acerto (verbo).

► Polissemia e monosssemia

As palavras **polissemicas** são aquelas que podem apresentar mais de um significado, a depender do contexto em que ocorre a frase.

Ex.: cabeça (parte do corpo humano; líder de um grupo).

Já as palavras **monossêmicas** são aquelas que apresentam apenas um significado.

Ex.: eneágono (polígono de nove ângulos).

AMOSTRA

► Denotação e conotação

Palavras com **sentido denotativo** são aquelas que apresentam um sentido objetivo e literal.

Ex.: Está fazendo frio. / Pé da mulher.

Palavras com **sentido conotativo** são aquelas que apresentam um sentido simbólico, figurado.

Ex.: Você me olha com frieza. / Pé da cadeira.

► Hiperonímia e hiponímia

Esta classificação diz respeito às relações hierárquicas de significado entre as palavras.

Desse modo, um **hiperônimo** é a palavra superior, isto é, que tem um sentido mais abrangente.

Ex.: Fruta é hiperônimo de limão.

Já o **hipônimo** é a palavra que tem o sentido mais restrito, portanto, inferior, de modo que o hiperônimo engloba o hipônimo.

Ex.: Limão é hipônimo de fruta.

Formas variantes

São as palavras que permitem mais de uma grafia correta, sem que ocorra mudança no significado.

Ex.: loiro – louro / enfarte – infarto / gatinhar – engatinhar.

► Arcaísmo

São palavras antigas, que perderam o uso frequente ao longo do tempo, sendo substituídas por outras mais modernas, mas que ainda podem ser utilizadas. No entanto, ainda podem ser bastante encontradas em livros antigos, principalmente.

Ex.: botica <—> farmácia / franquia <—> sinceridade.

COESÃO E COERÊNCIA TEXTUAL

A coerência e a coesão são essenciais na escrita e na interpretação de textos. Ambos se referem à relação adequada entre os componentes do texto, de modo que são independentes entre si. Isso quer dizer que um texto pode estar coeso, porém incoerente, e vice-versa.

Enquanto a coesão tem foco nas questões gramaticais, ou seja, ligação entre palavras, frases e parágrafos, a coerência diz respeito ao conteúdo, isto é, uma sequência lógica entre as ideias.

► Coesão

A coesão textual ocorre, normalmente, por meio do uso de **conectivos** (preposições, conjunções, advérbios). Ela pode ser obtida a partir da **anáfora** (retoma um componente) e da **catáfora** (antecipa um componente).

Confira, então, as principais regras que garantem a coesão textual:

REGRA	CARACTERÍSTICAS	EXEMPLOS
REFERÊNCIA	<ul style="list-style-type: none"> – Pessoal (uso de pronomes pessoais ou possessivos) <ul style="list-style-type: none"> – anafórica – Demonstrativa (uso de pronomes demonstrativos e advérbios) – catafórica – Comparativa (uso de comparações por semelhanças) 	<p>João e Maria são crianças. <i>Eles</i> são irmãos. Fiz todas as tarefas, exceto <u>esta</u>: colonização africana. Mais um ano <u>igual</u> aos outros...</p>
SUBSTITUIÇÃO	<ul style="list-style-type: none"> – Substituição de um termo por outro, para evitar repetição 	<p>Maria está triste. A <u>menina</u> está cansada de ficar em casa.</p>
ELIPSE	<ul style="list-style-type: none"> – Omissão de um termo 	<p>No quarto, apenas quatro ou cinco convidados. (omissão do verbo “haver”)</p>
CONJUNÇÃO	<ul style="list-style-type: none"> – Conexão entre duas orações, estabelecendo relação entre elas 	<p>Eu queria ir ao cinema, <u>mas</u> estamos de quarentena.</p>
COESÃO LEXICAL	<ul style="list-style-type: none"> – Utilização de sinônimos, hiperônimos, nomes genéricos ou palavras que possuem sentido aproximado e pertencente a um mesmo grupo lexical. 	<p>A minha <u>casa</u> é clara. Os <u>quartos</u>, a <u>sala</u> e a <u>cozinha</u> têm janelas grandes.</p>

MATEMÁTICA E RACIOCÍNIO LÓGICO

NÚMEROS NATURAIS, INTEIROS, RACIONAIS E REAIS. OPERAÇÕES FUNDAMENTAIS. FRAÇÕES, NÚMEROS DECIMAIS

CONJUNTO DOS NÚMEROS NATURAIS (N)

Os números naturais são utilizados para contar e ordenar elementos. Começando do zero e somando uma unidade sucessivamente, formamos um conjunto infinito:

$$N = \{0, 1, 2, 3, 4, 5, 6, \dots\}$$

Em algumas situações, exclui-se o zero do conjunto dos naturais. Esse subconjunto é representado por:

$$N^* = \{1, 2, 3, 4, 5, 6, \dots\}$$

Esse conjunto é fundamental e está presente em diversas situações do cotidiano, como contar objetos, identificar posições e registrar quantidades.

► Sucessor de um Número Natural

Todo número natural possui um sucessor, ou seja, um número que vem imediatamente depois dele na contagem.

- O sucessor de 0 é 1.
- O sucessor de 19 é 20.
- O sucessor de 1000 é 1001.

► Antecessor de um Número Natural

Todo número natural, exceto o zero, possui um antecessor, ou seja, um número que vem imediatamente antes dele.

- O antecessor de 2 é 1.
- O antecessor de 10 é 9.
- O antecessor de 56 é 55.

► Operações com Números Naturais

▪ **Adição:** A adição é uma operação fechada no conjunto dos números naturais, ou seja, a soma de dois números naturais é sempre um número natural.

Exemplo: $3 + 4 = 7$ (e 7 também é natural)

▪ **Subtração:** A subtração não é uma operação fechada em N, pois o resultado pode não pertencer ao conjunto dos naturais, especialmente quando o subtraendo é maior que o minuendo.

Exemplos:

$7 - 2 = 5 \rightarrow$ pertence aos naturais

$2 - 7 = -5 \rightarrow$ Não pertence aos naturais, pois -5 não é natural

▪ **Multiplicação:** A multiplicação também é fechada em N, ou seja, o produto de dois naturais é sempre um natural.

Exemplo: $4 \times 3 = 12$

▪ **Divisão:** A divisão nem sempre resulta em um número natural, então não é fechada em N.

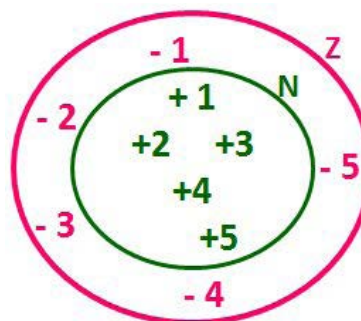
Exemplos:

$6 \div 3 = 2 \rightarrow$ pertence aos naturais

$5 \div 2 = 2,5 \rightarrow$ Não pertence aos naturais, pois 2,5 não é natural

CONJUNTO DOS NÚMEROS INTEIROS (Z)

O conjunto dos números inteiros é a reunião do conjunto dos números naturais $N = \{0, 1, 2, 3, 4, \dots, n, \dots\}$, $(N \subset Z)$; o conjunto dos opostos dos números naturais e o zero. Representamos pela letra Z.



$N \subset Z$ (N está contido em Z)

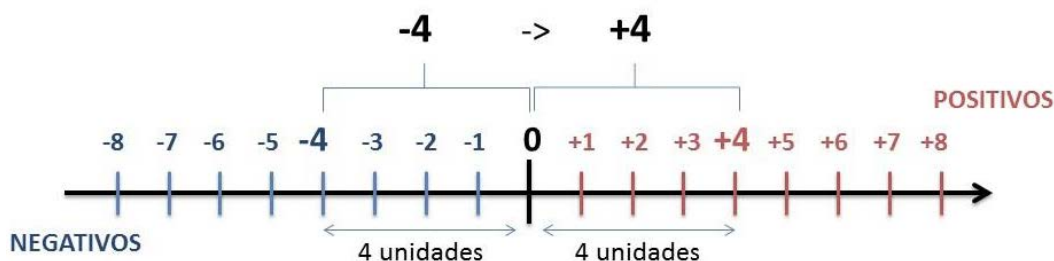
AMOSTRA

► Subconjuntos

SÍMBOLO	REPRESENTAÇÃO	DESCRIÇÃO
*	Z^*	Conjunto dos números inteiros não nulos
+	Z_+	Conjunto dos números inteiros não negativos
* e +	Z^*_+	Conjunto dos números inteiros positivos
-	Z_-	Conjunto dos números inteiros não positivos
* e -	Z^*_-	Conjunto dos números inteiros negativos

Observamos nos números inteiros algumas características:

- **Módulo:** distância ou afastamento desse número até o zero, na reta numérica inteira. Representa-se o módulo por $| \cdot |$. O módulo de qualquer número inteiro, diferente de zero, é sempre positivo.
- **Números Opostos:** dois números são opostos quando sua soma é zero. Isto significa que eles estão a mesma distância da origem (zero).



Somando-se temos: $(+4) + (-4) = (-4) + (+4) = 0$

► Operações

- **Soma ou Adição:** Associamos aos números inteiros positivos a ideia de ganhar e aos números inteiros negativos a ideia de perder.

ATENÇÃO: O sinal (+) antes do número positivo pode ser dispensado, mas o sinal (-) antes do número negativo nunca pode ser dispensado.

- **Subtração:** empregamos quando precisamos tirar uma quantidade de outra quantidade; temos duas quantidades e queremos saber quanto uma delas tem a mais que a outra; temos duas quantidades e queremos saber quanto falta a uma delas para atingir a outra. A subtração é a operação inversa da adição. O sinal sempre será do maior número.

ATENÇÃO: todos parênteses, colchetes, chaves, números, ..., entre outros, precedidos de sinal negativo, tem o seu sinal invertido, ou seja, é dado o seu oposto.

Exemplo: (VUNESP)

Para zelar pelos jovens internados e orientá-los a respeito do uso adequado dos materiais em geral e dos recursos utilizados em atividades educativas, bem como da preservação predial, realizou-se uma dinâmica elencando “atitudes positivas” e “atitudes negativas”, no entendimento dos elementos do grupo. Solicitou-se que cada um classificasse suas atitudes como positiva ou negativa, atribuindo (+4) pontos a cada atitude positiva e (-1) a cada atitude negativa. Se um jovem classificou como positiva apenas 20 das 50 atitudes anotadas, o total de pontos atribuídos foi

- 50.
- 45.
- 42.
- 36.
- 32.

Resolução:

NOÇÕES DE INFORMÁTICA

SISTEMA OPERACIONAL WINDOWS. ÁREA DE TRABALHO, ARQUIVOS, PASTAS, ATALHOS, MENUS, JANELAS E CONFIGURAÇÕES BÁSICAS. ORGANIZAÇÃO, CÓPIA, MOVIMENTAÇÃO, RENOMEAÇÃO E EXCLUSÃO DE ARQUIVOS E PASTAS

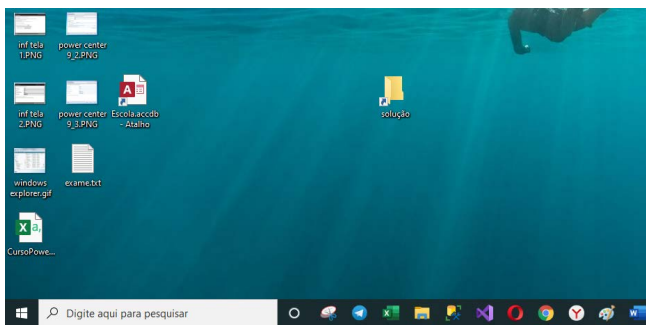
WINDOWS 10

O Windows 10 é um sistema operacional desenvolvido pela Microsoft, amplamente utilizado em computadores pessoais, laptops e dispositivos híbridos. Ele oferece uma interface intuitiva e recursos que facilitam a produtividade, o entretenimento e a conectividade.

Área de trabalho

A área é o espaço principal de trabalho do sistema, onde você pode acessar atalhos de programas, pastas e arquivos. O plano de fundo pode ser personalizado com imagens ou cores sólidas, e os ícones podem ser organizados conforme sua preferência. Além disso, a barra de tarefas na parte inferior centraliza funções como:

- **Botão Iniciar:** acesso rápido aos aplicativos e configurações.
- **Barra de pesquisa:** facilita a busca de arquivos e aplicativos no sistema.
- **Ícones de aplicativos:** mostram os programas em execução ou fixados.
- **Relógio e notificações:** localizados no canto direito para visualização rápida.

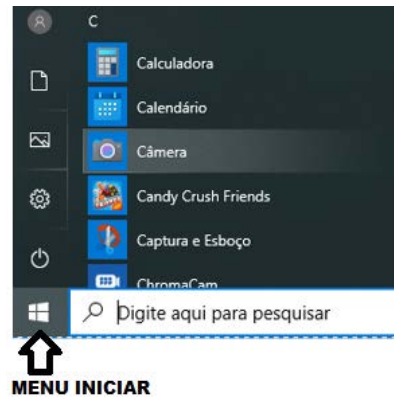


Uso dos menus

Os menus no Windows 10 são projetados para facilitar o acesso a diversas funções e aplicativos. Ao clicar no botão Iniciar, você encontrará:

- Uma lista dos programas instalados.
- Atalhos para aplicativos fixados.

- A barra de pesquisa, onde você pode digitar para localizar programas, arquivos e configurações de forma rápida.

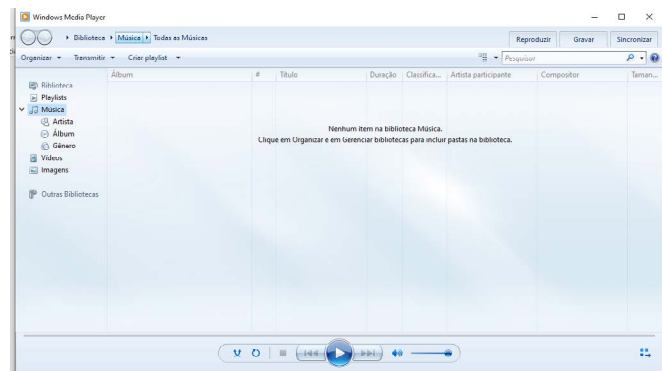


Programas e interação com o usuário

Para entender melhor as funções categorizadas no Windows 10, vamos dividir os programas por categorias, explorando as possibilidades que cada um oferece para o usuário.

Música e Vídeo: O Windows Media Player é o player nativo do sistema, projetado para reproduzir músicas e vídeos, proporcionando uma experiência multimídia completa. Suas principais funcionalidades incluem:

- **Organização de bibliotecas:** gerencie arquivos de música, fotos e vídeos armazenados no computador.
- **Reprodução de mídia:** toque músicas e vídeos em diversos formatos compatíveis.
- **Criação de playlists:** organize suas músicas em listas personalizadas para diferentes ocasiões.
- **Gravação de CDs:** transfira suas playlists para CDs de maneira prática.
- **Sincronização com dispositivos externos:** conecte dispositivos de armazenamento e transfira sua mídia facilmente.




AMOSTRA

Conceito de pastas e diretórios

Pasta algumas vezes é chamada de diretório, mas o nome “pasta” ilustra melhor o conceito. Pastas servem para organizar, armazenar e organizar os arquivos. Estes arquivos podem ser documentos de forma geral (textos, fotos, vídeos, aplicativos diversos).

Lembrando sempre que o Windows possui uma pasta com o nome do usuário onde são armazenados dados pessoais.

Dentro deste contexto temos uma hierarquia de pastas.

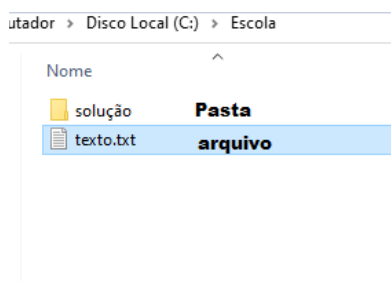


No caso da figura acima temos quatro pastas e quatro arquivos.

Arquivos e atalhos

Como vimos anteriormente: pastas servem para organização, vimos que uma pasta pode conter outras pastas, arquivos e atalhos.

- **Arquivo:** é um item único que contém um determinado dado. Estes arquivos podem ser documentos de forma geral (textos, fotos, vídeos e etc..), aplicativos diversos, etc.
- **Atalho:** é um item que permite fácil acesso a uma determinada pasta ou arquivo propriamente dito.



Área de transferência

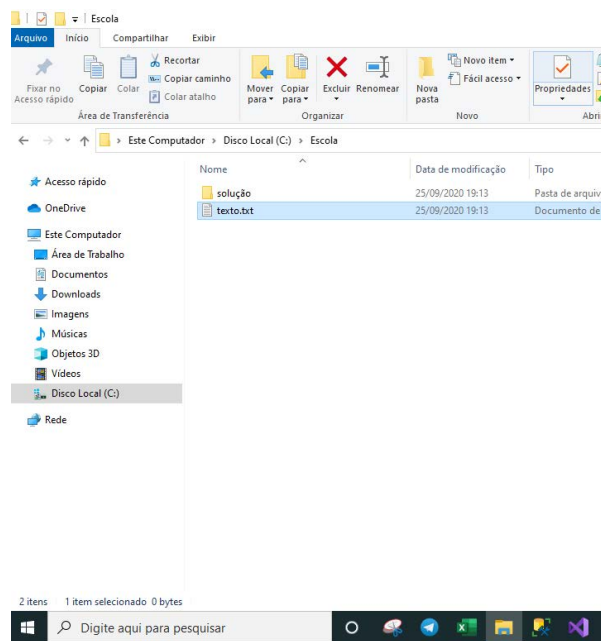
A área de transferência é muito importante e funciona em segundo plano. Ela funciona de forma temporária guardando vários tipos de itens, tais como arquivos, informações etc.

- Quando executamos comandos como “Copiar” ou “Ctrl + C”, estamos copiando dados para esta área intermediária.

- Quando executamos comandos como “Colar” ou “Ctrl + V”, estamos colando, isto é, estamos pegando o que está gravado na área de transferência.

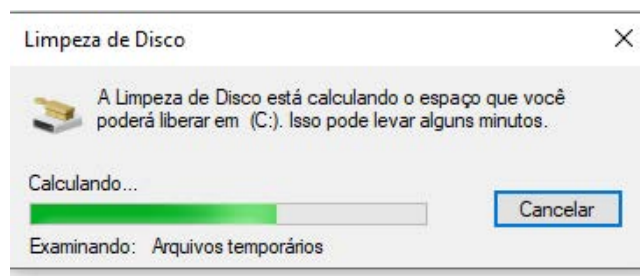
Manipulação de arquivos e pastas

A caminho mais rápido para acessar e manipular arquivos e pastas e outros objetos é através do “Meu Computador”. Podemos executar tarefas tais como: copiar, colar, mover arquivos, criar pastas, criar atalhos etc.



Ferramentas do sistema

- A limpeza de disco é uma ferramenta importante, pois o próprio Windows sugere arquivos inúteis e podemos simplesmente confirmar sua exclusão.



- O desfragmentador de disco é uma ferramenta muito importante, pois conforme vamos utilizando o computador os arquivos ficam internamente desorganizados, isto faz que o computador fique lento. Utilizando o desfragmentador o Windows se reorganiza internamente tornando o computador mais rápido e fazendo com que o Windows acesse os arquivos com maior rapidez.

CONHECIMENTOS ESPECÍFICOS

SISTEMA ÚNICO DE SAÚDE: PRINCÍPIOS E DIRETRIZES DO SUS

O Sistema Único de Saúde (SUS) é reconhecido como um dos maiores e mais complexos sistemas de saúde pública do mundo. Criado pela Constituição Federal de 1988, o SUS tem como base o princípio de que a saúde é um direito de todos e um dever do Estado. Esse marco legal estabeleceu um modelo que visa garantir o acesso universal e gratuito a serviços de saúde, abrangendo desde a atenção básica até procedimentos de alta complexidade.

No entanto, garantir que um sistema dessa magnitude funcione de maneira eficiente não é uma tarefa simples. A gestão do SUS envolve a coordenação de milhares de unidades de saúde, a administração de grandes volumes de recursos financeiros e humanos, além de lidar com as demandas e necessidades de uma população diversa e extensa como a brasileira. Para isso, é essencial que os princípios e diretrizes do sistema sejam observados com rigor, permitindo que a saúde pública atenda suas finalidades com qualidade e equidade.

A gestão do SUS é um tema central para aqueles que buscam compreender como se dá o funcionamento dos serviços de saúde no Brasil, especialmente no contexto de concursos públicos. Conhecer sua estrutura organizacional, as formas de financiamento, os mecanismos de controle e avaliação, bem como os desafios enfrentados pelo sistema, é fundamental para entender como ele opera e como pode ser melhorado.

PRINCÍPIOS E DIRETRIZES DO SUS

O Sistema Único de Saúde (SUS) é regido por uma série de princípios e diretrizes que orientam sua organização e funcionamento. Esses elementos fundamentais foram estabelecidos pela Constituição Federal e pela Lei Orgânica da Saúde (Lei nº 8.080/1990), com o intuito de garantir que o sistema seja capaz de atender às necessidades de saúde da população de maneira justa e eficaz. A compreensão desses princípios é essencial para entender como o SUS é gerido e como ele busca assegurar o direito à saúde.

► Princípios Doutrinários

Os princípios doutrinários são aqueles que orientam o conceito e os objetivos fundamentais do SUS. Eles estabelecem as bases éticas e filosóficas que guiam a prestação de serviços de saúde no Brasil. Os três principais princípios doutrinários do SUS são:

Universalidade:

Esse princípio determina que todos os cidadãos têm direito ao acesso aos serviços de saúde, independentemente de sua condição socioeconômica, idade ou localização geográfica.

A universalidade implica que o SUS deve estar disponível para todos, sem discriminação, garantindo a saúde como um direito humano básico.

Integralidade:

A integralidade refere-se à oferta de cuidados de saúde de forma completa, ou seja, levando em conta todos os aspectos das necessidades de saúde dos indivíduos. Esse princípio visa garantir que os serviços prestados não sejam fragmentados, mas abordem as diversas dimensões da saúde, desde a prevenção até a reabilitação, considerando o indivíduo como um todo.

Equidade:

Diferente de igualdade, a equidade implica que os recursos e serviços de saúde devem ser distribuídos de acordo com as necessidades específicas de cada indivíduo ou grupo. A ideia é que aqueles que mais necessitam de cuidados, como populações vulneráveis, tenham prioridade no acesso aos serviços. Isso busca corrigir as desigualdades sociais e regionais no acesso à saúde.

► Diretrizes Organizativas

Além dos princípios doutrinários, o SUS é organizado de acordo com diretrizes que orientam como o sistema deve ser estruturado e gerido em todo o território nacional. Essas diretrizes garantem que o SUS funcione de forma eficiente, descentralizada e participativa. As principais diretrizes organizativas são:

Descentralização:

A descentralização tem como objetivo distribuir as responsabilidades pela gestão do SUS entre as três esferas de governo: federal, estadual e municipal. Isso permite que as decisões sejam tomadas mais próximas da população, levando em conta as necessidades locais. A descentralização fortalece a autonomia dos estados e municípios na organização dos serviços de saúde.

Regionalização:

O princípio da regionalização implica que os serviços de saúde devem ser organizados de maneira a garantir a articulação entre os diferentes níveis de complexidade, desde a atenção básica até os serviços de alta complexidade. A regionalização permite que as redes de atenção à saúde sejam organizadas por regiões, de forma a otimizar os recursos e evitar a duplicação de serviços, garantindo acesso eficiente e contínuo.

Hierarquização:

A hierarquização complementa a regionalização, definindo que os serviços de saúde devem estar organizados em níveis de complexidade, desde a atenção primária até os cuidados especializados. A ideia é que o paciente seja inicialmente atendido na atenção básica, que funciona como porta de entrada, e seja encaminhado, conforme a necessidade, para outros níveis de atendimento.

AMOSTRA

Participação Social:

A participação da população na formulação e controle das políticas públicas de saúde é um dos pilares do SUS. Por meio dos conselhos e conferências de saúde, a sociedade tem o direito de influenciar e fiscalizar a gestão do sistema. Isso garante maior transparência e adequação das políticas de saúde às reais necessidades da população.

► A Importância dos Princípios e Diretrizes para a Gestão do SUS

Os princípios e diretrizes do SUS não são apenas orientações abstratas, mas sim elementos que influenciam diretamente a gestão do sistema. A universalidade, por exemplo, impõe desafios para garantir que o sistema cubra toda a população de forma eficaz, enquanto a integralidade exige que os gestores pensem no atendimento de saúde de forma ampla, englobando todos os aspectos do bem-estar físico e mental.

A descentralização, regionalização e hierarquização, por sua vez, são diretrizes que impactam diretamente a organização dos serviços de saúde, tornando a gestão um processo complexo e dinâmico. A descentralização, por exemplo, exige uma coordenação eficaz entre as três esferas de governo, enquanto a regionalização e a hierarquização demandam um planejamento cuidadoso para garantir que os recursos e serviços sejam distribuídos de maneira equilibrada e eficiente entre as diferentes regiões e níveis de atendimento.

Por fim, a participação social é uma ferramenta poderosa de controle e aprimoramento da gestão, permitindo que a população atue diretamente na formulação e na fiscalização das políticas de saúde. A presença dos conselhos de saúde em todos os níveis de governo é um exemplo concreto de como a gestão do SUS pode ser mais transparente e democrática.

Com base nesses princípios e diretrizes, a gestão do SUS busca alcançar o equilíbrio entre a oferta de serviços de saúde, a eficiência na alocação de recursos e a garantia dos direitos dos cidadãos, sempre respeitando as características e necessidades específicas da população brasileira.

ESTRUTURA ORGANIZACIONAL DO SUS

A estrutura organizacional do Sistema Único de Saúde (SUS) foi concebida para garantir que os serviços de saúde cheguem de maneira eficiente e organizada a todos os brasileiros, respeitando a grande diversidade regional e as particularidades das necessidades de saúde da população.

Para isso, o SUS adota uma estrutura descentralizada e integrada, com responsabilidades compartilhadas entre os governos federal, estadual e municipal. Esse modelo busca equilibrar a coordenação central com a autonomia local, promovendo uma gestão mais próxima das realidades regionais.

► Níveis de Gestão: Federal, Estadual e Municipal

A organização do SUS está baseada em três níveis de gestão: federal, estadual e municipal. Cada um desses níveis tem responsabilidades específicas, porém interdependentes, para garantir o funcionamento do sistema de forma articulada.

Nível Federal:

O Ministério da Saúde é a instância central da gestão do SUS em nível federal. Ele é responsável por formular políticas públicas de saúde, definir diretrizes nacionais, financiar boa parte das atividades e serviços do SUS e coordenar ações de saúde pública em âmbito nacional. Além disso, o Ministério da Saúde supervisiona a execução dos programas de saúde e é responsável pela distribuição de recursos financeiros aos estados e municípios. Também coordena campanhas nacionais de saúde, como vacinação, e regulamenta a atuação das agências reguladoras, como a Agência Nacional de Vigilância Sanitária (Anvisa) e a Agência Nacional de Saúde Suplementar (ANS).

Nível Estadual:

As Secretarias Estaduais de Saúde atuam como intermediárias entre o Ministério da Saúde e os municípios. Elas têm a responsabilidade de organizar a rede estadual de saúde, coordenando os serviços de média e alta complexidade, como hospitais regionais e unidades especializadas. Além disso, as secretarias estaduais colaboram com a gestão dos recursos destinados às regiões e supervisionam a aplicação das políticas de saúde nos municípios. Os estados também desempenham um papel crucial na regionalização dos serviços de saúde, organizando redes de atenção que integram municípios dentro de regiões específicas.

Nível Municipal:

No nível municipal, as Secretarias Municipais de Saúde têm a responsabilidade pela gestão direta dos serviços de saúde na atenção básica, como Unidades Básicas de Saúde (UBS) e programas de saúde da família. Os municípios são os responsáveis mais próximos da população, coordenando ações de promoção, prevenção e assistência à saúde. A descentralização permite que as secretarias municipais adaptem as políticas de saúde às realidades locais, o que pode garantir uma maior eficiência e eficácia no atendimento às necessidades específicas da população.

MECANISMOS DE ARTICULAÇÃO E COORDENAÇÃO: A COMISSÃO INTERGESTORES TRIPARTITE (CIT)

A gestão descentralizada do SUS demanda um alto nível de articulação entre as esferas federal, estadual e municipal. Para garantir essa coordenação, foi criada a Comissão Intergestores Tripartite (CIT). A CIT é um espaço de negociação permanente entre as três esferas de governo, onde são discutidas e pactuadas as responsabilidades e as diretrizes que orientam a execução das políticas de saúde.

A CIT é composta por representantes do Ministério da Saúde, do Conselho Nacional de Secretários de Saúde (CONASS) e do Conselho Nacional de Secretarias Municipais de Saúde (CONASEMS). A principal função dessa comissão é garantir que as decisões sobre a gestão do SUS sejam tomadas de forma conjunta e pactuada, promovendo uma melhor integração entre os diferentes níveis de governo e facilitando a descentralização das ações e serviços de saúde.

Além da CIT, em cada estado existe uma Comissão Intergestores Bipartite (CIB), que tem função semelhante, mas atua na coordenação entre os níveis estadual e municipal. Esse mecanismo garante que as ações sejam adequadamente alinhadas, respeitando as particularidades de cada região.



GOSTOU DESSE MATERIAL?

Imagine o impacto da versão **COMPLETA** na sua preparação. É o passo que faltava para garantir aprovação e conquistar sua estabilidade. Ative já seu **DESCONTO ESPECIAL!**

EU QUERO SER APROVADO!

