

DE ACORDO COM O EDITAL Nº 001/2026



IPREMT

INSTITUTO DE PREVIDÊNCIA DO SERVIDOR MUNICIPAL DE TAQUARITINGA

SECRETÁRIO ASSISTENTE ADMINISTRATIVO

- ▶ Língua Portuguesa
- ▶ Raciocínio Lógico
- ▶ Conhecimentos de Informática
- ▶ Conhecimentos Específicos

BÔNUS
CURSO ON-LINE

- PORTUGUÊS
- INFORMÁTICA



AVISO IMPORTANTE: **Este é um Material de Demonstração**

Este arquivo representa uma prévia exclusiva da apostila.

Aqui, você poderá conferir algumas páginas selecionadas para conhecer de perto a qualidade, o formato e a proposta pedagógica do nosso conteúdo. Lembramos que este não é o material completo.



POR QUE INVESTIR NA APOSTILA COMPLETA?



- × Conteúdo totalmente alinhado ao edital.
- × Teoria clara, objetiva e sempre atualizada.
- × Dicas práticas, quadros de resumo e linguagem descomplicada.
- × Questões gabaritadas
- × Bônus especiais que otimizam seus estudos.

Aproveite a oportunidade de intensificar sua preparação com um material completo e focado na sua aprovação:
Acesse agora: www.apostilasopcao.com.br

Disponível nas versões impressa e digital, com envio imediato!

Estudar com o material certo faz toda a diferença na sua jornada até a APROVAÇÃO.





IPREMT

**INSTITUTO DE PREVIDÊNCIA DO SERVIDOR MUNICIPAL
DE TAQUARITINGA**

SECRETÁRIO ASSISTENTE ADMINISTRATIVO

Nº 001/2026

CÓD: OP-146JH-26
7908403597376

ÍNDICE

Língua Portuguesa

1. FONOLOGIA: Conceitos básicos, Classificação dos fonemas, Sílabas, Encontros Vocálicos, Encontros Consonantais, Dígrafos, Divisão silábica.....	7
2. ORTOGRAFIA: Conceitos básicos, O Alfabeto, Orientações ortográficas	8
3. O uso do hífen.....	9
4. ACENTUAÇÃO: Conceitos básicos, Acentuação tônica, Acentuação gráfica, Os acentos, Aspectos genéricos das regras de acentuação, As regras básicas, As regras especiais, Hiatos, Ditongos, Acentos diferenciais	11
5. MORFOLOGIA: Estrutura e Formação das palavras, Conceitos básicos, Processos de formação das palavras, Derivação e Composição, Prefixos, Sufixos, Tipos de Composição	13
6. Classe de Palavras; Estudo dos Verbos Regulares e Irregulares	14
7. SINTAXE: Termos Essenciais da Oração, Termos Integrantes da Oração, Termos Acessórios da Oração, Período	21
8. Sintaxe de Concordância.....	22
9. Sintaxe de Regência	24
10. Sintaxe de Colocação; Formas verbais seguidas de pronomes	25
11. Funções e Empregos das palavras “que” e “se”	26
12. Sinais de Pontuação	28
13. PROBLEMAS GERAIS DA LÍNGUA CULTA.....	29
14. O uso da Crase	31
15. Interpretação e análise de Textos	32
16. Tipos de Comunicação: Descrição, Narração, Dissertação.....	32
17. Tipos de Discurso	33
18. Coesão Textual.....	36
19. ESTILÍSTICA: Figuras de linguagem.....	37
20. Vícios de Linguagem	38
21. Qualidades e defeitos de um texto	39

Raciocínio Lógico

1. Teoria dos conjuntos: noções de pertinência, não pertinência, inclusão e igualdade de conjuntos. Operações entre conjuntos: união, interseção, diferença e complemento. Resolução de problemas com diagramas de Venn envolvendo dois e três conjuntos. Contagem de elementos.....	55
2. Sequências e padrões: identificação de regularidades em sequências numéricas, alfabéticas, simbólicas e figurais. Reconhecimento da regra de formação. Determinação de termos subseqüentes e de termos desconhecidos.....	57
3. Análise combinatória básica: princípios aditivo e multiplicativo da contagem. Resolução de situações-problema envolvendo contagem, escolhas, agrupamentos e ordenações. Arranjos, permutações e combinações, quando previstos no edital.....	62
4. Probabilidade básica: noções de experimento aleatório, espaço amostral e evento. Probabilidade simples e complementar. Resolução de problemas envolvendo cálculo de probabilidades em situações práticas.....	65
5. Aritmética e resolução de problemas: operações com números inteiros, racionais e decimais	67
6. Razão e proporção	74
7. Regra de três simples.....	75
8. Porcentagem, incluindo acréscimos, descontos e variação percentual.....	76
9. Média aritmética simples	78
10. Divisibilidade, múltiplos e divisores.....	79

ÍNDICE

11. Máximo divisor comum e mínimo múltiplo comum, quando previstos	80
12. Resolução de problemas envolvendo tempo, idade, trabalho, produção e equações simples	81
13. Interpretação de tabelas e gráficos: leitura, análise e interpretação de tabelas e gráficos. Comparação de dados. Análise de valores absolutos e percentuais. Inferência de informações a partir de dados apresentados	82

Conhecimentos de Informática

1. Sistemas Operacionais (Windows 10 * ou superior * e Linux), Conhecimentos de Teclado.....	89
2. Conhecimentos sobre: Word 2016 * ou superior *, Excel 2016 * ou superior *, PowerPoint 2016 * ou superior *	94
3. Aplicativos da plataforma Microsoft 365 * ou superior *	102
4. Internet	110
5. Uso do correio eletrônico (Outlook 2016 * ou superior*)	114
6. Segurança da Informação; Conceitos gerais sobre segurança física, lógica, firewall, criptografia e afins.....	118
7. Compartilhamento e colaboração de arquivos on-line. (*) – na sua instalação padrão, no idioma Português-Brasil	123

Conhecimentos Específicos Secretário Assistente Administrativo

1. Administração Pública: Princípios constitucionais da Administração Pública (art. 37, CF/88): legalidade, impessoalidade, moralidade, publicidade e eficiência; Princípios explícitos e implícitos	131
2. Estrutura da Administração Pública: direta e indireta	135
3. Atos administrativos: conceito, atributos e classificação	141
4. Ética no serviço público: Código de Ética Profissional do Servidor Público Civil do Poder Executivo Federal (Decreto nº 1.171/1994)	154
5. Arquivologia e Gestão Documental: Conceitos fundamentais da arquivologia (Lei nº 8.159/1991 – Política Nacional de Arquivos); Gestão de documentos: ciclo documental (produção, utilização, avaliação e destinação); Classificação, temporalidade e destinação de documentos; Protocolo administrativo e protocolo eletrônico; Tipos de arquivo: corrente, intermediário e permanente; Normas do Conselho Nacional de Arquivos (CONARQ)	156
6. Rotinas Administrativas: Organização do trabalho em repartições públicas; Utilização da agenda e fluxos de tarefas; Uso e manutenção preventiva de equipamentos de escritório	161
7. Gestão racional e economia de suprimentos.....	164
8. Segurança da informação e proteção de dados pessoais (Lei nº 13.709/2018 – LGPD)	169
9. Comunicação e Relações Interpessoais: Comunicação interpessoal no ambiente de trabalho; Técnicas de escuta ativa, empatia e cooperação	183
10. Mediação e solução de conflitos.....	183
11. Relações hierárquicas e funcionais no serviço público	188
12. Trabalho em equipe e gestão do clima organizacional	193
13. Atendimento ao Cidadão: Qualidade no atendimento e foco no usuário; Atendimento presencial, telefônico e eletrônico; Direitos do usuário de serviços públicos (Lei nº 13.460/2017); Acessibilidade e inclusão no atendimento	199
14. Redação Oficial e Correspondência: Documentos oficiais: conceito, características e tipos; Estrutura e formatação dos principais expedientes oficiais (padrão ofício e suas variações, despacho, e-mail institucional, mensagem e demais comunicações oficiais); Aspectos gerais da redação oficial: clareza, concisão, impessoalidade, formalidade e padronização; Manual de Redação da Presidência da República (última edição atualizada)	205
15. Normas ortográficas vigentes (Novo Acordo Ortográfico)	214

LÍNGUA PORTUGUESA

FONOLOGIA: CONCEITOS BÁSICOS, CLASSIFICAÇÃO DOS FONEMAS, SÍLABAS, ENCONTROS VOCÁLICOS, ENCONTROS CONSONANTAIS, DÍGRAFOS, DIVISÃO SILÁBICA

Muitas pessoas acreditam que fonética e fonologia são sinônimos. No entanto, embora ambas pertençam à mesma área de estudo, apresentam diferenças significativas.

► Fonética

Segundo o Dicionário Houaiss, fonética “é o estudo dos sons da fala de uma língua”.

Isso significa que a fonética é um ramo da linguística que analisa os sons do ponto de vista físico e articulatório. Ou seja, preocupa-se com o movimento dos lábios, a vibração das cordas vocais, a articulação e outros aspectos físicos da fala, sem considerar o conteúdo do que é dito.

Para representar cada som, utiliza-se o Alfabeto Fonético Internacional (AFI).

Em síntese, a fonética estuda os movimentos físicos — da boca, dos lábios, da língua etc. — envolvidos na produção dos sons, desconsiderando seu significado.

► Fonologia

A fonologia também é um ramo de estudo da Linguística, mas ela se preocupa em analisar a organização e a classificação dos sons, separando-os em unidades significativas. É responsabilidade da fonologia, também, cuidar de aspectos relativos à divisão silábica, à acentuação de palavras, à ortografia e à pronúncia.

Ou seja, a fonologia estuda os sons, preocupando-se com o significado de cada um e não só com sua estrutura física.

Para ficar mais claro, leia os quadrinhos:



O humor da tirinha é construído a partir do uso das palavras Cestas, Sestas e Sextas.

Embora possuam significados distintos, ambas apresentam a mesma pronúncia.

É importante lembrar que a fonética se preocupa com os sons e os representa por meio de um alfabeto específico. Portanto, para a fonética, essas duas palavras seriam transcritas da seguinte forma:

Cestas	'ses.tas
Sestas	'ses.tas
Sexas	'ses.tas

A transcrição é idêntica, uma vez que os sons também são. Já a fonologia analisa cada som em relação ao seu significado, sendo ela a responsável por distinguir uma palavra da outra.

Agora que já sabemos todas essas diferenciações, vamos entender melhor o que é e como se compõe uma sílaba.

AMOSTRA

▪ **Fonema:** os fonemas são as menores unidades sonoras da fala. Atenção: estamos nos referindo às menores unidades de som, e não às sílabas. Observe a diferença: na palavra pato, a primeira sílaba é pa-. No entanto, o primeiro som é /p/ (representado pela letra P) e o segundo som é /a/.

▪ **Letra:** as letras são as menores unidades gráficas que compõem uma palavra.

Agora que compreendemos essas distinções, vamos entender melhor o que é e como se compõe uma sílaba.

▪ **Sílaba:** A sílaba é um fonema ou conjunto de fonemas que emitido em um só impulso de voz e que tem como base uma vogal.

As sílabas são classificadas de dois modos:

Classificação quanto ao número de sílabas:

As palavras podem ser:

▪ **Monossílabas:** apresentam apenas uma sílaba (pé, pá, mão, boi, luz, é);

▪ **Dissílabas:** apresentam duas sílabas (café, leite, noites, caí, bota, água);

▪ **Trissílabas:** apresentam três sílabas (caneta, cabeça, saúde, circuito, boneca);

▪ **Polissílabas:** apresentam quatro ou mais sílabas (casamento, jesuíta, irresponsabilidade, paralelepípedo).

Classificação quanto à tonicidade:

As palavras podem ser:

▪ **Oxítonas:** têm a última sílaba como tônica (ca-fé, ma-ra-cu-já, ra-paz, u-ru-bu);

▪ **Paroxítonas:** têm a penúltima sílaba como tônica (me-sa, sa-bo-ne-te, ré-gua);

▪ **Proparoxítonas:** têm a antepenúltima sílaba como tônica (sá-ba-do, tô-ni-ca, his-tó-ri-co).

Lembre-se que:

▪ **Tônica:** a sílaba mais forte da palavra, que tem autonomia fonética.

▪ **Átona:** a sílaba mais fraca da palavra, que não tem autonomia fonética.

Na palavra **telefone:** te-, le-, ne- são sílabas átonas, pois são mais fracas, enquanto que **fo-** é a sílaba tônica, já que é a pronunciada com mais força.

Agora que já sabemos essas classificações básicas, precisamos entender melhor como se dá a divisão silábica das palavras.

► Divisão silábica

A divisão silábica é feita pela silabação das palavras, ou seja, pela pronúncia. Sempre que for escrever, use o hífen para separar uma sílaba da outra. Algumas regras devem ser seguidas neste processo:

Não se separa:

▪ **Ditongo:** encontro de uma vogal e uma semivogal na mesma sílaba (cau-le, gai-o-la, ba-lei-a...)

▪ **Tritongo:** encontro de uma semivogal, uma vogal e uma semivogal na mesma sílaba (Pa-ra-guai, quais-quer, a-ve-ri-guou...)

▪ **Dígrafo:** quando duas letras emitem um único som na palavra. Não separamos os dígrafos ch, lh, nh, gu e qu (fa-cha-da, co-lhei-ta, fro-nha, pe-guei...)

▪ **Encontros consonantais inseparáveis:** re-cla-mar, psi-có-lo-go, pa-trão...)

Deve-se separar:

▪ **Hiatos:** vogais que se encontram na palavra, mas pertencem a sílabas diferentes (sa-ú-de, Sa-a-ra, ví-a-mos);

▪ **Dígrafos rr, ss, sc e xc:** nesses casos, as letras são pronunciadas juntas, mas devem ser separadas na divisão silábica (car-ro, pás-sa-ro, pis-ci-na, ex-ce-ção);

▪ **Encontros consonantais separáveis:** quando as consoantes não pertencem à mesma sílaba (in-fec-ção, mag-nó-lia, rit-mo).

ORTOGRAFIA: CONCEITOS BÁSICOS, O ALFABETO, ORIENTAÇÕES ORTOGRÁFICAS

A ortografia oficial diz respeito às regras gramaticais referentes à escrita correta das palavras. Para melhor entendê-las, é preciso analisar caso a caso. Lembre-se de que a melhor maneira de memorizar a ortografia correta de uma língua é por meio da leitura, que também faz aumentar o vocabulário do leitor.

Neste texto serão abordadas regras para dúvidas frequentes entre os falantes do português. No entanto, é importante ressaltar que existem inúmeras exceções para essas regras, portanto, fique atento!

► Alfabeto

O primeiro passo para compreender a ortografia oficial é conhecer o alfabeto (os sinais gráficos e seus sons). No português, o alfabeto se constitui 26 letras, divididas entre **vogais** (a, e, i, o, u) e **consoantes** (restante das letras).

Com o Novo Acordo Ortográfico, as consoantes **K, W e Y** foram reintroduzidas ao alfabeto oficial da língua portuguesa, de modo que elas são usadas apenas em duas ocorrências: **transcrição de nomes próprios e abreviaturas e símbolos de uso internacional**.

► Uso do “X”

Algumas dicas são relevantes para saber o momento de usar o X no lugar do CH:

▪ **Depois das sílabas iniciais “me” e “en” (ex:** mexerica; enxergar)

▪ **Depois de ditongos (ex:** caixa)

▪ **Palavras de origem indígena ou africana (ex:** abacaxi; orixá)



RACIOCÍNIO LÓGICO

TEORIA DOS CONJUNTOS: NOÇÕES DE PERTINÊNCIA, NÃO PERTINÊNCIA, INCLUSÃO E IGUALDADE DE CONJUNTOS. OPERAÇÕES ENTRE CONJUNTOS: UNIÃO, INTERSEÇÃO, DIFERENÇA E COMPLEMENTO. RESOLUÇÃO DE PROBLEMAS COM DIAGRAMAS DE VENN ENVOLVENDO DOIS E TRÊS CONJUNTOS. CONTAGEM DE ELEMENTOS

TEORIA DOS CONJUNTOS

Um conjunto é uma coleção de objetos, chamados elementos, que possuem uma propriedade comum ou que satisfazem determinada condição.

► Representação de um conjunto

Podemos representar um conjunto de várias maneiras. Indicamos os conjuntos utilizando as letras maiúsculas e os elementos destes conjuntos por letras minúsculas. Vejamos as principais formas de representação:

- Os elementos do conjunto são colocados entre chaves separados por vírgula, ou ponto e vírgula.

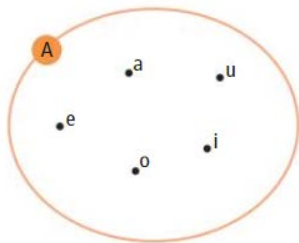
$$A = \{a, e, i, o, u\}$$

- Os elementos do conjunto são representados por uma ou mais propriedades que os caracterize.

$$A = \{x \mid x \text{ é vogal do nosso alfabeto}\}$$

↳ Este símbolo significa tal que.

- Os elementos do conjunto são representados por meio de um esquema denominado diagrama de Venn.



► Relação de pertinência

Usamos os símbolos \in (pertence) e \notin (não pertence) para relacionar se um elemento faz parte ou não do conjunto.

► Tipos de Conjuntos

- Conjunto Universo:** reunião de todos os conjuntos que estamos trabalhando.
- Conjunto Vazio:** é aquele que não possui elementos. Representa-se por \emptyset ou, simplesmente $\{ \}$.
- Conjunto Unitário:** possui apenas um único elemento.
- Conjunto Finito:** quando podemos enumerar todos os seus elementos.
- Conjunto Infinito:** contrário do finito.

► Relação de inclusão

É usada para estabelecer relação entre conjuntos com conjuntos, verificando se um conjunto é subconjunto ou não de outro conjunto. Usamos os seguintes símbolos de inclusão:

\subset	está contido
\supset	contém
$\not\subset$	não está contido
$\not\supset$	não contém

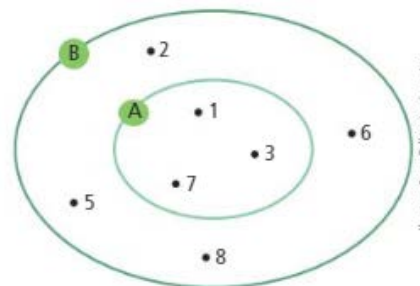
► Igualdade de conjuntos

- Dois conjuntos a e b são iguais, indicamos $a = b$, quando possuem os mesmos elementos.
- Dois conjuntos a e b são diferentes, indicamos por $a \neq b$, se pelo menos um dos elementos de um dos conjuntos não pertence ao outro.

► Subconjuntos

Quando todos os elementos de um conjunto A são também elementos de um outro conjunto B , dizemos que A é subconjunto de B .

Exemplo: $A = \{1,3,7\}$ e $B = \{1,2,3,5,6,7,8\}$.



Os elementos do conjunto A estão contidos no conjunto B .

AMOSTRA

Atenção:

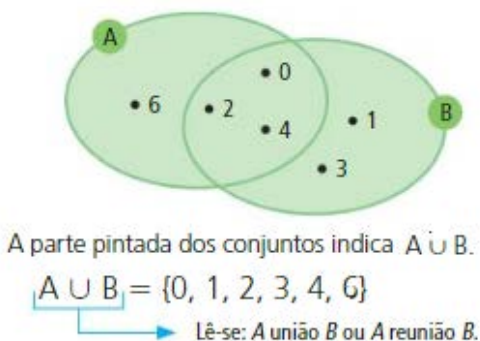
- Todo conjunto A é subconjunto dele próprio;
- O conjunto vazio, por convenção, é subconjunto de qualquer conjunto;
- O conjunto das partes é o conjunto formado por todos os subconjuntos de A.
- **O número de seu subconjunto é dado por:** 2^n ; onde n é o número de elementos desse conjunto.

Operações com Conjuntos

Tomando os conjuntos: $A = \{0, 2, 4, 6\}$ e $B = \{0, 1, 2, 3, 4\}$, como exemplo, vejamos:

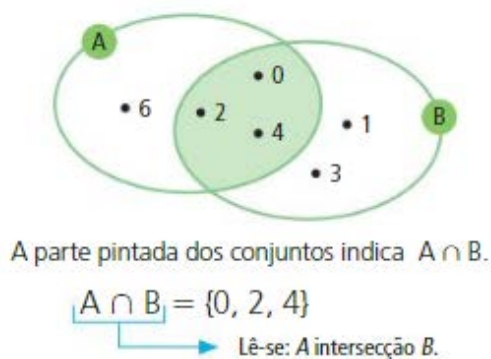
União de conjuntos

É o conjunto formado por todos os elementos que pertencem a A ou a B. Representa-se por $A \cup B$. Simbolicamente: $A \cup B = \{x \mid x \in A \text{ ou } x \in B\}$. Exemplo:



Intersecção de conjuntos

É o conjunto formado por todos os elementos que pertencem, simultaneamente, a A e a B. Representa-se por $A \cap B$. Simbolicamente: $A \cap B = \{x \mid x \in A \text{ e } x \in B\}$



Observação: Se $A \cap B = \emptyset$, dizemos que A e B são conjuntos disjuntos.

Propriedades da união e intersecção

Propriedade comutativa

$$A \cup B = B \cup A \text{ (comutativa da união)}$$

$$A \cap B = B \cap A \text{ (comutativa da intersecção)}$$

Propriedade associativa

$$(A \cup B) \cup C = A \cup (B \cup C) \text{ (associativa da união)}$$

$$(A \cap B) \cap C = A \cap (B \cap C) \text{ (associativa da intersecção)}$$

Propriedade distributiva

$$A \cap (B \cup C) = (A \cap B) \cup (A \cap C) \text{ (distributiva da intersecção em relação à união)}$$

$$A \cup (B \cap C) = (A \cup B) \cap (A \cup C) \text{ (distributiva da união em relação à intersecção)}$$

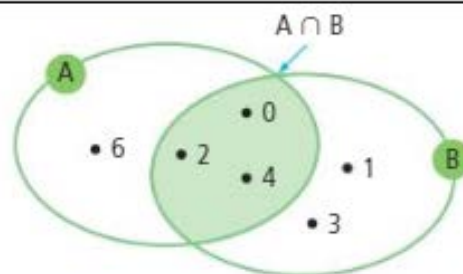
Propriedade essencial

$$\text{Se } A \subset B, \text{ então } A \cup B = B \text{ e } A \cap B = A, \text{ então } A \subset B$$

Número de Elementos da União e da Intersecção de Conjuntos

É dado pela fórmula abaixo:

$$n(A \cup B) = n(A) + n(B) - n(A \cap B)$$



Exemplo: (FCC)

Dos 43 vereadores de uma cidade, 13 dele não se inscreveram nas comissões de Educação, Saúde e Saneamento Básico. Sete dos vereadores se inscreveram nas três comissões citadas. Doze deles se inscreveram apenas nas comissões de Educação e Saúde e oito deles se inscreveram apenas nas comissões de Saúde e Saneamento Básico. Nenhum dos vereadores se inscreveu em apenas uma dessas comissões. O número de vereadores inscritos na comissão de Saneamento Básico é igual a

- 15.
- 21.
- 18.
- 27.
- 16.

Resolução:

De acordo com os dados temos:

7 vereadores se inscreveram nas 3.

APENAS 12 se inscreveram em educação e saúde (o 12 não deve ser tirado de 7 como costuma fazer nos conjuntos, pois ele já desconsidera os que se inscreveram nos três)

APENAS 8 se inscreveram em saúde e saneamento básico.

CONHECIMENTOS DE INFORMÁTICA

SISTEMAS OPERACIONAIS (WINDOWS 10 * OU SUPERIOR * E LINUX), CONHECIMENTOS DE TECLADO

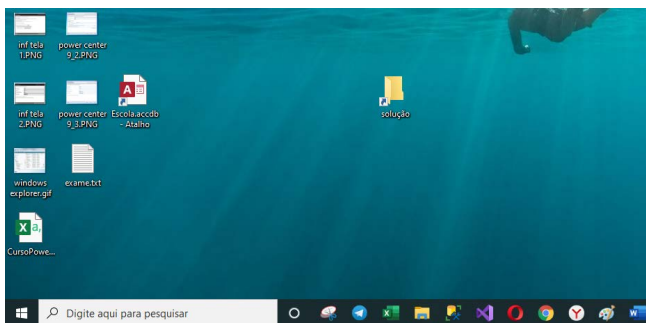
WINDOWS 10

O Windows 10 é um sistema operacional desenvolvido pela Microsoft, amplamente utilizado em computadores pessoais, laptops e dispositivos híbridos. Ele oferece uma interface intuitiva e recursos que facilitam a produtividade, o entretenimento e a conectividade.

Área de trabalho

A área é o espaço principal de trabalho do sistema, onde você pode acessar atalhos de programas, pastas e arquivos. O plano de fundo pode ser personalizado com imagens ou cores sólidas, e os ícones podem ser organizados conforme sua preferência. Além disso, a barra de tarefas na parte inferior centraliza funções como:

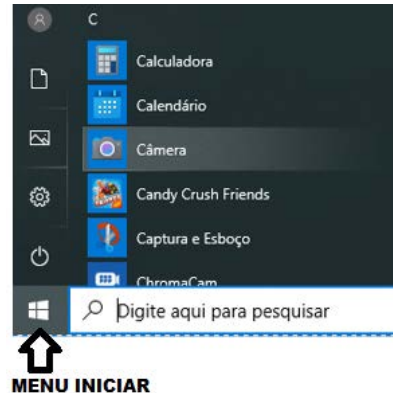
- **Botão Iniciar:** acesso rápido aos aplicativos e configurações.
- **Barra de pesquisa:** facilita a busca de arquivos e aplicativos no sistema.
- **Ícones de aplicativos:** mostram os programas em execução ou fixados.
- **Relógio e notificações:** localizados no canto direito para visualização rápida.



Uso dos menus

Os menus no Windows 10 são projetados para facilitar o acesso a diversas funções e aplicativos. Ao clicar no botão Iniciar, você encontrará:

- Uma lista dos programas instalados.
- Atalhos para aplicativos fixados.
- A barra de pesquisa, onde você pode digitar para localizar programas, arquivos e configurações de forma rápida.

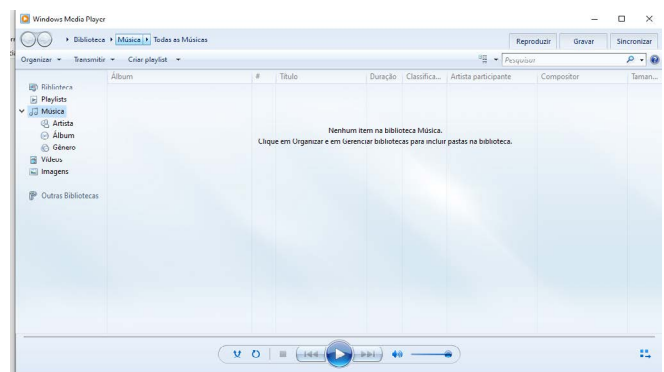


Programas e interação com o usuário

Para entender melhor as funções categorizadas no Windows 10, vamos dividir os programas por categorias, explorando as possibilidades que cada um oferece para o usuário.

Música e Vídeo: O Windows Media Player é o player nativo do sistema, projetado para reproduzir músicas e vídeos, proporcionando uma experiência multimídia completa. Suas principais funcionalidades incluem:

- **Organização de bibliotecas:** gerencie arquivos de música, fotos e vídeos armazenados no computador.
- **Reprodução de mídia:** toque músicas e vídeos em diversos formatos compatíveis.
- **Criação de playlists:** organize suas músicas em listas personalizadas para diferentes ocasiões.
- **Gravação de CDs:** transfira suas playlists para CDs de maneira prática.
- **Sincronização com dispositivos externos:** conecte dispositivos de armazenamento e transfira sua mídia facilmente.




Conceito de pastas e diretórios

AMOSTRA

Pasta algumas vezes é chamada de diretório, mas o nome “pasta” ilustra melhor o conceito. Pastas servem para organizar, armazenar e organizar os arquivos. Estes arquivos podem ser documentos de forma geral (textos, fotos, vídeos, aplicativos diversos).

Lembrando sempre que o Windows possui uma pasta com o nome do usuário onde são armazenados dados pessoais.

Dentro deste contexto temos uma hierarquia de pastas.

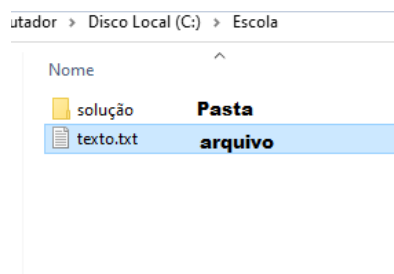


No caso da figura acima temos quatro pastas e quatro arquivos.

Arquivos e atalhos

Como vimos anteriormente: pastas servem para organização, vimos que uma pasta pode conter outras pastas, arquivos e atalhos.

- **Arquivo:** é um item único que contém um determinado dado. Estes arquivos podem ser documentos de forma geral (textos, fotos, vídeos e etc.), aplicativos diversos, etc.
- **Atalho:** é um item que permite fácil acesso a uma determinada pasta ou arquivo propriamente dito.



Área de transferência

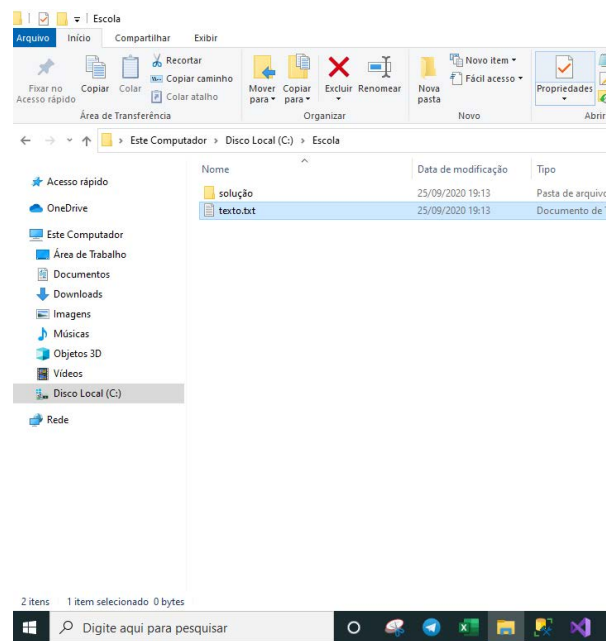
A área de transferência é muito importante e funciona em segundo plano. Ela funciona de forma temporária guardando vários tipos de itens, tais como arquivos, informações etc.

- Quando executamos comandos como “Copiar” ou “Ctrl + C”, estamos copiando dados para esta área intermediária.

- Quando executamos comandos como “Colar” ou “Ctrl + V”, estamos colando, isto é, estamos pegando o que está gravado na área de transferência.

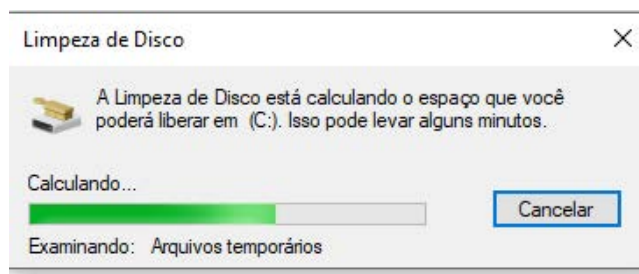
Manipulação de arquivos e pastas

A caminho mais rápido para acessar e manipular arquivos e pastas e outros objetos é através do “Meu Computador”. Podemos executar tarefas tais como: copiar, colar, mover arquivos, criar pastas, criar atalhos etc.



Ferramentas do sistema

- A limpeza de disco é uma ferramenta importante, pois o próprio Windows sugere arquivos inúteis e podemos simplesmente confirmar sua exclusão.



- O desfragmentador de disco é uma ferramenta muito importante, pois conforme vamos utilizando o computador os arquivos ficam internamente desorganizados, isto faz que o computador fique lento. Utilizando o desfragmentador o Windows se reorganiza internamente tornando o computador mais rápido e fazendo com que o Windows acesse os arquivos com maior rapidez.

CONHECIMENTOS ESPECÍFICOS

ADMINISTRAÇÃO PÚBLICA: PRINCÍPIOS CONSTITUCIONAIS DA ADMINISTRAÇÃO PÚBLICA (ART. 37, CF/88): LEGALIDADE, IMPESSOALIDADE, MORALIDADE, PUBLICIDADE E EFICIÊNCIA; PRINCÍPIOS EXPLÍCITOS E IMPLÍCITOS

Podemos considerar o Direito Administrativo como um ramo autônomo do Direito que se encontra dependente de um acoplado de regras e princípios próprios. Todavia, ainda não existe uma norma codificada, não havendo, desta forma, um Código de Direito Administrativo.

Por esta razão, as regras que regem a atuação da Administração Pública em sua relação com os administrados, seus agentes públicos, organização interna e na prestação de seus serviços públicos, encontram-se esparsas no ordenamento jurídico pátrio, onde a principal fonte normativa é a Constituição Federal.

O regime jurídico brasileiro possui dois princípios justificadores das prerrogativas e restrições da Administração, sendo eles, o princípio da Supremacia do Interesse Público e o princípio da Indisponibilidade do Interesse Público.

Sobre o tema em estudo, a jurista Maria Sylvania Zanella Di Pietro ensina que há diferenças relevantes entre o regime jurídico da Administração Pública e o regime jurídico administrativo.

Vejam os:

REGIME JURÍDICO DA ADMINISTRAÇÃO PÚBLICA	REGIME JURÍDICO ADMINISTRATIVO
É um regime mais abrangente	É um regime reservado para as relações jurídicas incidentes nas normas de direito público
Consiste nas regras e princípios de direito público e privado por meio dos quais, a Administração Pública pode se submeter em sua atuação	O ente público assume uma posição privilegiada em relação ao particular

► Princípios de Direito Administrativo

Os princípios de direito administrativo são regras que direcionam os atos da Administração Pública. Os princípios podem vir expressos na Constituição Federal, bem como também podem ser implícitos, ou seja, não estão listados na Constituição, porém, possuem a mesma forma normativa.

O artigo 37, *caput* da Constituição Federal de 1.988, pre-dispõe acerca dos princípios administrativos dispondo que a Administração Pública direta e indireta de qualquer dos poderes

da União, dos Estados do Distrito Federal e dos Municípios obedecerá aos princípios da legalidade, impessoalidade, moralidade, publicidade e eficiência.

Entretanto, é importante ressaltar que o rol de princípios constitucionais do Direito Administrativo não se exaure no art. 37, *caput* da CFB/1988, sendo estes, os já mencionados princípios implícitos.

Princípios Expressos:

São os seguintes: Legalidade, Impessoalidade, Moralidade, Publicidade e Eficiência.

Vejam os em apartado, cada um deles:

Legalidade:

Por meio do princípio da legalidade, a Administração Pública só pode atuar conforme a lei, tendo em vista que todas as suas atividades se encontram subordinadas à legislação.

Ressalta-se que de modo diverso da Legalidade na seara civil, onde o que não está proibido está permitido, nos termos do art.5º, II, CFB/88, na Legalidade Administrativa, o administrado poderá atuar somente com prévia autorização legal, haja vista que não havendo autorização legal, não poderá a Administração agir.

Desse modo, a Administração Pública só pode praticar condutas que são autorizadas por lei. Todavia, caso aja fora dos parâmetros legais, é necessário que o ato administrativo seja anulado.

Além disso, é dever da Administração rever seus próprios atos, e tal incumbência possui amparo no Princípio da autotutela. Desse modo, a revisão dos atos que pratica, não depende de autorização ou de controle externo, tendo em vista que a própria Administração poderá fazê-lo por meio de revogação ou anulação. Vejam os:

- **Revogação:** trata-se de vício de mérito por conveniência e oportunidade e alcança apenas os atos discricionários.
- **Anulação:** trata-se de vício de legalidade e alcança todos os atos, sendo estes vinculados ou discricionários.

Sobre o assunto, determina a Súmula 473 do STF:

Súmula 473 - STF - "A administração pode anular seus próprios atos, quando eivados de vícios que os tornam ilegais, porque deles não se originam direitos; ou revogá-los, por motivo de conveniência ou oportunidade, respeitados os direitos adquiridos, e ressalvada, em todos os casos, a apreciação judicial."

Assim sendo, destaca-se que o Poder Judiciário só possui o condão de intervir em possíveis vícios de legalidade, mas não de mérito. Além disso, não existe na legislação administrativa, prazo para a revogação de atos. Todavia, de acordo com o art. 54

AMOSTRA

da Lei nº 9784/99, o direito da Administração de anular os atos administrativos de que decorram efeitos favoráveis para os destinatários decai em cinco anos, contados da data em que foram praticados, salvo comprovada má-fé. Entretanto, caso o ato nulo tenha sido praticado mediante o uso de má-fé, não haverá prazo para sua anulação.

Impessoalidade:

Por meio da impessoalidade, deverá a Administração Pública agir objetivamente em favor da coletividade.

Salienta-se que os atos de pessoalidade são vedados, pois, o exercício da atividade administrativa é atribuição da Administração, haja vista a ela serem atribuídas todas as condutas dos agentes públicos.

São importantes aspectos do Princípio da Impessoalidade:

- **Não Discriminação:** não importa a pessoa que o ato administrativo irá alcançar, pois, a atuação do Estado deve ser de forma impessoal com a fixação de critérios objetivos.

- **Agente Público:** O agente público age em nome do Estado. Assim, não poderão constar nas publicidades os nomes de administradores ou gestores, sendo que as propagandas devem ser informativas e educativas, pois, o ato estará sendo praticado pela Administração Pública. Tal entendimento possui liame com a Teoria da Imputação Volitiva, por meio da qual, a vontade do agente público é imputada ao Estado.

- **OBS. Importante:** De acordo com a jurista Maria Sylvia Zanella di Pietro, o princípio da impessoalidade é fundamento para fins de reconhecimento de validade dos atos praticados por “funcionário de fato”, que se trata daquele que não foi investido no cargo ou função pública de modo regular, tendo em vista que a conduta desse agente, que se encontra laborando de modo irregular na Administração Pública, é atribuída à pessoas jurídica na qual ele está inserido e, por esse motivo, tal vício será convalidado/corrigido.

Moralidade:

Além da necessidade de as atividades da Administração estarem de acordo com a lei, é preciso que tais atuações sejam conduzidas com lealdade, ética e probidade, sendo que nesse caso, estará a moralidade se preocupando com a moralidade jurídica, e não a social.

A moralidade jurídica é concretizada através de mecanismos que o Estado cria para fiscalizar de modo mais eficaz as atividades de seus servidores. São exemplos: a Lei de Improbidade Administrativa e a Lei de Ação Popular.

Ressalta-se que antes da edição da Súmula Vinculante nº13 do STF, o nepotismo, que se trata da nomeação de parente para ocupar cargo de confiança, já havia sofrido reprimenda da Resolução nº 7 do CNJ – Conselho Nacional de Justiça.

Vejam o que determina a Súmula Vinculante nº 13 do STF: **Súmula Vinculante 13 STF:** “A nomeação de cônjuge, companheiro ou parente em linha reta, colateral ou por afinidade, até o terceiro grau, inclusive, da autoridade nomeante ou de servidor da mesma pessoa jurídica investido

função gratificada na administração pública direta e indireta em qualquer dos poderes da União, dos Estados, do Distrito Federal e dos Municípios, compreendido o ajuste mediante designações recíprocas, viola a Constituição Federal”.

Sabendo-se que a prática do nepotismo é Contrária à moralidade, impessoalidade e eficiência administrativas, tal prática foi recentemente condenada pela Súmula que reforça o caráter imoral e ilegítimo da nomeação de parentes para cargos em comissão, incluindo nesses casos, a modalidade cruzada ou transversa. Como exemplo, podemos citar o parente de Marcela que foi nomeado no gabinete de João em troca da nomeação de um parente de João no gabinete de Marcela.

Todavia, a edição da Súmula Vinculante 13 do STF, teve seu impacto positivo enfraquecido por causa de duas ocorrências, sendo elas as seguintes:

- Ao fazer referência explícita a parentes colaterais até o terceiro grau, a Súmula Vinculante acabou por legitimar a nomeação de primos; e

- Foi afirmado pelo próprio STF que a proibição não se estende a agentes políticos do Poder Executivo, tais como os ministros de Estado e secretários estaduais, distritais e municipais, pois, no entendimento do STF, a súmula se aplica apenas a cargos comissionados.

Publicidade:

É necessário que haja transparência no exercício das atividades exercidas pela Administração Pública. Via regra geral, os atos da Administração devem ser públicos. Contudo, há algumas exceções, como determinados interesses sociais, bem como as situações de foro íntimo.

Para que haja eficácia, é preciso que haja a publicidade dos atos administrativos, pois, com isso, haverá também, melhor controle das atividades administrativas pela própria sociedade.

Constitui exceção ao princípio da publicidade, o artigo 2º, Parágrafo Único, V da Lei nº 9784/99 que determina que a Administração Pública obedecerá, dentre outros, aos princípios da legalidade, finalidade, motivação, razoabilidade, proporcionalidade, moralidade, ampla defesa, contraditório, segurança jurídica, interesse público e eficiência, sendo que nos processos administrativos serão observados, entre outros, os critérios de divulgação oficial dos atos administrativos, ressalvadas as hipóteses de sigilo previstas na Constituição.

Ademais, o artigo 5º, XXXIII da CFB/88 e o artigo 5º, X também da CFB, defendem que tais atos com caráter “sigiloso” devem ser compreendidos como exceções à regra geral do Princípio da Publicidade.

Vale ressaltar que de acordo com o artigo 5º, LXXII da CFB/88 e a Lei nº 9507/97, um dos principais remédios constitucionais que prevê a garantia do acesso às informações sobre a pessoa do impetrante, é o Habeas Data.

Por fim, é importante mencionar que a Súmula nº 6 do STF estabelece “desde que devidamente motivada e com amparo em investigação ou sindicância, é permitida a instauração de processo administrativo disciplinar com base em denúncia anônima, em face do poder-dever de autotutela imposto à Administração”. Logo, percebe-se que a intenção da Suprema Corte ao elaborar esta Súmula, foi a de preservar a intimidade.



GOSTOU DESSE MATERIAL?

Imagine o impacto da versão **COMPLETA** na sua preparação. É o passo que faltava para garantir aprovação e conquistar sua estabilidade. Ative já seu **DESCONTO ESPECIAL!**

EU QUERO SER APROVADO!

