



OP-079MR-20  
CÓD.: 7891182030373

# **Prefeitura Municipal de Tramandaí Estado do Rio Grande do Sul**

**Professor de Educação Infantil/  
Séries Iniciais**

## **Língua Portuguesa**

1. Leitura e compreensão de textos: .....	01
1.1 Assunto. ....	01
1.2 Estruturação do texto. ....	01
1.3 Ideias principais e secundárias. ....	01
1.4 Relação entre as ideias. ....	01
1.5 Efeitos de sentido. ....	01
1.6 Figuras de linguagem. ....	01
1.7 Recursos de argumentação. ....	01
1.8 Informações implícitas: pressupostos e subentendidos. ....	01
1.9 Coesão e coerência textuais. ....	19
2. Léxico: .....	21
2.1 Significação de palavras e expressões no texto. ....	21
2.2 Substituição de palavras e de expressões no texto. ....	21
2.3 Estrutura e formação de palavras. ....	23
3. Aspectos linguísticos: .....	25
3.1 Relações morfossintáticas. ....	25
3.2 Ortografia: emprego de letras e acentuação gráfica sistema oficial vigente (inclusive o Acordo Ortográfico vigente, conforme Decreto 7.875/12). ....	66
3.3 Relações entre fonemas e grafias. ....	25
3.4 Flexões e emprego de classes gramaticais. ....	25
3.5 Vozes verbais e sua conversão. ....	25
3.6 Concordância nominal e verbal. ....	71
3.7 Regência nominal e verbal (inclusive emprego do acento indicativo de crase). ....	77
3.8 Coordenação e subordinação: emprego das conjunções, das locuções conjuntivas e dos pronomes relativos. ....	84
3.9 Pontuação. ....	92

## **Legislação/ Estrutura e Funcionamento**

1. Princípios e objetivos da educação brasileira. ....	01
2. Organização da educação no Brasil. ....	02
3. Níveis e modalidades de ensino. ....	08
4. Criança e adolescente: direitos e deveres legais. ....	10
5. Parâmetros Curriculares Nacionais. ....	11
6. Plano Nacional de Educação. ....	31
7. Base Nacional Comum Curricular. ....	49
8. Plano Municipal de Educação - Lei Municipal nº 3.889, DE 23/06/2015. ....	53
9. Lei Orgânica do Município de 08/08/2011. ....	64

## Matemática/Raciocínio Lógico

PARTE 1: 1. Conjuntos Numéricos: Números naturais, inteiros, racionais, irracionais e reais: Operações fundamentais (adição, subtração, multiplicação, divisão, potenciação e radiciação) propriedades das operações, múltiplos e divisores, números primos, mínimo múltiplo comum, máximo divisor comum. ....	01
2. Razões e Proporções – grandezas direta e inversamente proporcionais, divisão em partes direta e inversamente proporcionais, .....	15
Regra de três simples e composta.....	19
Sistema de Medidas: comprimento, capacidade, massa e tempo (unidades, transformação de unidades)..	25
Sistema monetário brasileiro. ....	30
3. Calculo algébrico: monômios e polinômios .....	32
4. Funções: Ideia de função, interpretação de gráficos, domínio e imagem, função do 1º grau, função do 2º grau– valor de máximo e mínimo de uma função do 2º grau. ....	39
5. Equações de 1º e 2º graus. Sistemas de equações de 1º grau com duas incógnitas.....	39
6. Triângulo retângulo: relações métricas no triângulo retângulo, teorema de Pitágoras e suas aplicações, relações trigonométricas no triângulo retângulo. ....	50
7. Teorema de Tales .....	50
8. Geometria Plana: cálculo de área e perímetro de polígonos. Circunferência e Círculo: comprimento da circunferência, área do círculo. ....	58
9. Noções de Geometria Espacial – cálculo do volume de paralelepípedos e cilindros circulares retos. ....	65
10. Matemática Financeira: porcentagem, juro simples .....	73
11. Estatística: Cálculo de média aritmética simples e média aritmética ponderada .....	79
12. Aplicação dos conteúdos acima listados em resolução de problemas. ....	79
PARTE 2: 1. Estrutura lógica de relações arbitrárias entre pessoas, lugares, objetos ou eventos fictícios; deduzir novas informações das relações fornecidas e avaliar as condições usadas para estabelecer a estrutura daquelas relações. Diagramas lógicos. ....	105
2. Proposições e conectivos: Conceito de proposição, valores lógicos das proposições, proposições simples, proposições compostas. Operações lógicas sobre proposições: Negação, conjunção, disjunção, disjunção exclusiva, condicional, bicondicional. ....	105
3. Construção de tabelas-verdade. Tautologias, contradições e contingências. Implicação lógica, equivalência lógica, Leis De Morgan. Argumentação e dedução lógica. ....	114
4. Sentenças abertas, operações lógicas sobre sentenças abertas. Quantificador universal, quantificador existencial, negação de proposições quantificadas. ....	114
5. Argumentos Lógicos Dedutivos; Argumentos Categóricos .....	120

## **Conhecimentos Específicos**

### **Professor de Educação Infantil/Séries Iniciais**

História da Educação Infantil. ....	01
Concepções de criança, infância e Educação Infantil. ....	50
O Cuidar e o Educar. ....	52
A organização dos tempos, dos espaços e dos materiais na Educação Infantil. ....	54
A importância do Brincar na Educação Infantil. ....	62
Documentação Pedagógica. ....	75
O Currículo na Educação Infantil. ....	82
Os Projetos na Educação Infantil. ....	85
A arte e a musicalidade na Educação Infantil. ....	87
Movimento e corporeidade na Educação Infantil. ....	91
O Cesto dos Tesouros e o Brincar Heurístico. ....	100
A avaliação na Educação Infantil. ....	102



## AVISO IMPORTANTE



A Apostilas Opção **não** está vinculada as organizadoras de Concurso Público. A aquisição do material **não** garante sua inscrição ou ingresso na carreira pública.



Sua Apostila aborda os tópicos do Edital de forma prática e esquematizada.



Alterações e Retificações após a divulgação do Edital estarão disponíveis em **Nosso Site** na **Versão Digital**.



Dúvidas sobre matérias podem ser enviadas através do site: <https://www.apostilasopcao.com.br/contatos.php>, com retorno do Professor no prazo de até **05 dias úteis**.



**PIRATARIA É CRIME:** É proibida a reprodução total ou parcial desta apostila, de acordo com o Artigo 184 do Código Penal.



**Apostilas Opção, a Opção certa para a sua realização.**



# CONTEÚDO EXTRA

**Aqui você vai saber tudo sobre o Conteúdo Extra Online**



Para acessar o **Conteúdo Extra Online** (*vídeoaulas, testes e dicas*) digite em seu navegador: [www.apostilasopcao.com.br/extra](http://www.apostilasopcao.com.br/extra)



O **Conteúdo Extra Online** é apenas um material de apoio complementar aos seus estudos.



O **Conteúdo Extra Online** **não** é elaborado de acordo com Edital da sua Apostila.



O **Conteúdo Extra Online** foi tirado de diversas fontes da internet e **não** foi revisado.



A Apostilas Opção **não** se responsabiliza pelo **Conteúdo Extra Online**.



---

# LÍNGUA PORTUGUESA

---

1. LEITURA E COMPREENSÃO DE TEXTOS: 1.1 ASSUNTO. 1.2 ESTRUTURAÇÃO DO TEXTO. 1.3 IDEIAS PRINCIPAIS E SECUNDÁRIAS. 1.4 RELAÇÃO ENTRE AS IDEIAS. 1.5 EFEITOS DE SENTIDO. 1.6 FIGURAS DE LINGUAGEM. 1.7 RECURSOS DE ARGUMENTAÇÃO. 1.8 INFORMAÇÕES IMPLÍCITAS: PRESSUPOSTOS E SUBENTENDIDOS.

**Texto** – é um conjunto de ideias organizadas e relacionadas entre si, formando um todo significativo capaz de produzir interação comunicativa (capacidade de codificar e decodificar).

**Contexto** – um texto é constituído por diversas frases. Em cada uma delas, há uma informação que se liga com a anterior e/ou com a posterior, criando condições para a estruturação do conteúdo a ser transmitido. A essa interligação dá-se o nome de *contexto*. O relacionamento entre as frases é tão grande que, se uma frase for retirada de seu contexto original e analisada separadamente, poderá ter um significado diferente daquele inicial.

**Intertexto** - comumente, os textos apresentam referências diretas ou indiretas a outros autores através de citações. Esse tipo de recurso denomina-se *intertexto*.

**Interpretação de texto** - o objetivo da interpretação de um texto é a identificação de sua ideia principal. A partir daí, localizam-se as ideias secundárias - ou fundamentações -, as argumentações - ou explicações -, que levam ao esclarecimento das questões apresentadas na prova.

Normalmente, numa prova, o candidato deve:

1- **Identificar** os elementos fundamentais de uma argumentação, de um processo, de uma época (neste caso, procuram-se os verbos e os advérbios, os quais definem o tempo).

2- **Comparar** as relações de semelhança ou de diferenças entre as situações do texto.

3- **Comentar**/relacionar o conteúdo apresentado com uma realidade.

4- **Resumir** as ideias centrais e/ou secundárias.

5- **Parafrasear** = reescrever o texto com outras palavras.

### Condições básicas para interpretar

Fazem-se necessários:

- Conhecimento histórico-literário (escolas e gêneros literários, estrutura do texto), leitura e prática;
- Conhecimento gramatical, estilístico (qualidades do texto) e semântico;

**Observação** – na semântica (significado das palavras) incluem-se: *homônimos e parônimos, denotação e conotação, sinonímia e antonímia, polissemia, figuras de linguagem*, entre outros.

- Capacidade de observação e de síntese;
- Capacidade de raciocínio.

### Interpretar / Compreender

**Interpretar** significa:

- *Explicar, comentar, julgar, tirar conclusões, deduzir.*
- *Através do texto, infere-se que...*
- *É possível deduzir que...*
- *O autor permite concluir que...*
- *Qual é a intenção do autor ao afirmar que...*

**Compreender** significa

- *entendimento, atenção ao que realmente está escrito.*
- *o texto diz que...*
- *é sugerido pelo autor que...*
- *de acordo com o texto, é correta ou errada a afirmação...*
- *o narrador afirma...*

### Erros de interpretação

- **Extrapolação** (“viagem”) = ocorre quando se sai do contexto, acrescentando ideias que não estão no texto, quer por conhecimento prévio do tema quer pela imaginação.

- **Redução** = é o oposto da extrapolção. Dá-se atenção apenas a um aspecto (esquecendo que um texto é um conjunto de ideias), o que pode ser insuficiente para o entendimento do tema desenvolvido.

- **Contradição** = às vezes o texto apresenta ideias contrárias às do candidato, fazendo-o tirar conclusões equivocadas e, conseqüentemente, errar a questão.

**Observação** - Muitos pensam que existem a ótica do escritor e a ótica do leitor. Pode ser que existam, mas numa prova de concurso, o que deve ser levado em consideração é o que o autor diz e nada mais.

**Coesão** - é o emprego de mecanismo de sintaxe que relaciona palavras, orações, frases e/ou parágrafos entre si. Em outras palavras, a coesão dá-se quando, através de um pronome relativo, uma conjunção (NEXOS), ou um pronome oblíquo átono, há uma relação correta entre o que se vai dizer e o que já foi dito.

**Observação** – São muitos os erros de coesão no dia a dia e, entre eles, está o mau uso do pronome relativo e do pronome oblíquo átono. Este depende da regência do verbo; aquele, do seu antecedente. Não se pode esquecer também de que os pronomes relativos têm, cada um, valor semântico, por isso a necessidade de adequação ao antecedente.

Os pronomes relativos são muito importantes na interpretação de texto, pois seu uso incorreto traz erros de coesão. Assim sendo, deve-se levar em consideração que existe um pronome relativo adequado a cada circunstância, a saber:

- *que* (neutro) - relaciona-se com qualquer antecedente, mas depende das condições da frase.
- *qual* (neutro) idem ao anterior.
- *quem* (pessoa)
- *cujo* (posse) - antes dele aparece o possuidor e depois o objeto possuído.
- *como* (modo)



- onde (lugar)
- quando (tempo)
- quanto (montante)

Exemplo:

Falou tudo QUANTO queria (correto)

Falou tudo QUE queria (errado - antes do QUE, deveria aparecer o demonstrativo O).

### Dicas para melhorar a interpretação de textos

- Leia todo o texto, procurando ter uma visão geral do assunto. *Se ele for longo, não desista! Há muitos candidatos na disputa, portanto, quanto mais informação você absorver com a leitura, mais chances terá de resolver as questões.*

- Se encontrar palavras desconhecidas, não interrompa a leitura.

- Leia, leia bem, leia profundamente, ou seja, leia o texto, pelo menos, duas vezes – *ou quantas forem necessárias.*

- *Procure fazer inferências, deduções (chegar a uma conclusão).*

- **Volte ao texto quantas vezes precisar.**

- **Não permita que prevaleçam suas ideias sobre as do autor.**

- Fragmento o texto (parágrafos, partes) para melhor compreensão.

- **Verifique, com atenção e cuidado, o enunciado de cada questão.**

- O autor defende ideias e você deve percebê-las.

- Observe as relações interparágrafos. Um parágrafo geralmente mantém com outro uma relação de continuação, conclusão ou falsa oposição. Identifique muito bem essas relações.

- Sublinhe, em cada parágrafo, o tópico frasal, ou seja, a ideia mais importante.

- **Nos enunciados, grife palavras como “correto” ou “incorreto”, evitando, assim, uma confusão na hora da resposta – o que vale não somente para Interpretação de Texto, mas para todas as demais questões!**

- Se o foco do enunciado for o tema ou a ideia principal, leia com atenção a introdução e/ou a conclusão.

- Olhe com especial atenção os pronomes relativos, pronomes pessoais, pronomes demonstrativos, etc., chamados *vocábulos relatores*, porque remetem a outros vocábulos do texto.

Fontes de pesquisa:

<http://www.tudosobreconcursos.com/materiais/portugues/como-interpretar-textos>

<http://portuguesemfoco.com/pf/09-dicas-para-melhorar-a-interpretacao-de-textos-em-provas>

<http://www.portuguesnarede.com/2014/03/dicas-para-voce-interpretar-melhor-um.html>

<http://vestibular.uol.com.br/cursinho/questoes/questao-117-portugues.htm>

## QUESTÕES

1-) (SECRETARIA DE ESTADO DA ADMINISTRAÇÃO PÚBLICA DO DISTRITO FEDERAL/DF – TÉCNICO EM ELETRÔNICA – IADES/2014)

Gratuidades

Crianças com até cinco anos de idade e adultos com mais de 65 anos de idade têm acesso livre ao Metrô-DF. Para os menores, é exigida a certidão de nascimento e, para os idosos, a carteira de identidade. Basta apresentar um documento de identificação aos funcionários posicionados no bloqueio de acesso.

Disponível em: <<http://www.metro.df.gov.br/estacoes/gratuidades.html>> Acesso em: 3/3/2014, com adaptações.

Conforme a mensagem do primeiro período do texto, assinale a alternativa correta.

(A) Apenas as crianças com até cinco anos de idade e os adultos com 65 anos em diante têm acesso livre ao Metrô-DF.

(B) Apenas as crianças de cinco anos de idade e os adultos com mais de 65 anos têm acesso livre ao Metrô-DF.

(C) Somente crianças com, no máximo, cinco anos de idade e adultos com, no mínimo, 66 anos têm acesso livre ao Metrô-DF.

(D) Somente crianças e adultos, respectivamente, com cinco anos de idade e com 66 anos em diante, têm acesso livre ao Metrô-DF.

(E) Apenas crianças e adultos, respectivamente, com até cinco anos de idade e com 65 anos em diante, têm acesso livre ao Metrô-DF.

1-) Dentre as alternativas apresentadas, a única que condiz com as informações expostas no texto é “Somente crianças com, no máximo, cinco anos de idade e adultos com, no mínimo, 66 anos têm acesso livre ao Metrô-DF”.

RESPOSTA: “C”.

2-) (SUSAM/AM – TÉCNICO (DIREITO) – FGV/2014 - adaptada) “Se alguém que é gay procura Deus e tem boa vontade, quem sou eu para julgá-lo?” a declaração do Papa Francisco, pronunciada durante uma entrevista à imprensa no final de sua visita ao Brasil, ecoou como um trovão mundo afora. Nela existe mais forma que substância – mas a forma conta”. (...) (Axé Silva, O Mundo, setembro 2013)

O texto nos diz que a declaração do Papa ecoou como um trovão mundo afora. Essa comparação traz em si mesma dois sentidos, que são

(A) o barulho e a propagação.

(B) a propagação e o perigo.

(C) o perigo e o poder.

(D) o poder e a energia.

(E) a energia e o barulho.

2-) Ao comparar a declaração do Papa Francisco a um trovão, provavelmente a intenção do autor foi a de mostrar o “barulho” que ela causou e sua propagação mundo afora. Você pode responder à questão por eliminação: a segunda opção das alternativas relaciona-se a “mundo afora”, ou seja, que se propaga, espalha. Assim, sobraria apenas a alternativa A!

RESPOSTA: “A”.

3-) (SECRETARIA DE ESTADO DE ADMINISTRAÇÃO PÚBLICA DO DISTRITO FEDERAL/DF – TÉCNICO EM CONTABILIDADE – IADES/2014 - adaptada)

Concha Acústica

Localizada às margens do Lago Paranoá, no Setor de Clubes Esportivos Norte (ao lado do Museu de Arte de Brasília – MAB), está a Concha Acústica do DF. Projetada por Oscar Niemeyer, foi inaugurada oficialmente em 1969 e doada pela Terracap à Fundação Cultural de Brasília (hoje Secretaria de Cultura), destinada a espetáculos ao ar livre. Foi o primeiro grande palco da cidade.

Disponível em: <<http://www.cultura.df.gov.br/nossa-cultura/concha-acustica.html>>. Acesso em: 21/3/2014, com adaptações.

Assinale a alternativa que apresenta uma mensagem compatível com o texto.

(A) A Concha Acústica do DF, que foi projetada por Oscar Niemeyer, está localizada às margens do Lago Paranoá, no Setor de Clubes Esportivos Norte.

(B) Oscar Niemeyer projetou a Concha Acústica do DF em 1969.

(C) Oscar Niemeyer doou a Concha Acústica ao que hoje é a Secretaria de Cultura do DF.

(D) A Terracap transformou-se na Secretaria de Cultura do DF.

(E) A Concha Acústica foi o primeiro palco de Brasília.

3-) Recorramos ao texto: “Localizada às margens do Lago Paranoá, no Setor de Clubes Esportivos Norte (ao lado do Museu de Arte de Brasília – MAB), está a Concha Acústica do DF. Projetada por Oscar Niemeyer”. As informações contidas nas demais alternativas são incoerentes com o texto.

RESPOSTA: “A”.

### GÊNEROS TEXTUAIS

São os textos materializados que encontramos em nosso cotidiano; tais textos apresentam características sócio-comunicativas definidas por seu estilo, função, composição, conteúdo e canal. Como exemplos, temos: *receita culinária, e-mail, reportagem, monografia, poema, editorial, piada, debate, agenda, inquérito policial, fórum, blog, etc.*

A escolha de um determinado gênero discursivo depende, em grande parte, da situação de produção, ou seja, a finalidade do texto a ser produzido, quem são os locutores e os interlocutores, o meio disponível para veicular o texto, etc.

Os gêneros discursivos geralmente estão ligados a esferas de circulação. Assim, na *esfera jornalística*, por exemplo, são comuns gêneros como *notícias, reportagens, editoriais, entrevistas* e outros; na *esfera de divulgação científica* são comuns gêneros como *verbete de dicionário ou de enciclopédia, artigo ou ensaio científico, seminário, conferência*.

Fontes de pesquisa:

<http://www.brasilescola.com/redacao/tipologia-textual.htm>

*Português linguagens: volume 1* / Wiliam Roberto Cejeira, Thereza Cochar Magalhães. – 7ªed. Reform. – São Paulo: Saraiva, 2010.

*Português – Literatura, Produção de Textos & Gramática – volume único* / Samira Yousseff Campedelli, Jésus Barbosa Souza. – 3. Ed. – São Paulo: Saraiva, 2002.

### TIPOLOGIA TEXTUAL

A todo o momento nos deparamos com vários textos, sejam eles verbais ou não verbais. Em todos há a presença do discurso, isto é, a ideia intrínseca, a essência daquilo que está sendo transmitido entre os interlocutores. Estes interlocutores são as peças principais em um diálogo ou em um texto escrito.

É de fundamental importância sabermos classificar os textos com os quais travamos convivência no nosso dia a dia. Para isso, precisamos saber que existem tipos textuais e gêneros textuais.

Comumente relatamos sobre um acontecimento, um fato presenciado ou ocorrido conosco, expomos nossa opinião sobre determinado assunto, descrevemos algum lugar que visitamos, fazemos um retrato verbal sobre alguém que acabamos de conhecer ou ver. É exatamente nessas situações corriqueiras que classificamos os nossos textos naquela tradicional tipologia: Narração, Descrição e Dissertação.

#### As tipologias textuais caracterizam-se pelos aspectos de ordem linguística

Os tipos textuais designam uma sequência definida pela natureza linguística de sua composição. São observados aspectos lexicais, sintáticos, tempos verbais, relações lógicas. Os tipos textuais são o *narrativo, descritivo, argumentativo/dissertativo, injuntivo e expositivo*.

- **Textos narrativos** – constituem-se de verbos de ação demarcados no tempo do universo narrado, como também de advérbios, como é o caso de *antes, agora, depois*, entre outros: *Ela entrava em seu carro quando ele apareceu. Depois de muita conversa, resolveram...*

- **Textos descritivos** – como o próprio nome indica, descrevem características tanto físicas quanto psicológicas acerca de um determinado indivíduo ou objeto. Os tempos verbais aparecem demarcados no presente ou no pretérito imperfeito: *“Tinha os cabelos mais negros como a asa da graúna...”*

- **Textos expositivos** – Têm por finalidade explicar um assunto ou uma determinada situação que se almeje desenvolvê-la, enfatizando acerca das razões de ela acontecer, como em: *O cadastramento irá se prorrogar até o dia 02 de dezembro, portanto, não se esqueça de fazê-lo, sob pena de perder o benefício.*

- **Textos injuntivos (instrucional)** – Trata-se de uma modalidade na qual as ações são prescritas de forma sequencial, utilizando-se de verbos expressos no imperativo, infinitivo ou futuro do presente: *Misture todos os ingredientes e bata no liquidificador até criar uma massa homogênea.*

- **Textos argumentativos (dissertativo)** – Demarcam-se pelo predomínio de operadores argumentativos, revelados por uma carga ideológica constituída de argumentos e contra-argumentos que justificam a posição assumida acerca de um determinado assunto: *A mulher do mundo contemporâneo luta cada vez mais para conquistar seu espaço no mercado de trabalho, o que significa que os gêneros estão em complementação, não em disputa.*

### ESTRUTURAÇÃO DO TEXTO.

Primeiramente, o que nos faz produzir um texto é a capacidade que temos de pensar. Por meio do pensamento, elaboramos todas as informações que recebemos e orientamos as ações que interferem na realidade e organização de nossos escritos. O que lemos é produto de um pensamento transformado em texto.

Logo, como cada um de nós tem seu modo de pensar, quando escrevemos sempre procuramos uma maneira organizada do leitor compreender as nossas ideias. A finalidade da escrita é direcionar totalmente o que você quer dizer, por meio da comunicação.

Para isso, os elementos que compõem o texto se subdividem em: introdução, desenvolvimento e conclusão. Todos eles devem ser organizados de maneira equilibrada.

#### Introdução

Caracterizada pela entrada no assunto e a argumentação inicial. A ideia central do texto é apresentada nessa etapa. Essa apresentação deve ser direta, sem rodeios. O seu tamanho raramente excede a 1/5 de todo o texto. Porém, em textos mais curtos, essa proporção não é equivalente. Neles, a introdução pode ser o próprio título. Já nos textos mais longos, em que o assunto é exposto em várias páginas, ela pode ter o tamanho de um capítulo ou de uma parte precedida por subtítulo. Nessa situação, pode ter vários parágrafos. Em redações mais comuns, que em média têm de 25 a 80 linhas, a introdução será o primeiro parágrafo.

#### Desenvolvimento

A maior parte do texto está inserida no desenvolvimento, que é responsável por estabelecer uma ligação entre a introdução e a conclusão. É nessa etapa que são elaboradas as ideias, os dados e os argumentos que sustentam e dão base às explicações e posições do autor. É caracte-

terizado por uma “ponte” formada pela organização das ideias em uma sequência que permite formar uma relação equilibrada entre os dois lados.

O autor do texto revela sua capacidade de discutir um determinado tema no desenvolvimento, e é através desse que o autor mostra sua capacidade de defender seus pontos de vista, além de dirigir a atenção do leitor para a conclusão. As conclusões são fundamentadas a partir daqui.

Para que o desenvolvimento cumpra seu objetivo, o escritor já deve ter uma ideia clara de como será a conclusão. Daí a importância em planejar o texto.

Em média, o desenvolvimento ocupa 3/5 do texto, no mínimo. Já nos textos mais longos, pode estar inserido em capítulos ou trechos destacados por subtítulos. Apresentar-se-á no formato de parágrafos medianos e curtos.

Os principais erros cometidos no desenvolvimento são o desvio e a desconexão da argumentação. O primeiro está relacionado ao autor tomar um argumento secundário que se distancia da discussão inicial, ou quando se concentra em apenas um aspecto do tema e esquece o seu todo. O segundo caso acontece quando quem redige tem muitas ideias ou informações sobre o que está sendo discutido, não conseguindo estruturá-las. Surge também a dificuldade de organizar seus pensamentos e definir uma linha lógica de raciocínio.

#### Conclusão

Considerada como a parte mais importante do texto, é o ponto de chegada de todas as argumentações elaboradas. As ideias e os dados utilizados convergem para essa parte, em que a exposição ou discussão se fecha.

Em uma estrutura normal, ela não deve deixar uma brecha para uma possível continuidade do assunto; ou seja, possui atributos de síntese. A discussão não deve ser encerrada com argumentos repetitivos, como por exemplo: “Portanto, como já dissemos antes...”, “Concluindo...”, “Em conclusão...”.

Sua proporção em relação à totalidade do texto deve ser equivalente ao da introdução: de 1/5. Essa é uma das características de textos bem redigidos.

Os seguintes erros aparecem quando as conclusões ficam muito longas:

- O problema aparece quando não ocorre uma exploração devida do desenvolvimento, o que gera uma invasão das ideias de desenvolvimento na conclusão.

- Outro fator consequente da insuficiência de fundamentação do desenvolvimento está na conclusão precisar de maiores explicações, ficando bastante vazia.

- Enrolar e “encher linguiça” são muito comuns no texto em que o autor fica girando em torno de ideias redundantes ou paralelas.

- Uso de frases vazias que, por vezes, são perfeitamente dispensáveis.

- Quando não tem clareza de qual é a melhor conclusão, o autor acaba se perdendo na argumentação final.

Em relação à abertura para novas discussões, a conclusão não pode ter esse formato, **exceto** pelos seguintes fatores:

- Para não influenciar a conclusão do leitor sobre temas polêmicos, o autor deixa a conclusão em aberto.
- Para estimular o leitor a ler uma possível continuação do texto, o autor não fecha a discussão de propósito.
- Por apenas apresentar dados e informações sobre o tema a ser desenvolvido, o autor não deseja concluir o assunto.
- Para que o leitor tire suas próprias conclusões, o autor enumera algumas perguntas no final do texto.

A maioria dessas falhas pode ser evitada se antes o autor fizer um esboço de todas as suas ideias. Essa técnica é um roteiro, em que estão presentes os planejamentos. Naquele devem estar indicadas as melhores sequências a serem utilizadas na redação; ele deve ser o mais enxuto possível.

Fonte de pesquisa:

[http://producao-de-textos.info/mos/view/Caracter%C3%ADsticas\\_e\\_Estruturas\\_do\\_Texto/](http://producao-de-textos.info/mos/view/Caracter%C3%ADsticas_e_Estruturas_do_Texto/)

### IDEIAS PRINCIPAIS E SECUNDÁRIAS. RELAÇÃO ENTRE AS IDEIAS. EFEITOS DE SENTIDO.

Identificando o tema de um texto

O tema é a ideia principal do texto. É com base nessa ideia principal que o texto será desenvolvido. Para que você consiga identificar o tema de um texto, é necessário relacionar as diferentes informações de forma a construir o seu sentido global, ou seja, você precisa relacionar as múltiplas partes que compõem um todo significativo, que é o texto.

Em muitas situações, por exemplo, você foi estimulado a ler um texto por sentir-se atraído pela temática resumida no título. Pois o título cumpre uma função importante: antecipar informações sobre o assunto que será tratado no texto.

Em outras situações, você pode ter abandonado a leitura porque achou o título pouco atraente ou, ao contrário, sentiu-se atraído pelo título de um livro ou de um filme, por exemplo. É muito comum as pessoas se interessarem por temáticas diferentes, dependendo do sexo, da idade, escolaridade, profissão, preferências pessoais e experiência de mundo, entre outros fatores.

Mas, sobre que tema você gosta de ler? Esportes, namoro, sexualidade, tecnologia, ciências, jogos, novelas, moda, cuidados com o corpo? Perceba, portanto, que as temáticas são praticamente infinitas e saber reconhecer o tema de um texto é condição essencial para se tornar um leitor hábil. Vamos, então, começar nossos estudos?

Propomos, inicialmente, que você acompanhe um exercício bem simples, que, intuitivamente, todo leitor faz ao ler um texto: reconhecer o seu tema. Vamos ler o texto a seguir?

### CACHORROS

Os zoólogos acreditam que o cachorro se originou de uma espécie de lobo que vivia na Ásia. Depois os cães se juntaram aos seres humanos e se espalharam por quase todo o mundo. Essa amizade começou há uns 12 mil anos, no tempo em que as pessoas precisavam caçar para se alimentar. Os cachorros perceberam que, se não atacassem os humanos, podiam ficar perto deles e comer a comida que sobrava. Já os homens descobriram que os cachorros podiam ajudar a caçar, a cuidar de rebanhos e a tomar conta da casa, além de serem ótimos companheiros. Um colaborava com o outro e a parceria deu certo.

Ao ler apenas o título “Cachorros”, você deduziu sobre o possível assunto abordado no texto. Embora você imagine que o texto vai falar sobre cães, você ainda não sabia exatamente o que ele falaria sobre cães. Repare que temos várias informações ao longo do texto: a hipótese dos zoólogos sobre a origem dos cães, a associação entre eles e os seres humanos, a disseminação dos cães pelo mundo, as vantagens da convivência entre cães e homens.

As informações que se relacionam com o tema chamamos de subtemas (ou ideias secundárias). Essas informações se integram, ou seja, todas elas caminham no sentido de estabelecer uma unidade de sentido. Portanto, pense: sobre o que exatamente esse texto fala? Qual seu assunto, qual seu tema? Certamente você chegou à conclusão de que o texto fala sobre a relação entre homens e cães. Se foi isso que você pensou, parabéns! Isso significa que você foi capaz de identificar o tema do texto!

Fonte: <https://portuguesrapido.com/tema-ideia-central-e-ideias-secundarias/>

### FIGURAS DE LINGUAGEM.

#### Figura de Palavra

A figura de palavra consiste na substituição de uma palavra por outra, isto é, no emprego figurado, simbólico, seja por uma relação muito próxima (contiguidade), seja por uma associação, uma comparação, uma similaridade. Estes dois conceitos básicos - contiguidade e similaridade - permitem-nos reconhecer dois tipos de figuras de palavras: a *metáfora* e a *metonímia*.

#### Metáfora

Consiste em utilizar uma palavra ou uma expressão em lugar de outra, sem que haja uma relação real, mas em virtude da circunstância de que o nosso espírito as associa e percebe entre elas certas semelhanças. É o emprego da palavra fora de seu sentido normal.

**Observação:** toda metáfora é uma espécie de comparação implícita, em que o elemento comparativo não aparece.

*Seus olhos são como luzes brilhantes.*



---

# **LEGISLAÇÃO/ ESTRUTURA E FUNCIONAMENTO**

---

**1. PRINCÍPIOS E OBJETIVOS DA EDUCAÇÃO BRASILEIRA.**

Quando se propõe a trabalhar com crianças bem pequenas, deve-se ter como princípio, conhecer seus interesses e necessidades. Isso significa saber verdadeiramente quem são saber um pouco da história de cada uma, conhecer a família, as características de sua faixa etária e a fase de desenvolvimento em que se encontra, além de considerar o tempo que permanecem na escola. Só assim pode-se compreender quais são as reais possibilidades dessas crianças, lembrando que, para elas, a fase inicial é a porta de entrada para uma vida social mais ampla, longe do ambiente familiar. Cuidar e educar é impregnar a ação pedagógica de consciência, estabelecendo uma visão integrada do desenvolvimento da criança com base em concepções que respeitem a diversidade, o momento e a realidade, peculiares à infância. Desta forma, o educador deve estar em permanente estado de observação e vigilância para que não transforme as ações em rotinas mecanizadas, guiadas por regras.

Consciência é a ferramenta de sua prática, que embasa teoricamente, inova tanto a ação quanto à própria teoria. Cuidar e educar implica reconhecer que o desenvolvimento, a construção dos saberes, a constituição do ser não ocorre em momentos e de maneira compartimentada. A criança é um ser completo, tendo sua interação social e construção como ser humano permanentemente estabelecido em tempo integral.

Cuidar e educar significa compreender que o espaço/tempo em que a criança vive exige seu esforço particular e a mediação dos adultos como forma de proporcionar ambientes que estimulem a curiosidade com consciência e responsabilidade. Portanto, neste trabalho faz-se uma reflexão baseada na observação sobre o que consiste o cuidar e o educar, bem como, discute-se as bases do significado de cuidar e educar, ressaltando seu caráter de unicidade, ao invés de dupla tarefa.

Durante muito tempo, as instituições organizavam seu espaço e sua rotina diária em função de ideias de assistência, de custódia e de higiene da criança. Modificar essa concepção de educação assistencialista significa atentar para várias questões que vão além dos aspectos legais. Envolve, principalmente, assumir as especificidades da educação infantil e rever concepções sobre a infância, as relações entre classes sociais, as responsabilidades da sociedade e o papel do Estado diante de crianças pequenas. Além disso, não podemos deixar de falar da ação conjunta dos educadores e demais membros da equipe da instituição (cozinheira, faxineira e coordenadora), pois é essencial para garantir que o cuidar e o educar aconteçam de forma integrada. Essa atitude é contemplada desde o planejamento educacional até a realização das atividades em si, portanto a partir do momento em que se está trocando ou alimentando uma criança, ao mesmo tempo se está educando/estimulando a mesma.

Na educação infantil o “cuidar” é parte integrante da educação, embora possa exigir conhecimentos, habilidades e instrumentos que exploram a dimensão pedagógica. Cuidar de uma criança em um contexto educativo demanda a integração de vários campos de conhecimento e a cooperação de profissionais de diferentes áreas. O cuidado precisa considerar, principalmente, as necessidades das crianças, que quando observadas, ouvidas e respeitadas, podem dar pistas importantes sobre a qualidade do que estão recebendo. Os procedimentos de cuidado também precisam seguir os princípios de promoção da saúde. Para se atingir os objetivos dos cuidados com a preservação da vida e com o desenvolvimento das capacidades humanas, é necessário que as atitudes e procedimentos estejam baseadas em conhecimentos específicos sobre desenvolvimento biológico, emocional, e intelectual das crianças, levando em conta diferentes realidades sócio-culturais (BRASIL, 1998, p. 25).

É de suma importância que as instituições de educação infantil incorporem de maneira integrada as funções de cuidar e educar, não mais diferenciando, nem hierarquizando os profissionais e instituições que atuam com crianças pequenas ou àqueles que trabalham com as de maior idade. A instituição de educação infantil deve tornar acessível a todas as crianças que a frequentam, indiscriminadamente, elementos da cultura que enriquecem o seu desenvolvimento e inserção social. Cumpre um papel socializador, propiciando o desenvolvimento da identidade das crianças, por meio de aprendizagens diversificadas, realizadas em situações de interação (BRASIL, 1998, p. 23). Pode-se oferecer às crianças, condições para as aprendizagens que ocorrem nas brincadeiras e àquelas advindas de situações pedagógicas intencionais ou aprendizagens orientadas pelos adultos.

Contudo, é importante ressaltar que essas aprendizagens, de natureza diversa, ocorrem de maneira integrada no processo de desenvolvimento infantil. Educar significa, portanto, propiciar situações de cuidados, brincadeiras e aprendizagens orientadas de forma integrada e que possam contribuir para o desenvolvimento das capacidades infantis de relação interpessoal, de ser e estar com os outros em uma atitude básica de aceitação, de respeito e confiança, e o acesso, pelas crianças aos conhecimentos mais amplos da realidade social e cultural. Nesse processo, a educação infantil poderá auxiliar o desenvolvimento das capacidades de apropriação e conhecimento das potencialidades corporais, afetivas, emocionais, estéticas e éticas, na perspectiva de contribuir para a formação de crianças felizes e saudáveis. Sendo assim, o processo educativo é realizado de várias formas: na família, na rua, nos grupos sociais e, também, na instituição. Educar, nessa primeira etapa da vida, não pode ser confundido com cuidar, ainda que crianças (especialmente as de zero a 18 meses) necessitem de cuidados elementares para garantia da própria sobrevivência. O que deve permear a discussão não são os cuidados que as crianças devem receber, mas o modo como elas devem recebê-los, já que se alimentar, assear-se, brincar, dormir, interagir são direitos inalienáveis à infância.

Para educar, faz-se necessário que o educador crie situações significativas de aprendizagem, se quiser alcançar o desenvolvimento de habilidades cognitivas, psicomotoras e socioafetivas, mas e, sobretudo, fundamental que a formação da criança seja vista como um ato inacabado, sempre sujeito a novas inserções, a novos recuos, a novas tentativas.

Torna-se necessária uma parceria de todos para o bem-estar do educando. Cuidar e educar envolve estudo, dedicação, cooperação, cumplicidade e, principalmente, amor de todos os responsáveis pelo processo, que se mostra dinâmico e em constante evolução. Para que os projetos educativos das instituições possam, de fato, representar esse diálogo e debate constante, é preciso ter educadores que estejam comprometidos com a prática educacional, capazes de responder às demandas familiares e das crianças, assim como às questões específicas relativas aos cuidados e aprendizagens infantis. A formação do educador infantil deve estar baseada na concepção de educação infantil. Deve buscar a superação da dicotomia educação/assistência, levando em conta o duplo objetivo da educação infantil de cuidar e educar. O educador precisa perceber que, desde bem pequenas, as crianças apresentam atitudes de interesse em descobrir o mundo que as cerca, elas são curiosas e querem respostas a seus porquês, o trabalho do educador é estimular e orientar as experiências por elas vividas e trazidas de casa, para que, no seu dia-a-dia, elas possam construir seu próprio conhecimento.

O agir pedagógico deve atender às reais necessidades das crianças, deve ser criativo, flexível, atendendo à individualidade e ao coletivo. Será o eixo organizador da aquisição e da construção do conhecimento, a fim de que a criança passe de um patamar a outro na construção de sua aprendizagem. Pensar sobre isto implica reinventar o espaço de salas para que neles se deem as interações do sujeito com o mundo físico e social, oportunizando-lhe vivências e situações de troca de ponto de vista, tomadas de decisões, sendo promovido, assim, sua autonomia e cooperação, tão importantes para a formação de um novo cidadão. Portanto, podemos concluir dizendo que as instituições infantis são um dos contextos de desenvolvimento da criança. Além de prestar cuidados físicos, ela cria condições para o seu desenvolvimento cognitivo, simbólico, social e emocional. O importante é que a instituição seja pensada não como instituição substituta da família, mas como ambiente de socialização diferente do familiar. Nela se dá o cuidado e a educação de crianças, que aí vivem, convivem, exploram, conhecem, construindo uma visão de mundo e de si mesmas, constituindo-se como sujeito. A todo instante em que se relaciona com outras pessoas, se é educador e educando, pois se ensina e aprende-se trocando experiências e pratica-se o cuidar e o educar nas mais diversas atividades rotineiras. As crianças pequenas ainda estão desvendando o mundo, tudo é novo, deve ser trabalhado e aprendido, não são independentes e autônomas para os próprios cuidados pessoais, precisam ser ajudadas e orientadas a construir hábitos e atitudes corretas, estimuladas na fala e aprimoradas em seu vocabulário.

A vida na instituição infantil deve funcionar com base na tríade pais-educadores crianças. O bom relacionamento entre esses três personagens é fundamental durante o processo de inserção da criança na vida escolar, além de representar a ação conjunta rumo à consolidação de uma pedagogia voltada para a infância. Separar o que é dever dos pais e o que é dever do educador pode significar a perda de certos momentos de formação e aperfeiçoamento do indivíduo que, em alguns casos, poderão jamais ser vivenciados novamente e acarretar danos em sua vida para sempre. Finalmente o educador não pode trabalhar somente com o intelectual da criança, não são máquinas sem sentimentos. Em todo momento deve sentir e proporcionar às crianças momentos que lhes façam crescer, refletir e tomar decisões direcionadas ao aprendizado com coerência e justiça, o que não é tarefa fácil

## 2. ORGANIZAÇÃO DA EDUCAÇÃO NO BRASIL.

A Estrutura Organizacional da escola depende muito de suas necessidades. Predominantemente, o organograma é elaborado pela Secretaria da Educação dando uniformidade à rede, melhorando o acompanhamento e intervenções por parte desta secretaria. Contudo, a escola deve fazer a sua parte e organizar-se para que os serviços realizados nesta aconteça em tempo hábil e com excelência. Portanto, o organograma demonstra como a escola ou entidade está organizada para realização de um serviço, mas, veja bem, não adianta ter uma estrutura organizacional se cada setor não realizar sua função específica, dando condições que outro setor a faça também. As funções setoriais não devem misturar entre si, por conta de algum setor ficar sobrecarregado e não realizar satisfatoriamente a sua função. Cada setor deve ter seus instrumentais próprios, adequados ao serviço que presta. É responsabilidade da Direção a organização, as intervenções propícias e a fiscalização do cumprimento de suas funções.

O estudo da escola como organização de trabalho não é novo, há toda uma pesquisa sobre administração escolar que remonta aos pioneiros da educação nova, nos anos 30. Esses estudos se deram no âmbito da Administração Escolar e, frequentemente, estiveram marcados por uma concepção burocrática, funcionalista, aproximando a organização escolar da organização empresarial. Tais estudos eram identificados com o campo de conhecimentos denominado Administração e Organização Escolar ou, simplesmente Administração Escolar. Nos anos 80, com as discussões sobre reforma curricular dos cursos de Pedagogia e de Licenciaturas, a disciplina passou em muitos lugares a ser denominada de Organização do Trabalho Pedagógico ou Organização do Trabalho Escolar, adotando um enfoque crítico, frequentemente restringido a uma análise crítica da escola dentro da organização do trabalho no Capitalismo. Houve pouca preocupação, com algumas exceções, com os aspectos propriamente organizacionais e técnico-administrativos da escola.

É sempre útil distinguir, no estudo desta questão, um enfoque científico-racional e um enfoque crítico, de cunho sócio-político. Não é difícil aos futuros professores fazerem distinção entre essas duas concepções de organização e gestão da escola. No primeiro enfoque, a organização escolar é tomada como uma realidade objetiva, neutra, técnica, que funciona racionalmente; portanto, pode ser planejada, organizada e controlada, de modo a alcançar maiores índices de eficácia e eficiência. As escolas que operam nesse modelo dão muito peso à estrutura organizacional: organograma de cargos e funções, hierarquia de funções, normas e regulamentos, centralização das decisões, baixo grau de participação das pessoas que trabalham na organização, planos de ação feitos de cima para baixo. Este é o modelo mais comum de funcionamento da organização escolar.

O segundo enfoque vê a organização escolar basicamente como um sistema que agrega pessoas, importando bastante a intencionalidade e as interações sociais que acontecem entre elas, o contexto sócio-político etc. A organização escolar não seria uma coisa totalmente objetiva e funcional, um elemento neutro a ser observado, mas uma construção social levada a efeito pelos professores, alunos, pais e integrantes da comunidade próxima. Além disso, não seria caracterizado pelo seu papel no mercado mas pelo interesse público. A visão crítica da escola resulta em diferentes formas de viabilização da gestão democrática, conforme veremos em seguida.

Com base nos estudos existentes no Brasil sobre a organização e gestão escolar e nas experiências levadas a efeito nos últimos anos, é possível apresentar, de forma esquemática, três das concepções de organização e gestão: a técnico-científica (ou funcionalista), a autogestionária e a democrático-participativa.

A concepção *técnico-científica* baseia-se na hierarquia de cargos e funções visando a racionalização do trabalho, a eficiência dos serviços escolares. Tende a seguir princípios e métodos da administração empresarial. Algumas características desse modelo são:

- Prescrição detalhada de funções, acentuando-se a divisão técnica do trabalho escolar (tarefas especializadas).
- Poder centralizado do diretor, destacando-se as relações de subordinação em que uns têm mais autoridades do que outros.
- Ênfase na administração (sistema de normas, regras, procedimentos burocráticos de controle das atividades), às vezes descuidando-se dos objetivos específicos da instituição escolar.
- Comunicação linear (de cima para baixo), baseada em normas e regras.
- Maior ênfase nas tarefas do que nas pessoas.

Atualmente, esta concepção também é conhecida como gestão da qualidade total.

A concepção *autogestionária* baseia-se na responsabilidade coletiva, ausência de direção centralizada e acentuação da participação direta e por igual de todos os membros da instituição. Outras características:

- Ênfase nas inter-relações mais do que nas tarefas.
  - Decisões coletivas (assembleias, reuniões), eliminação de todas as formas de exercício de autoridade e poder.
  - Vínculo das formas de gestão interna com as formas de auto-gestão social (poder coletivo na escola para preparar formas de auto-gestão no plano político).
  - Ênfase na auto-organização do grupo de pessoas da instituição, por meio de eleições e alternância no exercício de funções.
  - Recusa a normas e sistemas de controle, acentuando-se a responsabilidade coletiva.
  - Crença no poder instituinte da instituição (vivência da experiência democrática no seio da instituição para expandi-la à sociedade) e recusa de todo o poder instituído. O caráter instituinte se dá pela prática da participação e auto-gestão, modos pelos quais se contesta o poder instituído.
- A concepção *democrática-participativa* baseia-se na relação orgânica entre a direção e a participação do pessoal da escola. Acentua a importância da busca de objetivos comuns assumidos por todos. Defende uma forma coletiva de gestão em que as decisões são tomadas coletivamente e discutidas publicamente. Entretanto, uma vez tomadas as decisões coletivamente, advoga que cada membro da equipe assumia a sua parte no trabalho, admitindo-se a coordenação e avaliação sistemática da operacionalização das decisões tomada dentro de uma tal diferenciação de funções e saberes.

Outras características desse modelo:

- Definição explícita de objetos sócio-políticos e pedagógicos da escola, pela equipe escolar.
- Articulação entre a atividade de direção e a iniciativa e participação das pessoas da escola e das que se relacionam com ela.
- A gestão é participativa mas espera-se, também, a gestão da participação.
- Qualificação e competência profissional.
- Busca de objetividade no trato das questões da organização e gestão, mediante coleta de informações reais.
- Acompanhamento e avaliação sistemáticos com finalidade pedagógica: diagnóstico, acompanhamento dos trabalhos, reorientação dos rumos e ações, tomada de decisões.
- Todos dirigem e são dirigidos, todos avaliam e são avaliados.

Atualmente, o modelo democrático-participativo tem sido influenciado por uma corrente teórica que compreende a organização escolar como cultura. Esta corrente afirma que a escola não é uma estrutura totalmente objetiva, mensurável, independente das pessoas, ao contrário, ela depende muito das experiências subjetivas das pessoas e de suas interações sociais, ou seja, dos significados que as pessoas dão às coisas enquanto significados socialmente produzidos e mantidos. Em outras palavras, dizer que a organização é uma cultura significa que ela é construída pelos seus próprios membros.



Esta maneira de ver a organização escolar não exclui a presença de elementos objetivos, tais como as ferramentas de poder externas e internas, a estrutura organizacional, e os próprios objetivos sociais e culturais definidos pela sociedade e pelo Estado.

Uma visão sócio-crítica propõe considerar dois aspectos interligados: por um lado, compreende que a organização é uma construção social, apartir da Inteligência subjetiva e cultural das pessoas, por outro, que essa construção não é um processo livre e voluntário, mas mediatizado pela realidade sócio-cultural e política mais ampla, incluindo a influência de forças externas e internas marcadas por interesses de grupos sociais, sempre contraditórios e às vezes conflitivos. Busca relações solidárias, formas participativas, mas também valoriza os elementos internos do processo organizacional- o planejamento, a organização e a gestão, a direção, a avaliação, as responsabilidades individuais dos membros da equipe e a ação organizacional coordenada e supervisionada, já que precisa atender a objetivos sociais e políticos muito claros, em relação à escolarização da população.

As concepções de gestão escolar refletem portanto, posições políticas e concepções de homem e sociedade. O modo como uma escola se organiza e se estrutura tem um caráter pedagógico, ou seja, depende de objetivos mais amplos sobre a relação da escola com a conservação ou a transformação social. A concepção funcionalista, por exemplo, valoriza o poder e a autoridade, exercidas unilateralmente.

Enfatizando relações de subordinação, determinações rígidas de funções, hipervalorizando a racionalização do trabalho, tende a retirar ou, ao menos, diminuir nas pessoas a faculdade de pensar e decidir sobre seu trabalho. Com isso, o grau de envolvimento profissional fica enfraquecido.

As duas outras concepções valorizam o trabalho coletivo, implicando a participação de todos nas decisões. Embora ambas tenham entendimentos das relações de poder dentro da escola, concebem a participação de todos nas decisões como importante ingrediente para a criação e desenvolvimento das relações democráticas e solidárias. Adotamos, neste livro, a concepção democrático-participativa.

**A Estrutura Organizacional de uma Escola**

Toda a instituição escolar necessita de uma estrutura de organização interna, geralmente prevista no Regimento Escolar ou em legislação específica estadual ou municipal. O termo *estrutura* tem aqui o sentido de ordenamento e disposição das funções que asseguram o funcionamento de um todo, no caso a escola. Essa estrutura é comumente representada graficamente num *organograma* um tipo de gráfico que mostra a inter-relações entre os vários setores e funções de uma organização ou serviço. Evidentemente a forma do organograma reflete a concepção de organização e gestão. A estrutura organizacional de escolas se diferencia conforme a legislação dos Estados e Municípios e, obviamente, conforme as concepções de organização e gestão adotada, mas podemos apresentar a estrutura básica com todas as unidades e funções típicas de uma escola.

**Organograma Básico de Escolas**



## Conselho de escola

O Conselho de Escola tem atribuições consultivas, deliberativas e fiscais em questões definidas na legislação estadual ou municipal e no Regimento Escolar. Essas questões, geralmente, envolvem aspectos pedagógicos, administrativos e financeiros. Em vários Estados o Conselho é eleito no início do ano letivo. Sua composição tem uma certa proporcionalidade de participação dos docentes, dos especialistas em educação, dos funcionários, dos pais e alunos, observando-se, em princípio, a paridade dos integrantes da escola (50%) e usuários (50%). Em alguns lugares o Conselho de Escola é chamado de “colegiado” e sua função básica é democratizar as relações de poder (Paro, 1998; Cizeski e Romão, 1997).

## Direção

O diretor coordena, organiza e gerencia todas as atividades da escola, auxiliado pelos demais componentes do corpo de especialistas e de técnicos-administrativos, atendendo às leis, regulamentos e determinações dos órgãos superiores do sistema de ensino e às decisões no âmbito da escola e pela comunidade.

O assistente de diretor desempenha as mesmas funções na condição de substituto eventual do diretor.

## Setor técnico- administrativo

O setor técnico-administrativo responde pelas atividades-meio que asseguram o atendimento dos objetivos e funções da escola.

A *Secretaria Escolar* cuida da documentação, escrituração e correspondência da escola, dos docentes, demais funcionários e dos alunos. Responde também pelo atendimento ao público. Para a realização desses serviços, a escola conta com um secretário e escriturários ou auxiliares da secretaria.

O setor técnico-administrativo responde, também, pelos serviços auxiliares (Zeladoria, Vigilância e Atendimento ao público) e Multimeios (biblioteca, laboratórios, videoteca etc.). A *Zeladoria*, responsável pelos serventes, cuida da manutenção, conservação e limpeza do prédio; da guarda das dependências, instalações e equipamentos; da cozinha e da preparação e distribuição da merenda escolar; da execução de pequenos consertos e outros serviços rotineiros da escola.

A *Vigilância* cuida do acompanhamento dos alunos em todas as dependências do edifício, menos na sala de aula, orientando-os quanto a normas disciplinares, atendendo-os em caso de acidente ou enfermidade, como também do atendimento às solicitações dos professores quanto a material escolar, assistência e encaminhamento de alunos.

O serviço de *Multimeios* compreende a biblioteca, os laboratórios, os equipamentos audiovisuais, a videoteca e outros recursos didáticos.

## Setor Pedagógico

O setor pedagógico compreende as atividades de ordenação pedagógica e orientação educacional. As funções desses especialistas variam conforme a legislação estadual e municipal, sendo que em muitos lugares suas atribuições ora são unificadas em apenas uma pessoa, ora são desempenhadas por professores. Como são funções especializadas, envolvendo habilidades bastante especiais, recomenda-se que seus ocupantes sejam formados em cursos de Pedagogia ou adquiram formação pedagógico-didática específica.

O *coordenador pedagógico* ou professor coordenador supervisiona, acompanha, assessora, avalia as atividades pedagógico-curriculares.

Sua atribuição prioritária é prestar assistência pedagógico-didática aos professores em suas respectivas disciplinas, no que diz respeito ao trabalho ao trabalho interativo com os alunos. Há lugares em que a coordenação restringe-se à disciplina em que o coordenador é especialista; em outros, a coordenação se faz em relação a todas as disciplinas. Outra atribuição que cabe ao coordenador pedagógico é o relacionamento com os pais e a comunidade, especialmente no que se refere ao funcionamento pedagógico-curricular e didático da escola e comunicação e interpretação da avaliação dos alunos.

O *orientador educacional*, onde essa função existe, cuida do atendimento e do acompanhamento escolar dos alunos e também do relacionamento escola-pais-comunidade.

O *Conselho de Classe ou Série* é um órgão de natureza deliberativa quanto à avaliação escolar dos alunos, decidindo sobre ações preventivas e corretivas em relação ao rendimento dos alunos, ao comportamento discente, às promoções e reprovações e a outras medidas concernentes à melhoria da qualidade da oferta dos serviços educacionais e ao melhor desempenho escolar dos alunos.

## Instituições Auxiliares

Paralelamente à estrutura organizacional, muitas escolas mantêm Instituições Auxiliares tais como: a APM (Associação de Pais e Mestres), o Grêmio Estudantil e outras como Caixa Escolar, vinculadas ao Conselho de Escola (onde este existia) ou ao Diretor.

A *APM* reúne os pais de alunos, o pessoal docente e técnico-administrativo e alunos maiores de 18 anos. Costuma funcionar mediante uma diretoria executiva e um conselho deliberativo.

O *Grêmio Estudantil* é uma entidade representativa dos alunos criada pela lei federal n.7.398/85, que lhe confere autonomia para se organizarem em torno dos seus interesses, com finalidades educacionais, culturais, cívicas e sociais.

Ambas as instituições costumam ser regulamentadas no Regime Escolar, variando sua composição e estrutura organizacional. Todavia, é recomendável que tenham autonomia de organização e funcionamento, evitando-se qualquer tutelamento por parte da Secretaria da Educação ou da direção da escola.



---

# MATEMÁTICA/RACIOCÍNIO LÓGICO

---

**PARTE 1: 1. CONJUNTOS NUMÉRICOS: NÚMEROS NATURAIS, INTEIROS, RACIONAIS, IRRACIONAIS E REAIS: OPERAÇÕES FUNDAMENTAIS (ADIÇÃO, SUBTRAÇÃO, MULTIPLICAÇÃO, DIVISÃO, POTENCIAÇÃO E RADICIAÇÃO) PROPRIEDADES DAS OPERAÇÕES.**

Conjunto está presente em muitos aspectos da vida, sejam eles cotidianos, culturais ou científicos. Por exemplo, formamos conjuntos ao organizar a lista de amigos para uma festa agrupar os dias da semana ou simplesmente fazer grupos.

Os componentes de um conjunto são chamados de elementos.

Para enumerar um conjunto usamos geralmente uma letra maiúscula.

**Representações**

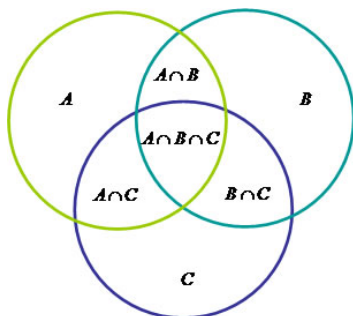
Pode ser definido por:

-Enumerando todos os elementos do conjunto:  $S = \{1, 3, 5, 7, 9\}$

-Simbolicamente:  $B = \{x \in \mathbb{N} | x < 8\}$ , enumerando esses elementos temos:

$B = \{0, 1, 2, 3, 4, 5, 6, 7\}$

-Diagrama de Venn



Há também um conjunto que não contém elemento e é representado da seguinte forma:  $S = \emptyset$  ou  $S = \{ \}$ .

Quando todos os elementos de um conjunto A pertencem também a outro conjunto B, dizemos que:

- A é subconjunto de B
- Ou A é parte de B
- A está contido em B escrevemos:  $A \subset B$

Se existir pelo menos um elemento de A que não pertence a B:  $A \not\subset B$

**Igualdade**

**Propriedades básicas da igualdade**

Para todos os conjuntos A, B e C, para todos os objetos  $x \in U$ , temos que:

- (1)  $A = A$ .
- (2) Se  $A = B$ , então  $B = A$ .

(3) Se  $A = B$  e  $B = C$ , então  $A = C$ .

(4) Se  $A = B$  e  $x \in A$ , então  $x \in B$ .

Se  $A = B$  e  $A \in C$ , então  $B \in C$ .

Dois conjuntos são iguais se, e somente se, possuem exatamente os mesmos elementos. Em símbolo:

$A = B$  se, e somente se,  $\forall x(x \in A \leftrightarrow x \in B)$ .

Para saber se dois conjuntos A e B são iguais, precisamos saber apenas quais são os elementos.

Não importa ordem:

$A = \{1, 2, 3\}$  e  $B = \{2, 1, 3\}$

Não importa se há repetição:

$A = \{1, 2, 2, 3\}$  e  $B = \{1, 2, 3\}$

**Operações**

**União**

Dados dois conjuntos A e B, existe sempre um terceiro formado pelos elementos que pertencem pelo menos um dos conjuntos a que chamamos conjunto união e representamos por:  $A \cup B$ .

Formalmente temos:  $A \cup B = \{x | x \in A \text{ ou } x \in B\}$

Exemplo:

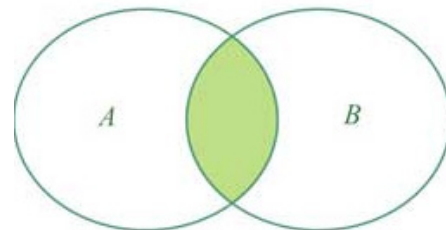
$A = \{1, 2, 3, 4\}$  e  $B = \{5, 6\}$

$A \cup B = \{1, 2, 3, 4, 5, 6\}$

**Interseção**

A interseção dos conjuntos A e B é o conjunto formado pelos elementos que são ao mesmo tempo de A e de B, e é representada por:  $A \cap B$ .

Simbolicamente:  $A \cap B = \{x | x \in A \text{ e } x \in B\}$



Exemplo:

$A = \{a, b, c, d, e\}$  e  $B = \{d, e, f, g\}$

$A \cap B = \{d, e\}$

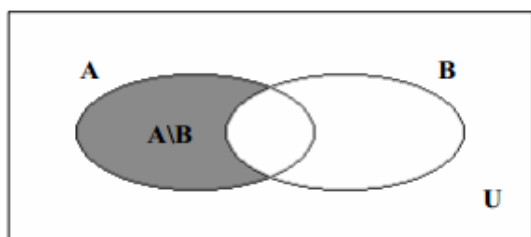
**Diferença**

Uma outra operação entre conjuntos é a diferença, que a cada par A, B de conjuntos faz corresponder o conjunto definido por:

$A - B$  ou  $A \setminus B$  que se diz a diferença entre A e B ou o complementar de B em relação a A.

A este conjunto pertencem os elementos de A que não pertencem a B.

$A \setminus B = \{x : x \in A \text{ e } x \notin B\}$ .



Exemplo:

$A = \{0, 1, 2, 3, 4, 5\}$  e  $B = \{5, 6, 7\}$

Então os elementos de  $A - B$  serão os elementos do conjunto A menos os elementos que pertencerem ao conjunto B.

Portanto  $A - B = \{0, 1, 2, 3, 4\}$ .

### Números Naturais

Os números naturais são o modelo matemático necessário para efetuar uma contagem.

Começando por zero e acrescentando sempre uma unidade, obtemos os elementos dos números naturais:

$$\mathbb{N} = \{0, 1, 2, 3, 4, 5, 6, \dots\}$$

#### A construção dos Números Naturais

- Todo número natural dado tem um sucessor (número que vem depois do número dado), considerando também o zero.

Exemplos: Seja  $m$  um número natural.

- a) O sucessor de  $m$  é  $m+1$ .
- b) O sucessor de 0 é 1.
- c) O sucessor de 1 é 2.
- d) O sucessor de 19 é 20.

- Se um número natural é sucessor de outro, então os dois números juntos são chamados números consecutivos.

Exemplos:

- a) 1 e 2 são números consecutivos.
- b) 5 e 6 são números consecutivos.
- c) 50 e 51 são números consecutivos.

- Vários números formam uma coleção de números naturais consecutivos se o segundo é sucessor do primeiro, o terceiro é sucessor do segundo, o quarto é sucessor do terceiro e assim sucessivamente.

Exemplos:

- a) 1, 2, 3, 4, 5, 6 e 7 são consecutivos.
- b) 5, 6 e 7 **são consecutivos**.
- c) 50, 51, 52 e 53 são consecutivos.

- Todo número natural dado  $N$ , exceto o zero, tem um antecessor (número que vem antes do número dado).

Exemplos: Se  $m$  é um número natural finito diferente de zero.

- a) O antecessor do número  $m$  é  $m-1$ .
- b) O antecessor de 2 é 1.
- c) O antecessor de 56 é 55.
- d) O antecessor de 10 é 9.

Subconjuntos de  $\mathbb{N}$

Vale lembrar que um asterisco, colocado junto à letra que simboliza um conjunto, significa que o zero foi excluído de tal conjunto.

$$\mathbb{N}^* = \{1, 2, 3, 4, 5, \dots\}$$

### NÚMEROS ORDINAIS

Os **números ordinais** são tipos de numerais utilizados para indicar uma ordem ou hierarquia numa dada sequência. Ou seja, eles indicam a posição ou lugar que algo ou alguém ocupa numa série ou conjunto.

São muito utilizados em competições esportivas, para indicar andares de edifícios, tópicos de uma lista, as partes de algo, artigos de lei, decretos, capítulos de obra, indicação de séculos, dentre outros.

#### Lista de Números Ordinais

Segue abaixo uma lista dos números ordinais e os termos escritos por extenso.

Número	Nomenclatura
1.º	primeiro
2.º	segundo
3.º	terceiro
4.º	quarto
5.º	quinto
6.º	sexto
7.º	sétimo
8.º	oitavo
9.º	nono
10.º	décimo
11.º	décimo primeiro ou undécimo
12.º	décimo segundo ou duodécimo
13.º	décimo terceiro
14.º	décimo quarto
15.º	décimo quinto
16.º	décimo sexto
17.º	décimo sétimo

Número	Nomenclatura
18.º	décimo oitavo
19.º	décimo nono
20.º	vigésimo
21.º	vigésimo primeiro
22.º	vigésimo segundo
23.º	vigésimo terceiro
24.º	vigésimo quarto
25.º	vigésimo quinto
26.º	vigésimo sexto
27.º	vigésimo sétimo
28.º	vigésimo oitavo
29.º	vigésimo nono
30.º	trigésimo
40.º	quadragésimo
50.º	quingentésimo
60.º	sexagésimo
70.º	septuagésimo ou setuagésimo
80.º	octogésimo
90.º	nonagésimo
100.º	centésimo
200.º	ducentésimo
300.º	trecentésimo ou tricentésimo
400.º	quadringentésimo
500.º	quingentésimo
600.º	sexcentésimo ou seiscentésimo
700.º	septingentésimo ou setingentésimo
800.º	octingentésimo ou octogentésimo
900.º	noningentésimo ou nongentésimo
1.000.º	milésimo
10.000.º	décimo milésimo
100.000.º	centésimo milésimo
1.000.000.º	milionésimo
1.000.000.000.º	bilionésimo
1.000.000.000.000.º	trilionésimo
1.000.000.000.000.000.º	quatrilionésimo
1.000.000.000.000.000.000.º	quintilionésimo
1.000.000.000.000.000.000.000.º	Sextilionésimo

Número	Nomenclatura
1.000.000.000.000.000.000.000.000.º	Septilionésimo
1.000.000.000.000.000.000.000.000.000.000.000.º	Octilionésimo
1.000.000.000.000.000.000.000.000.000.000.000.000.º	Nonilionésimo
1.000.000.000.000.000.000.000.000.000.000.000.000.000.º	Decilionésimo

Fonte: <https://www.todamateria.com.br/numeros-ordinais/>

### NÚMEROS REAIS

O conjunto dos **números reais**  $R$  é uma expansão do conjunto dos números racionais que engloba não só os inteiros e os fracionários, positivos e negativos, mas também todos os números irracionais.

Os números reais são números usados para representar uma quantidade contínua (incluindo o zero e os negativos). Pode-se pensar num número real como uma fração decimal possivelmente infinita, como 3,141592(...). Os números reais têm uma correspondência biunívoca com os pontos de uma reta.

Denomina-se corpo dos números reais a coleção dos elementos pertencentes à conclusão dos racionais, formado pelo corpo de frações associado aos inteiros (números racionais) e a norma associada ao infinito.

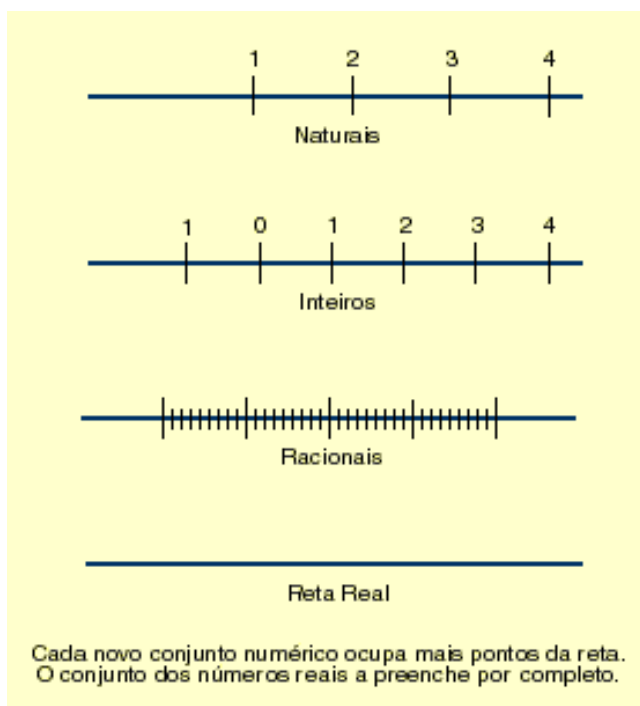
Existem também outras conclusões dos racionais, uma para cada número primo  $p$ , chamadas números  $p$ -ádicos. O corpo dos números  $p$ -ádicos é formado pelos racionais e a norma associada a  $p$ !

#### Propriedade

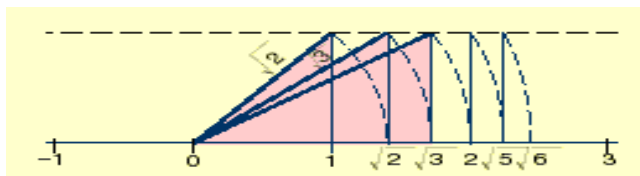
O conjunto dos números reais com as operações binárias de soma e produto e com a relação natural de ordem formam um corpo ordenado. Além das propriedades de um corpo ordenado,  $R$  tem a seguinte propriedade: Se  $R$  for dividido em dois conjuntos (uma partição)  $A$  e  $B$ , de modo que todo elemento de  $A$  é menor que todo elemento de  $B$ , então existe um elemento  $x$  que *separa* os dois conjuntos, ou seja,  $x$  é maior ou igual a todo elemento de  $A$  e menor ou igual a todo elemento de  $B$ .

$$\forall A, B, (R = A \cup B \wedge (\forall a \in A, b \in B, (a < b))) \\ \Rightarrow (\exists x, (\forall a \in A, b \in B \Rightarrow a \leq x \leq b))$$

Ao conjunto formado pelos números Irracionais e pelos números Racionais chamamos de conjunto dos números Reais. Ao unirmos o conjunto dos números Irracionais com o conjunto dos números Racionais, formando o conjunto dos números Reais, todas as distâncias representadas por eles sobre uma reta preenchem-na por completo; isto é, ocupam todos os seus pontos. Por isso, essa reta é denominada reta Real.



Podemos concluir que na representação dos números Reais sobre uma reta, dados uma origem e uma unidade, a cada ponto da reta corresponde um número Real e a cada número Real corresponde um ponto na reta.



**Ordenação dos números Reais**

A representação dos números Reais permite definir uma relação de ordem entre eles. Os números Reais positivos são maiores que zero e os negativos, menores. Expressamos a relação de ordem da seguinte maneira: Dados dois números Reais **a** e **b**,

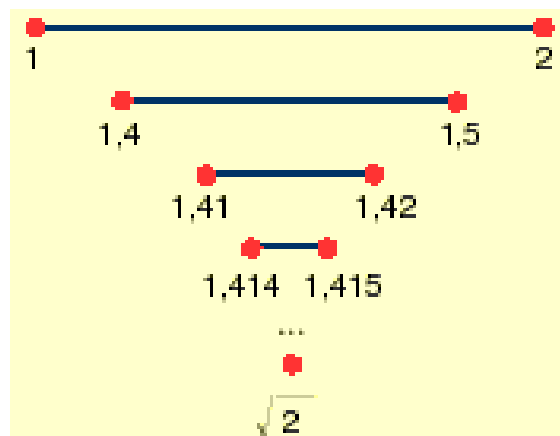
$$a \leq b \leftrightarrow b - a \geq 0$$

Exemplo:  $-15 \leq 5 \leftrightarrow 5 - (-15) \geq 0$   
 $5 + 15 \geq 0$

**Propriedades da relação de ordem**

- Reflexiva:  $a \leq a$
- Transitiva:  $a \leq b$  e  $b \leq c \rightarrow a \leq c$
- Anti-simétrica:  $a \leq b$  e  $b \leq a \rightarrow a = b$
- Ordem total:  $a < b$  ou  $b < a$  ou  $a = b$

**Expressão aproximada dos números Reais**



Os números Irracionais possuem infinitos algarismos decimais não-periódicos. As operações com esta classe de números sempre produzem erros quando não se utilizam todos os algarismos decimais. Por outro lado, é impossível utilizar todos eles nos cálculos. Por isso, somos obrigados a usar aproximações, isto é, cortamos o decimal em algum lugar e desprezamos os algarismos restantes. Os algarismos escolhidos serão uma aproximação do número Real. Observe como tomamos a aproximação de  $\sqrt{2}$  e do número nas tabelas.

	Aproximação por			
	Falta		Excesso	
Erro menor que	$\sqrt{2}$	$\pi$	$\sqrt{2}$	$\pi$
1 unidade	1	3	2	4
1 décimo	1,4	3,1	1,5	3,2
1 centésimo	1,41	3,14	1,42	3,15
1 milésimo	1,414	3,141	1,415	3,142
1 décimo de milésimo	1,4142	3,1415	1,4134	3,1416

**Operações com números Reais**

Operando com as aproximações, obtemos uma sucessão de intervalos fixos que determinam um número Real. É assim que vamos trabalhar as operações adição, subtração, multiplicação e divisão. Relacionamos, em seguida, uma série de recomendações úteis para operar com números Reais:

- Vamos tomar a aproximação por falta.
- Se quisermos ter uma ideia do erro cometido, escolhamos o mesmo número de casas decimais em ambos os números.
- Se utilizamos uma calculadora, devemos usar a aproximação máxima admitida pela máquina (o maior número de casas decimais).
- Quando operamos com números Reais, devemos fazer constar o erro de aproximação ou o número de casas decimais.

- É importante adquirirmos a idéia de aproximação em função da necessidade. Por exemplo, para desenhar o projeto de uma casa, basta tomar medidas com um erro de centésimo.

- Em geral, para obter uma aproximação de  $n$  casas decimais, devemos trabalhar com números Reais aproximados, isto é, com  $n + 1$  casas decimais.

Para colocar em prática o que foi exposto, vamos fazer as quatro operações indicadas: adição, subtração, multiplicação e divisão com dois números Irracionais.

$$\sqrt{2} = 1,41421 \dots$$

$$\sqrt{3} = 1,73205 \dots$$

**Valor Absoluto**

Como vimos, o **erro** pode ser:

- Por **excesso**: neste caso, consideramos o erro positivo.

- Por **falta**: neste caso, consideramos o erro negativo.

Quando o erro é dado sem sinal, diz-se que está dado em valor absoluto. O valor absoluto de um número  $a$  é designado por  $|a|$  e coincide com o número positivo, se for positivo, e com seu oposto, se for negativo.

Exemplo: Um livro nos custou 8,50 reais. Pagamos com uma nota de 10 reais. Se nos devolve 1,60 real de troco, o vendedor cometeu um erro de +10 centavos. Ao contrário, se nos devolve 1,40 real, o erro cometido é de 10 centavos.

Figura 8	APROXIMAÇÃO	POR EXCESSO	POR FALTA
Soma de números reais: $\sqrt{2} + \sqrt{3}$	$\sqrt{2}$	1,4143	1,4142
	$\sqrt{3}$	1,7321	1,7320
	$\sqrt{3} + \sqrt{2}$	3,1464	3,1462
	erro máximo	0,0002	0,0002
Subtração de números reais: $\sqrt{3} - \sqrt{2}$	$\sqrt{2}$	1,4143	1,4142
	$\sqrt{3}$	1,7321	1,7320
	$\sqrt{3} - \sqrt{2}$	0,3178	0,3178
	erro máximo	0,0000	0,0000
Multiplicação de números reais: $\sqrt{3} \times \sqrt{2}$	$\sqrt{2}$	1,4143	1,4142
	$\sqrt{3}$	1,7321	1,7320
	$\sqrt{3} \times \sqrt{2}$	2,4497	2,4493
	erro máximo	0,0004	0,0004
Divisão de números reais: $\sqrt{3} \div \sqrt{2}$	$\sqrt{2}$	1,4143	1,4142
	$\sqrt{3}$	1,7321	1,7320
	$\sqrt{3} \div \sqrt{2}$	1,2247	1,2247
	erro máximo	0,0000	0,0000

**MÚLTIPLOS E DIVISORES, NÚMEROS PRIMOS, MÍNIMO MÚLTIPLO COMUM, MÁXIMO DIVISOR COMUM.**

**Operações com números naturais**

**Adição**

Seu objetivo é reunir em um só os valores de vários números. Os números cujos valores devem ser reunidos são denominados parcelas.

**Propriedades**

**Comutativa**

Se  $a$  e  $b$  são dois números naturais, então, a ordem em que forem colocados ao se efetuar a adição não altera o resultado. Assim:

$$a+b=b+a$$

**Associativa**

Se  $a$ ,  $b$  e  $c$  são três números naturais, o agrupamento que fizermos deles não alterará o resultado da soma:

$$[a+b]+c=a+[b+c]$$

**Subtração**

Se conhecemos a soma de dois números naturais e também um desses números podemos achar o outro? A resposta nos leva à subtração de números naturais.

$$b+c=a, \text{ portanto, } c=a-b$$

$a$  é o minuendo;  $b$  o subtraendo

No entanto, devemos considerar que a subtração de números naturais nem sempre é possível. Quando o subtraendo é maior que o minuendo, não temos solução no conjunto dos naturais.

$$5-7 \notin \mathbb{N}$$

**Multiplicação**

Podemos interpretar a multiplicação como uma soma de parcelas iguais.

$$b \times a = a + a + a + \dots$$

**Propriedades**

**Comutativa**

Se  $a$  e  $b$  são dois números naturais, a ordem com que forem multiplicados não altera o produto:

$$a \times b = b \times a$$





---

# CONHECIMENTOS ESPECÍFICOS

---

**HISTÓRIA DA EDUCAÇÃO INFANTIL.**

A educação está presente em todas as sociedades e passa por diversas mudanças ao longo do tempo. A sociedade, de uma forma ou de outra, se educa – e a educação molda o homem e, a depender da finalidade dela na sociedade, pode ser utilizada como forma de dominação ou de libertação. É necessário que haja educação para que a sociedade se desenvolva, tenha cidadãos críticos. A evolução da educação está intrinsecamente ligada à evolução da sociedade. Segundo Gadotti (1999), a prática da educação é muito anterior ao pensamento pedagógico, que surge com a reflexão sobre a prática, pela necessidade de sistematizá-la e organizá-la em função de determinados objetivos. Como afirma Paulo Freire (1993), a educação como intervenção inspira mudanças radicais na sociedade, na economia, nas relações humanas e na busca dos direitos, ou seja, uma sociedade sem educação não evolui. Diante da grande importância da educação, se torna necessário estudar a História da Educação em seus mais diversos contextos, pois ela proporciona o conhecimento do passado da humanidade, criando assim novas perspectivas. Para Aranha (2006, p. 24),

*Estudar a educação e suas teorias no contexto histórico em que surgiram, para observar a concomitância entre suas crises e as do sistema social, não significa, porém, que essa sincronia deva ser entendida como simples paralelismo entre fatos da educação e fatos políticos e sociais. Na verdade, as questões de educação são engendradas nas reações que se estabelecem entre as pessoas nos diversos segmentos da comunidade. A educação não é, portanto, um fenômeno neutro, mas sofre efeitos do jogo do poder, por estar de fato envolvida na política.*

Logo, ao estudar a História da Educação podemos compreender que não há mudanças sem educação e podemos pensar os indivíduos como agentes construtores de história, ou seja, podemos perceber a importância da educação na sociedade e na formação cultural, social e econômica dela. O Brasil apresenta, em cada período de sua história, realidades e contextos diferentes, mas que, evidentemente, não difere o modelo de educação destinado às classes populares: uma educação domesticadora, elitista, reacionária, não raro às vezes, em precárias condições, privando-as, assim, de uma educação democrática, libertadora, transformadora e realmente de qualidade.

Por mais que as leis elaboradas ao longo dos anos indicassem mudanças, a realidade pouco mudava e, a educação, com toda a sua magnitude, se destinou a beneficiar a classe dominante em detrimento das classes populares, contribuindo para formar “objetos”, quando deveria formar sujeitos da história.

**A educação durante o Período Colonial (1500-1822)**

A história do Brasil é marcada preponderantemente pela dependência, exploração, violência, desrespeito às diferenças culturais e privilégio de alguns em detrimento da grande maioria da população. É com a chegada do elemento europeu a terras brasileiras que essa situação inicia-se, provocando um choque cultural que rebaixa o índio e, posteriormente, o negro e enaltece o branco, seu projeto de colonização e seu desejo desmedido de expandir-se territorial e economicamente.

Nesse contexto, a Companhia de Jesus, que foi fundada para contrapor-se ao avanço da Reforma Protestante, foi trazida para o Brasil para desenvolver um trabalho educativo e missionário, com o objetivo de catequizar e instruir os índios e colaborar para que estes se tornem mais dóceis e, conseqüentemente, mais fáceis de serem aproveitados como mão de obra. “A organização escolar na Colônia está como não poderia deixar de ser, estreitamente vinculada à política colonizadora dos portugueses” (Ribeiro, 1986, p. 24). A obra educativa dos jesuítas estava integrada à política colonizadora; durante pouco mais de dois séculos foi a responsável quase exclusiva pela educação no período; além de ser um ensino totalmente acrítico e alheio à realidade da vida da colônia, foi aos poucos se transformando em uma educação de elite e, em consequência, num instrumento de ascensão social. O ensino não poderia interessar à grande massa pobre, pois não apresentava utilidade prática, visava uma economia fundada na agricultura e no trabalho escravo; o ensino jesuítico só poderia interessar àqueles que não precisavam trabalhar para sobreviver. A Companhia de Jesus, que tinha inicialmente em seus objetivos catequizar e instruir o índio, de acordo com o *Ratio*, foi aos poucos se configurando como forte instrumento de formação da elite colonial, ficando os indígenas e as classes mais pobres à mercê da instrução. Segundo Piletti (1991, p. 34), “os jesuítas responsabilizaram-se pela educação dos filhos dos senhores de engenhos, dos colonos, dos índios e dos escravos”. Ribeiro (1986, p. 29) elucida que “o plano legal (catequizar e instruir os índios) e o plano real se distanciaram. Os instruídos eram descendentes dos colonizadores. Os indígenas foram apenas catequisados”. Nesse sentido, não só o índio como todos aqueles que não faziam parte dos altos extratos da sociedade (pequena nobreza e seus descendentes) estavam excluídos da educação. O sistema de ensino jesuítico apresentava uma rede organizada de escolas e uniformidade de ação pedagógica. Além das escolas de ler e escrever, ministrava o ensino secundário e superior.

Todas as escolas jesuíticas eram regulamentadas por um documento, escrito por Inácio de Loyola, o *Ratio at que Instituto Studiorum*, chamado abreviadamente de *Ratio Studiorum*. Os jesuítas não se limitaram ao ensino das primeiras letras; além do curso elementar, eles mantinham os cursos de Letras e Filosofia, considerados secundários, e o curso de Teologia e Ciências Sagradas, de nível superior, para a formação de sacerdotes.

No curso de Letras estudava-se Gramática Latina, Humanidades e Retórica; no curso de Filosofia estudava-se Lógica, Metafísica, Moral, Matemática e Ciências Físicas e Naturais. Os que pretendiam seguir as profissões liberais iam estudar na Europa, na Universidade de Coimbra, em Portugal, a mais famosa no campo das ciências jurídicas e teológicas, e na Universidade de Montpellier, na França, a mais procurada na área de medicina (Bello, 1992. p. 2).

Em 1759, Sebastião José de Carvalho, o marquês de Pombal, primeiro-ministro de Portugal, após entrar em conflito com os jesuítas, os expulsou de todas as colônias portuguesas, suprimindo todas as suas escolas. A razão para esse conflito apontada por Piletti (1991) é o fato de os jesuítas se oporem ao controle do governo português. Com a supressão das escolas jesuíticas, “a educação brasileira (...) vivenciou uma grande ruptura histórica num processo já implantado e consolidado como modelo educacional” (Bello, 1992).

A reforma pombalina dos estudos menores objetivou, segundo Laert Ramos de Carvalho,

*criar a escola útil aos fins do Estado e, nesse sentido, ao invés de preconizar uma política de difusão intensa e extensa do trabalho escolar, pretenderam os homens de Pombal organizar a escola que, antes de servir aos interesses da fé, servisse aos imperativos da Coroa (Piletti, 1992. p. 36).*

Com a expulsão dos jesuítas, desmantelou-se toda uma estrutura administrativa de ensino e o Estado passou a assumir pela primeira vez os encargos da educação. Com isso, mudou-se o quadro de professores e até rebaixou o nível de ensino, porém não houve ruptura em suas estruturas, pois os substitutos foram pessoas preparadas pelos jesuítas e, aos serem recrutados, passaram a dar continuidade à sua ação pedagógica. “O ensino brasileiro, ao iniciar o século XIX, estava reduzido a pouco mais que nada” (Piletti, 1991, p. 37), já que, com a reforma pombalina, nenhum sistema educativo comparado ao jesuítico passou a existir.

### A educação no Período Imperial (1822-1889)

Após a chegada da Família Real, em 1808, o Brasil apresentou desenvolvimento cultural considerável, mas o direito à educação permanecia restrito a alguns. A vinda da Família Real e mais adiante a Independência (1822) fizeram com que o ensino superior tivesse preocupação exclusiva, em detrimento de outros níveis de ensino, evidenciando o caráter classista da educação, ficando a classe pobre relegada a segundo plano, enquanto a classe dominante expandia cada vez mais seus privilégios. O objetivo fundamental da educação no Período Imperial era a formação das classes dirigentes. Para isso,

*ao invés de procurar montar um sistema nacional de ensino, integrado em todos os seus graus e modalidades, as autoridades preocuparam-se mais em criar algumas escolas superiores e em regulamentar as vias de acesso a seus cursos, especialmente através do curso secundário e dos exames de ingresso aos estudos de nível superior (Piletti, 1991, p. 41).*

Em 1823, foi instituído o Método Lancaster ou “ensino mútuo”, em que, após treinamento, um aluno (decúrio) ficaria incumbido de ensinar a um grupo de dez alunos (decúria), diminuindo, portanto, a necessidade de um número maior de professores.

A primeira Constituição Brasileira, outorgada em 1824, garantia apenas, em seu Art. 179, “a instrução primária e gratuita a todos os cidadãos”. No ano de 1827, uma lei determinou a criação de escolas de primeiras letras em todos os lugares e vilas, além de escolas para meninas, nunca concretizadas anteriormente. O ato adicional de 1834 e a Constituição de 1891 descentralizaram o ensino, mas não ofereceram condições às províncias de criar uma rede organizada de escolas, o que acabou contribuindo para o descaso com o ensino público e para que ele ficasse nas mãos da iniciativa privada, acentuando ainda mais o caráter classista e acadêmico, gerando assim um sistema dual de ensino: de um lado, uma educação voltada para a formação das elites, com os cursos secundários e superiores; de outro, o ensino primário e profissional, de forma bastante precária, para as classes populares.

### O contexto educacional durante a Primeira República (1889-1930)

A dualidade do sistema educacional brasileiro, que conferia ao povo uma educação dessemelhante daquela conferida à elite, é herdada pela Primeira República juntamente com a desorganização que se arrastou durante o período monárquico. Surgiram inúmeras reformas para resolver a desorganização do sistema educacional, entre elas a Benjamin Constant, a Lei Orgânica Rivadávia Corrêa, a Carlos Maximiliano, porém foram apenas reformas paliativas, pois não se buscava mudar a estrutura educacional. Mudava-se até o sistema, mas a base da educação continuava. O modelo educacional que privilegiava a educação da elite, em detrimento da educação popular, é posto em questão na Primeira República. Mas os ideais republicanos que pretensamente alimentavam projetos de ver um novo Brasil traziam, intrinsecamente, resquícios de um velho tempo, cujas bases erguiam as colunas da desigualdade social, em que, no cenário real, estava de um lado a classe pobre, sempre relegada a segundo plano; de outro, a classe dominante, expandindo cada vez mais os seus privilégios. O sistema federativo de governo, estabelecido pela Constituição da República de 1891, ao consagrar a descentralização do ensino, acabou construindo um sistema educacional pouco democrático, que privilegiava o ensino secundário e superior – responsabilidade da União –, em detrimento da expansão do ensino primário – que deve ser reservado aos estados. A descentralização que conferia maior poder aos estados podia representar, no plano das ideias, mudanças satisfatórias e significativas. Mas, na realidade, representou o descaso e o abandono dos estados mais pobres, que se viam cada vez mais à mercê da própria sorte. Isso se refletia no âmbito educacional e relegava principalmente os menos favorecidos a uma educação precária ou ao analfabetismo, já gritante em nosso país. Romanelli (1978, p. 43) afirma:

Vamos ver, assim, a educação e a cultura tomando impulso em determinadas regiões do sudeste do Brasil, sobretudo em São Paulo, e o restante dos estados seguindo, “sem transformações profundas, as linhas do seu desenvolvimento tradicional, predeterminadas na vida colonial e no regime do Império”.

Como é evidente, o Estado de São Paulo se destacava pelo maior investimento na área educacional. Porém é preciso ter em mente que a sua luta contra o analfabetismo, por meio da Liga de Defesa Nacional (1916) e da Liga Nacional do Brasil (1917), esta última com sede em São Paulo, representava substancialmente não o desejo de oferecer às camadas populares oportunidades iguais de desenvolvimento, mas sim o desejo de parte da emergente burguesia de afrontar a enraizada política oligárquica. Era preciso aumentar o contingente eleitoral, uma vez que o analfabeto era proibido de votar. Por essa razão, as lutas contra o analfabetismo se intensificaram, pois ele era tido como fator preponderante na perpetuação das oligarquias no governo; a alfabetização, então, era útil às transformações político-eleitorais. Sem deixar de considerar que era necessário também preparar as pessoas para a nova ordem econômica. Contudo, não havia uma rede de escolas públicas organizada, respeitável; as poucas que existiam nas cidades, eram destinadas ao atendimento dos filhos das classes abastadas. No interior do país, existiam algumas pequenas escolas rurais, funcionando em condições precárias, e o professorando não tinha qualquer formação profissional.

### A educação após a Revolução de 1930 (1930-1937)

A Revolução de 1930 criou uma efervescência ideológica que operou importantes discussões e transformações no campo educacional; parecia que o país tinha realmente acordado para a importância da educação e para a necessidade de garantir a todos esse direito. O Decreto nº 19.850, de 11 de abril de 1931, criou o Ministério da Educação e as secretarias de Educação dos estados; em 1932, com o ideal de educação obrigatória, gratuita e laica, entre outros, surgiu o Manifesto dos Pioneiros da Educação Nova, com o objetivo de tornar público o que era e o que pretendia o Movimento Renovador. De acordo com Romanelli (1979, p. 147-148),

*o manifesto sugere em que deve consistir a ação do Estado, reivindicando a laicidade do ensino público, a gratuidade, a obrigatoriedade e a coeducação. Reconhecendo pertencer ao cidadão o direito vital à educação e ao Estado o dever de assegurá-la e assegurá-la de forma que ela seja igual e, portanto, única, para todos quantos procurarem a escola pública, é evidente que esse direito só possa ser assegurado a todas as camadas sociais se a escola for gratuita.*

Surgiram vários projetos, discussões importantes que deram origem à Constituição de 1934, que visava à organização do ensino brasileiro e incluía um capítulo exclusivo sobre educação, no qual o Governo Federal passou a assumir novas atribuições como:

-a função de integração e planejamento global da educação; a função normativa para todo o Brasil e todos os níveis educacionais; a função supletiva de estímulo e assistência técnica e a função de controle, supervisão e fiscalização (Piletti, 1991, p. 81-82).

A educação durante o Estado Novo (1937-1945) e o governo populista (1945-1964)

As discussões e reivindicações do período anterior e as conquistas do movimento renovador, expressos na Constituição de 1934, são consideravelmente enfraquecidas e até em alguns casos suprimidas pela Constituição de 1937. Segundo Ghiraldelli Jr. (1994, p. 81),

o Estado Novo se desincumbiu da educação pública através de sua legislação máxima, assumindo apenas um papel subsidiário. O ordenamento relativamente progressista alcançado em 34, quando a letra da lei determinou a educação como direito de todos e obrigação dos poderes públicos, foi substituído por um texto que desobrigou o Estado de manter e expandir o ensino público.

Parafraseando Ghiraldelli Jr. (1994), o Estado estava pouco interessado em oferecer às classes populares educação pública e gratuita, e isso ficou expressamente claro na Constituição de 1937, que pretendia contrariamente evidenciar o caráter dual da educação, em que, para a classe dominante estava destinado o ensino público ou particular; ao povo marginalizado, deveria destinar-se apenas o ensino profissionalizante. Com o fim do Estado Novo, o país retornou à normalidade democrática e passou a adotar uma nova constituição. Na área educacional, o texto de 1946 estabelecia alguns direitos garantidos pela Constituição de 1934 e suprimidos pela do Estado Novo. A educação como direito de todos está claramente expressa em seu Art. 166. O Art. 167 afirma que o ensino deverá ser ministrado pelos poderes públicos, embora livre à iniciativa particular, respeitando as determinações legais.

Para que o direito a educação fosse realmente assegurado, a Constituição destinava, em seu Art. 167, 10% do orçamento da União e 20% dos estados, que, embora insuficientes, representavam um avanço para que esse direito fosse assegurado. Contudo, “apesar da mudança de regime e da nova constituição, a legislação educacional herdada do Estado Novo vigorou até 1961, quando teve início a vigência da Lei de Diretrizes e Bases da Educação Nacional” (Piletti, 1991, p. 99). Até a aprovação da LDBEN de 1961, foram 13 anos (1948-1961). Durante esse período, a luta pela escola pública e gratuita intensificou-se. Numerosas campanhas com participação popular reivindicavam a ampliação e a melhoria do atendimento escolar para que, de fato, o direito constitucional “a educação é um direito de todos”, fosse consolidado.

### A educação durante o Regime Ditatorial (1964-1985)

Se a educação antes do Período Ditatorial, com as ideias de universalização e democratização, nunca conseguiu consolidá-las, nesse período ela se distanciou mais

desse ideal, pois se pautou na repressão, na privatização do ensino, continuou privilegiando a classe dominante com ensino de qualidade e deixando de fora as classes populares, oficializou o ensino profissionalizante e o tecnicismo pedagógico, que visava unicamente preparar mão de obra para atender às necessidades do mercado e desmobilizou o magistério com inúmeras e confusas legislações educacionais. A educação passou a atender ao regime vigente e, de modo geral, visava transformar pessoas em objetos de trabalho, de lucro; seres passivos diante todas as arbitrariedades que lhes fossem impostas. O ensino técnico oferecido para as classes populares delineou muito bem a sua função na sociedade: atender exclusivamente as necessidades do mercado, o que frearia as manifestações políticas, contribuindo para que o ensino superior continuasse reservado às elites. Pela Lei nº 5.540/68, o governo promoveu a Reforma Universitária:

- Instituiu o vestibular classificatório para acabar com os 'excedentes';
- Deu à universidade um modelo empresarial;
- Organizou as universidades em unidades praticamente isoladas;
- Multiplicou as vagas em escolas superiores particulares (Piletti, 1991, p. 16).

A Lei nº 5.692/71 reformulou o ensino de 1º e 2º graus; foi aprovada sem participação popular, promoveu mudanças como: 1º grau de 8 anos dedicado à educação geral; o 2º grau (3 a 4 anos) obrigatoriamente profissionalizante; até 1982, aumentou o número de matérias obrigatórias em todo o território nacional, as disciplinas mais reflexivas deixaram de serem ministradas no 2º grau.

A educação brasileira de 1985 à atualidade

Nos últimos 28 anos foram promovidas grandes modificações na educação brasileira. Em 5 de outubro de 1988 foi promulgada uma nova Constituição, que "cuida da educação e do ensino de maneira especial com referência aos direitos, aos deveres, aos fins e aos princípios norteadores" (Santos, 1999, p. 31). Dentre as principais mudanças no âmbito educacional, Aranha (1996, p. 223) destaca:

- Gratuidade do ensino público em estabelecimentos oficiais;
- Ensino Fundamental obrigatório e gratuito;
- Atendimento em creches e pré-escolas às crianças de zero a seis anos;
- Valorização dos profissionais de ensino, com planos de carreira para o magistério público.

Com base na nova Constituição, foi criada a nova Lei de Diretrizes e Bases da Educação Nacional, a Lei nº 9.394, promulgada em 20 de dezembro de 1996. A Carta Magna e a nova LDB dão suportes legais para que o direito a uma educação de qualidade seja realmente consubstanciado, assegurando a formação integral do indivíduo e a sua inserção consciente, crítica e cidadã na sociedade. Em 1996, o Governo Federal elaborou os Parâmetros Curriculares Nacionais, estabelecendo diretrizes para estruturação e reestruturação dos currículos escolares de todo o Brasil, em função da cidadania do aluno e de uma escola

realmente de qualidade. Contudo, ainda falta muito para que o texto legal realmente se consolide. Por mais que tenha evoluído, a educação brasileira ainda apresenta características reacionárias e alienantes, contribuindo para a formação de seres passivos, eximindo-se de compromisso de formar cidadãos ativos e conscientes. Como afirma Rodrigues (1991, p. 35), incapaz de ampliar e organizar a consciência crítica dos educandos, essa educação se converte em inutilidade formal, ainda que recheada de discurso sobre a importância e o valor de conhecimento crítico e de atenções proclamada de se fazer educação política.

O Fundo Nacional de Desenvolvimento da Educação (FNDE), criado em 1968, mantém vários programas que objetivam proporcionar mais autonomia às escolas, suprir as carências e oferecer aos alunos melhores condições de acesso e permanência na escola e de desenvolvimento de suas potencialidades. Estes são alguns deles:

- Programa Dinheiro Direto na Escola (PDDE);
- Programa Nacional de Alimentação Escolar (PNAE);
- Programa Nacional Biblioteca da Escola (PNBE);
- Programa Nacional do Livro Didático (PNLD);
- Programa Nacional do Livro Didático para o Ensino Médio (PNLEM);
- Programa Nacional do Livro Didático para a Alfabetização de Jovens e Adultos (PNLA); e
- Programa Nacional de Transporte Escolar (PNTE), entre outros.

Com a finalidade de democratizar o acesso ao Ensino Superior, em 2005 foi aprovada a Lei nº 11.096, que instituiu o Programa Universidade para Todos (ProUni), que concede bolsas de estudos em instituições de ensino superior particulares a estudantes de escolas públicas de baixa renda e/ou estudantes de escolas particulares na condição de bolsistas utilizando como referência a nota do Exame Nacional do Ensino Médio (Enem).

As bolsas podem ser parciais, com descontos de 25% ou 50%, e integrais. Também foi criado o Sistema de Seleção Unificada – Sisu, que visa substituir os exames tradicionais das universidades públicas; criado pelo Governo Federal, seleciona estudantes com base na nota do Enem, assim como o ProUni; dentro dele, as vagas estão divididas em ampla concorrência e as cotas para estudantes de escolas públicas e de baixa renda, entre outros aspectos.

Em 2007, foi promulgada a lei do Fundeb, que se caracteriza como a maior fonte de recursos destinados para a educação; eles são distribuídos de acordo com o número de alunos matriculados nas redes estaduais e municipais estabelecido pelo Censo Escolar. Em março de 2007 houve o lançamento do Plano de Desenvolvimento da Educação – PDE, que, por meio de inúmeros programas, objetiva suprir as deficiências e carências da educação brasileira e superar um estágio de educação ainda limitado. Leis e projetos que visam sanar as deficiências da educação brasileira não faltam. Falta efetivação séria, que de fato minimize a distância entre o texto legal e o real. É sabido que o processo é lento, e enquanto as leis não proporcionam mudanças realmente satisfatórias as escolas públicas

continuarão apresentando sucateamento e condições de ensino e aprendizagem decadentes. Falta estrutura física adequada das escolas, faltam recursos materiais e pedagógicos, falta valorização dos professores, capacitação etc. Essas condições, entre tantas outras, impedem que o Brasil suplante a herança de uma educação deficiente e excludente para enfim escrever a nova história de uma educação libertadora, gratuita, universal, democrática e de qualidade

Fonte: <https://educacaopublica.cederj.edu.br/artigos/18/23/educacao-e-historia-da-educacao-no-brasil>

### Concepções de escola

Em suas obras, Dermeval Saviani apresenta a escola como o local que deve servir aos interesses populares garantindo a todos um bom ensino e saberes básicos que se reflitam na vida dos alunos preparando-os para a vida adulta. Em sua obra *Escola e Democracia* (1987), o autor trata das teorias da educação e seus problemas, explicando que a marginalização da criança pela escola se dá porque ela não tem acesso a esta, enquanto que a marginalidade é a condição da criança excluída. Saviani avalia esses processos, explicando que ambos são prejudiciais ao desenvolvimento da sociedade, trazendo inúmeros problemas, muitas vezes de difícil solução, e conclui que a harmonia e a integração entre os envolvidos na educação – esferas política, social e administração da escola podem evitar a marginalidade, intensificando os esforços educativos em prol da melhoria de vida no âmbito individual e coletivo.

Através da interação do professor e da participação ativa do aluno a escola deve possibilitar a aquisição de conteúdos – trabalhar a realidade do aluno em sala de aula, para que ele tenha discernimento e poder de analisar sua realidade de uma maneira crítica -, e a socialização do educando para que tenha uma participação organizada na democratização da sociedade, mas Saviani alerta para a responsabilidade do poder público, representante da política na localidade, que é a responsável pela criação e avaliação de projetos no âmbito das escolas do estado e município, uma vez que este é o responsável pelas políticas públicas para melhoria do ensino, visando a integração entre o aluno e a escola. A escola é valorizada como instrumento de apropriação do saber e pode contribuir para eliminar a seletividade e exclusão social, e é este fator que deve ser levado em consideração, a fim de erradicar as gritantes disparidades de níveis escolares, evasão escolar e marginalização.

De fato, a escola é o local que prepara a criança, futuro cidadão, para a vida, e deve transmitir valores éticos e morais aos estudantes, e para que cumpra com seu papel deve acolher os alunos com empenho para, verdadeiramente transformar suas vidas.

### Concepções de Educação Concepção Tradicionalista da Educação

1. ORIGEM HISTÓRICA - Desde o poder aristocrático antigo e feudal. Buscou inspiração nas tradições pedagógicas antigas e cristãs. Predominou até fins do século XIX. Foi elitista, pois apenas o clero e a nobreza tinham acesso aos estudos.

2. CONCEITO DE HOMEM - O homem é um ser originalmente corrompido (pecado original). O homem deve submeter-se aos valores e aos dogmas universais e eternos. As regras de vida para o homem já forma estabelecidas definitivamente (num mundo “superior”, externo ao homem).

3. IDEAL DE HOMEM - É o homem **sábio** (= instruído, que detém o saber, o conhecimento geral, apresenta correção no falar e escrever, e fluência na oratória) e o homem **virtuoso** (= disciplinado). A Educação Tradicionalista supervaloriza a formação **intelectual**, a organização lógica do pensamento e a formação **moral**.

4. EDUCAÇÃO - Tem como função: corrigir a natureza corrompida do homem, exigindo dele o esforço, disciplina rigorosa, através de vigilância constante. A Educação deve ligar o homem ao “mundo superior” que é o seu destino final, e destruir o que prende o homem à sua existência terrestre.

5. DISCIPLINA - Significa domínio de si mesmo, controle emocional e corporal. Predominam os incentivos extrínsecos: prêmios e castigos. A **Escola** é um meio fechado que prepara o educando.

6. EDUCADOR - É aquele que já se disciplinou, conseguiu corrigir sua natureza corrompida e já detém o saber. Tem seu saber reconhecido e sua autoridade garantida. Ele é o centro da decisão do processo educativo.

7. RELACIONAMENTO INTER-PESSOAL. - A disposição na sala de aula, um atrás do outro, reduz ao mínimo as possibilidades de comunicação direta entre as pessoas. É cada um só com o mestre. A relação professor-aluno é de obediência ao mestre. Incentiva a competição. É preciso ser o melhor. O outro é um concorrente.

8. O CONTEÚDO - Ênfase no passado, ao já feito, aos conteúdos prontos, ao saber já instituído. O futuro é reprodução do passado. O saber é enciclopédico e é preciso conhecer e praticar as leis morais.

9. PROCEDIMENTOS PEDAGÓGICOS - O conteúdo é apresentado de forma acabada, há ênfase na quantidade de informação dada e memorizada. O aluno ouve informações gerais nas situações particulares.

### Concepção Liberalista Da Educação

1. ORIGEM HISTÓRICA - A concepção liberalista da Educação foi se constituindo ao longo da História em reação à concepção Tradicionalista, seus primeiros indícios podem se reportar ao Renascimento (séc. XV - XVI); prosseguindo com a instalação do poder burguês liberalista (séc. XVIII) e culminando com a emergência da chamada “Escola Nova” (início do séc. XX) e com a divulgação dos pressupostos da Psicologia Humanista (1950).